

2013-14 MEDIA GUIDE

Guide de presse 2013-2014



SAISON **2013-2014** SEASON
presented by • présenté par

OTTAWA  CITIZEN

OTTAWA
SENATORS



SÉNATEURS
D'OTTAWA

CALENDRIER 2013 - 2014 SCHEDULE



SAISON **2013-2014** SEASON
presented by • présentée par

OTTAWA  **CITIZEN**

OCTOBER OCTOBRE							
S • D	M • L	T • M	W • M	T • J	F • V	S • S	
		1	2	3	4	5	
				7PM BUF ▲	7PM TOR ●		
6	7	8	9	10	11	12	
			10:30PM LA ▲			10PM SJ ●	
8PM ANA ▲		10PM PHX ▲	15	16	17	18	19
				7:30PM NJ ◆		2PM EDM ▲	
20	21	22	23	24	25	26	27
			7:30PM DET x▶		7:30PM ANA ▲		
5PM SJ ◆▶		8PM CHI ▲	29	30	31		

NOVEMBER NOVEMBRE							
S • D	M • L	T • M	W • M	T • J	F • V	S • S	
						1	2
						7:30PM NYI ●	
1PM DAL ▲	3	4	5	6	7	8	9
			7PM CBJ ▲		7PM MTL ●		2PM FLA ▲
10	11	12	13	14	15	16	17
			7:30PM PHI ▲		7:30PM BOS ▲		
1PM CBJ ▲	17	18	19	20	21	22	23
			7PM PHI ▲	7:30PM MIN x■		7PM DET ●	
5PM CAR ◆▶	24	25	26	27	28	29	30
			7PM WSH	7:30PM VAN ◆			

DECEMBER DÉCEMBRE							
S • D	M • L	T • M	W • M	T • J	F • V	S • S	
5:30PM DET x■	1	2	3	4	5	6	7
		7:30PM FLA ▲		7:30PM TB ◆		7PM TOR ●	
8	9	10	11	12	13	14	15
7:30PM PHI ▲	7PM BUF ▲		7:30PM BUF ◆		2PM LA ▲		
15	16	17	18	19	20	21	22
7:30PM STL ▲		7:30PM NJ x■	7:30PM FLA ▲		2PM PHX ▲		
22	23	24	25	26	27	28	29
7:30PM PIT ▲				7PM BOS ▲	7PM BOS ●		
29	30	31					
7:30PM WSH ▲							

JANUARY JANVIER							
S • D	M • L	T • M	W • M	T • J	F • V	S • S	
				1	2	3	4
					7:30PM WPG ▲		7PM MTL ●
5	6	7	8	9	10	11	12
			9:30PM COL ▲			7PM NSH ●	
12	13	14	15	16	17	18	19
		8PM MIN ▲		7:30PM MTL x■		2PM NYR ●	
19	20	21	22	23	24	25	26
		7PM WSH x■		7:30PM TB ▲	7PM CAR ▲		
26	27	28	29	30	31		
		7PM CBJ ▲		7:30PM TB ▲			

FEBRUARY FÉVRIER							
S • D	M • L	T • M	W • M	T • J	F • V	S • S	
						1	
						7PM TOR ●	
2	3	4	5	6	7	8	9
7PM PIT x■	8PM STL ▲		7:30PM BUF ▲		3PM BOS ●		
9	10	11	12	13	14	15	16
16	17	18	19	20	21	22	23
23	24	25	26	27	28	29	30
				7:30PM DET ▲			

MARCH MARS							
S • D	M • L	T • M	W • M	T • J	F • V	S • S	
						1	
4PM VAN ●	2	3	4	5	6	7	8
			9:30PM EDM ▲	9:30PM CAL ▲			3PM WPG ●
9	10	11	12	13	14	15	16
7:30PM NSH x■						7PM MTL ●	
16	17	18	19	20	21	22	23
5PM COL ▲	7:30PM NYR ▲	7:30PM TB ▲		7:30PM TB ▲		3PM DAL ▲	
23	24	25	26	27	28	29	30
	7:30PM TB ▲	7:30PM FLA ▲			7:30PM CHI ▲		
30	31						
5PM CAL ▲	7:30PM CAR ◆▶						

APRIL AVRIL							
S • D	M • L	T • M	W • M	T • J	F • V	S • S	
						1	
				7PM NYI x▶		7PM MTL ●	7PM NYR ●
6	7	8	9	10	11	12	13
	7PM NYI ▲		7:30PM NJ ◆			7PM TOR ●	
7:30PM PIT x▶	14	15	16	17	18	19	20

● CBC ● RDS ▲ SPORTSNET ◆ SPORTSNET SENS x TSN ▶ TVA

All times ET. Dates, times and broadcast schedule subject to change.
Heure de l'Est. Les dates, les heures et les diffusions sont sujettes à modification.

HOME - À DOMICILE	AWAY - À L'ÉTRANGER
-------------------	---------------------





More publications available at:

www.retroseasons.com/library/

CONTENTS ■ TABLE DES MATIÈRES

Senators personnel ■ Le personnel des Sénateurs	4
Front office profiles • Personnel administratif	4
Hockey personnel profiles • Personnel hockey	7
Players ■ Les joueurs	7
Player profiles • Portraits des joueurs	23
Senators in the system • La relève	79
Future Senators • Le futur	85
2013 draft selections • Choix au repêchage 2013	87
Draft history • Historique du repêchage	88
2013-14 organizational roster • Alignement de l'organisation 2013-2014	89
Binghamton directory and schedule • Personnel et calendrier de Binghamton	90
Binghamton head coach bio • Portrait de l'entraîneur-chef de Binghamton	91
2012-13 Binghamton player statistics • Statistiques individuelles de Binghamton 2012-2013	92
2012-13 in review ■ Rétrospective 2012-2013	94
NHL standings • Classement final de la LNH	94
NHL leaders • Meneurs de la LNH	94
Senators game-by-game results • Résultats match par match	96
Individual player statistics • Statistiques individuelles des joueurs	97
Record analysis • Fiche analytique	98
Highs and lows • Faits saillants	99
Injury report • Rapport médical	100
Shootout summary • Sommaire des fusillades	101
First- and second-half scoring • Statistiques première et deuxième moitié de saison	102
Home and road scoring • Statistiques à domicile et à l'extérieur	103
2012-13 individual game-by-game results • Résultats individuels des matchs 2012-2013	104
A look back on 2012-13 • Un regard sur 2012-2013	116
Playoffs ■ Séries éliminatoires	118
All-time playoff results • Résultats des séries	118
All-time playoff statistics and leaders • Statistiques et meneurs en séries	119
Playoff records • Records en séries	120
Overall record analysis • Analyse du dossier	126
Opponents ■ Adversaires	128
NHL teams • Équipes de la LNH	128
Records ■ Fiches	158
Senators year-by-year results • Résultats par saison	158
First 21 seasons at a glance • Coup d'œil sur les 21 premières saisons	178
Team records • Records d'équipe	180
Senators home attendance • Assistance à domicile	186
Senators on opening night • Les Sénateurs lors des matches d'ouverture	186
Senators by month • Les Sénateurs à chaque mois	187
All-time comebacks • Meilleures remontées	188
Senators in overtime • L'équipe en prolongation	189
Senators penalty shots • Les lancers de pénalités	192
All-time record vs NHL • Records contre LNH	193
All-time leaders vs Ottawa • Meneurs contre Ottawa	194
Hat tricks • Tours du chapeau	195
Shutouts • Blanchissages	196
All-time leaders and leaders by season • Meneurs en carrière et à chaque saison	198
All-time roster and scoring • Les Sénateurs en carrière	199
Numerical roster • Numéros portés par les Sénateurs	201
All-time transactions • Transactions dans l'histoire de l'équipe	203
History ■ Historique	210
Senators modern-day history • Histoire récente	210
Affiliation history • Historique des clubs écoles	216
Senators firsts • Faits marquants	217
Senators 1890-1934 • Les Sénateurs 1890-1934	220
Frank Arthur Finnigan	221
Awards and staffing changes • Trophées et changements dans le personnel	222
Media information ■ Information hors glace	224
NHL directory • Annuaire de la LNH	224
NHL officials • Officiels de la LNH	224
Media information • Information aux membres des médias	225
Senators broadcasts • La diffusion des matches des Sénateurs	226
Hockey Country • Royaume du hockey	228
Canadian Tire Centre fast facts • Fiche technique de la Centre Canadian Tire	232



Copyright Hill, Francis, Lapointe

Editor • Rédacteur	Chris Moore
Director, communications • Directeur, communications	Brian Morris
Editorial assistants • Adjointes au rédacteur	Chris Lund, Amanda Nigh and Éric Tremblay
Research and statistics • Recherche et statistiques	Elias Sports, Dan Diamond and Associates
Art direction • Direction artistique	Ed Jasvins
Layout artist • Dessinatrice-maquetiste	Mark Kelly
Photography • Photographie	Freestyle Photography, Getty Images, NHL Images
Team photographer • Photographe de l'équipe	André Ringuette, Freestyle Photography
Administration	613-599-0250
Merchandise • Souvenirs	613-599-0333
	1-888-688-7367
Ticket information • Billetterie	613-599-FANS
	1-877-788-FANS
	www.capitaltickets.ca
Fax • Télécopieur (general)	613-599-0358
Communications fax • Télécopieur, communications	613-599-5562

Canadian Tire Centre • Centre Canadian Tire

1000 Prom. Palladium Drive
 Ottawa, Ontario
 K2V 1A5
 Internet: www.ottawasenators.com
 Twitter: @Senators
 Facebook: www.facebook.com/ottawasenators
 E-mail • Courriel électronique: morrisb@ottawasenators.com, moorec@ottawasenators.com, nigha@ottawasenators.com

Copyright

The Ottawa Senators 2013-14 Media Guide is printed once a year by the Ottawa Senators Hockey Club, 1000 Palladium Drive, Ottawa, Ont., K2V 1A5. All rights reserved. Contents copyright by Ottawa Senators Hockey Club, 613-599-0250.

Droits d'auteur

Le guide de presse 2013-14 des Sénateurs est publié une fois l'an par le Club de hockey Les Sénateurs d'Ottawa, 1000, promenade Palladium, Ottawa (Ont.), K2V 1A5. Tous droits réservés. Tout le contenu de ce magazine est protégé par la loi sur les droits d'auteurs au nom du Club de hockey Les Sénateurs d'Ottawa, 613-599-0250.

PERSONNEL

Le personnel



A. Ringuette/NHL via Getty Images





EUGENE MELNYK

Owner, governor and chairman
Propriétaire, gouverneur et président du conseil

Eugene Melnyk assumed the role of sole owner, governor and chairman of the Ottawa Senators Hockey Club and Canadian Tire Centre on August 26, 2003.

In 1982, Melnyk began building his business career by creating a medical publishing company called Trimel Corporation, which he later sold to Thomson Corporation in 1989.

Melnyk then launched Biovail Corporation in 1989. Under his leadership, Biovail became Canada's largest publicly traded pharmaceutical company, generating more than \$1 billion in annual revenue. He retired as the company's chairman and founder on June 30, 2007.

Melnyk continues to monitor, evaluate and invest in a diverse range of biopharmaceutical research and development opportunities. In July 2011, after nearly three years of development as a privately held company founded by Melnyk, Trimel Pharmaceuticals officially began trading on the Toronto Stock Exchange (TRJ:TSX). The company is focused on employing Localized Dosing Technologies (LDTs) to develop innovative patented medicines. He is also a major investor and chairman of PurGenes Technologies, which applies a unique extraction technology to develop botanically-based products for medicinal use and other applications. Melnyk's interest in building innovative companies extends beyond the biopharmaceutical sector. He is chairman and sole owner of Fusion Brands, a fully commercialized cosmetics company with a broad and award-winning product line distributed in more than 40 countries.

Melnyk is passionately committed to supporting the advancement of hockey at all levels of the game. Most recently, he was the owner of the Ontario Hockey League's (OHL) Mississauga St. Michael's Majors junior hockey team which he sold in May 2012. During his 11 year ownership tenure, the Majors qualified for the playoffs in 10 of 11 seasons and were 2010-11 finalists in both the Rogers OHL Championship Series and the Canadian Hockey League's MasterCard Memorial Cup. OHL also served as chairman of the 2009 IIHF World Junior Hockey Championship in Ottawa, where Team Canada won its fifth consecutive gold medal. In April 2013, his organization worked closely with the Ontario Women's Hockey Association in hosting the 2013 IIHF Women's World Championship.

Melnyk's passion and advocacy for sport development extends far beyond hockey. In August 2007, he launched the national Patrons of Sport campaign to raise funds for Canada's Olympians and top amateur athletes. As part of the Patrons of Sport initiative, Melnyk has provided financial assistance to more than 110 of Canada's top amateur athletes. These Melnyk-funded athletes have won an impressive 16 gold, three silver and six bronze Olympic medals for Canada. Melnyk also supported Canada's Alpine Ski Team by launching a unique national online fundraiser in preparation for the 2010 Olympic Games in Vancouver.

In 2001, Melnyk purchased the prestigious Mockingbird Farm in Ocala, Fla. After renaming it Winding Oaks Farm, he committed to restoring it back to its original glory. The farm remains one of the top thoroughbred racing stables in North America. Melnyk's horses have yielded victories in all three legs of the Canadian Triple Crown: the Queen's Plate, the Prince of Wales Stakes and the Breeders' Stakes. In the United States, Melnyk's horses have celebrated wins in the Breeders' Cup Sprint, the Travers Stakes, the Jim Dandy Stakes and the Dwyer Stakes. Internationally, his horses have twice won the Barbados Gold Cup and participated in the prestigious Dubai World Cup. In 2007, Melnyk became the first owner to win the Triple Tiara, the Canadian Triple Crown for fillies with Sealy Hill who was inducted into the Canadian Horse Racing Hall of Fame in August, 2013. He was presented with the 2004 Eclipse Award (Speightstown) and was named national owner of the year by the United States Thoroughbred Owners and Breeders Association (TOBA) in 2005. A winner of 10 Sovereign Awards, Melnyk was recognized as Canadian owner of the year and breeder of the year in 2009.

Melnyk focuses his philanthropy on children, health care, education and sport development. He is a lead donor of Anna House, a unique childcare facility in Belmont, N. Y., and of Roger's House, a pediatric palliative-care facility in Ottawa. Each year he personally hosts the Melnyk Skate for Kids at Canadian Tire Centre, where he donates hockey skates, helmets and Ottawa Senators jerseys to hundreds of underprivileged children. Melnyk is a Trustee, Board Member and Founder of Providence School in Barbados. He has also made significant contributions to St. Joseph's Health Centre (Toronto), St. Michael's College School (Toronto) and a humanitarian organization called Help Us Help the Children that benefits orphaned children in Ukraine. In 2008, Melnyk was awarded the prestigious Order of St. Michael, the highest honour conferred by St. Michael's College School, his alma mater in Toronto. He also received special honours from Ukraine's then-president Victor Yushchenko for his ongoing charitable work with Help Us Help the Children.

Eugene Melnyk occupe les fonctions d'unique propriétaire, de gouverneur et de président du conseil du Club de hockey Les Sénateurs d'Ottawa et du Centre Canadian Tire depuis le 26 août 2003.

En 1982, M. Melnyk a entrepris sa carrière dans le monde des affaires avec la création d'une entreprise de publications médicales appelée Trimel Corporation, qu'il a vendue plus tard à Thomson Corporation en 1989.

Ensuite, M. Melnyk fonda Biovail Corporation en 1989. Sous sa direction, Biovail est devenue la plus importante société pharmaceutique cotée en bourse du Canada, générant des revenus annuels de plus d'un milliard \$. Il s'est retiré à titre de président exécutif et fondateur de l'entreprise, le 30 juin 2007.

M. Melnyk continue d'être à l'affût, d'évaluer et d'investir dans divers champs de recherche et de développement biopharmaceutique. En juillet 2011, après presque trois ans de développement en tant qu'entreprise privée fondée par M. Melnyk, Trimel Pharmaceuticals fut finalement inscrite à la Bourse de Toronto (TRJ:TSX). L'entreprise se spécialise dans les technologies de dosages localisées afin de développer des médicaments innovateurs et brevetés. Il est un important investisseur et le président de PurGenes Technologies, une entreprise qui se spécialise dans la science de l'intégration d'extraits botaniques pour des usages pharmaceutiques ainsi qu'à d'autres applications. L'intérêt de M. Melnyk à bâtir des entreprises innovatrices va au-delà du domaine biopharmaceutique. Il est le président et unique actionnaire de Fusion Brands, une société de produits de beauté cosmétiques pleinement commercialisés qui détient une vaste gamme de produits primés et distribués dans plus de 40 pays.

M. Melnyk est activement impliqué dans l'avancement du hockey à tous les niveaux. Plus récemment, il fut le propriétaire des Majors St. Michael's de Mississauga, de la Ligue de hockey de l'Ontario (LHOntario) qu'il a vendu en mai 2012. Pendant le règne de 11 ans de M. Melnyk en tant que propriétaire, les Majors ont participé aux séries éliminatoires à 10 reprises en 11 saisons et ils ont été finalistes dans la série de championnat Rogers de la LHOntario et au tournoi de la Coupe Memorial Mastercard. M. Melnyk a aussi agi à titre de président du Championnat mondial junior 2009 de l'IIHF, qui a vu le Canada remporter sa cinquième médaille d'or consécutive. En avril 2013, son organisation a travaillé de concert avec l'Association de hockey féminin de l'Ontario pour la tenue du Championnat mondial de hockey féminin 2013 de l'IIHF.

La passion et la promotion pour le développement du sport de M. Melnyk vont bien au-delà du hockey. En août 2007, M. Melnyk a lancé la campagne nationale « Mécènes des sports » afin d'amasser des fonds pour les meilleurs athlètes amateurs et olympiques canadiens. Dans le cadre de l'initiative Mécènes des sports, M. Melnyk a versé de l'aide financière à plus de 110 athlètes olympiques canadiens de haut niveau. Ces athlètes financés par M. Melnyk ont obtenu un énorme succès en remportant 16 médailles d'or, trois d'argent et six de bronze lors de Jeux olympiques pour le Canada. M. Melnyk a aussi appuyé l'équipe canadienne de ski alpin en mettant sur pied une campagne de financement en ligne unique en vue des Jeux olympiques de Vancouver en 2010.

En 2001, M. Melnyk s'est porté acquéreur de la prestigieuse écurie Mockingbird Farm à Ocala, en Floride. Après l'avoir rebaptisée Winding Oaks Farm, il s'est engagé à lui redonner sa gloire d'antan. Elle continue d'être une des meilleures écuries de pur-sang en Amérique du Nord. Les chevaux de M. Melnyk ont remporté des victoires dans les trois courses de la Triple Couronne canadienne : la Queen's Plate, le Prince of Wales Stakes et le Breeders' Stakes. Aux États-Unis, les chevaux de Melnyk ont remporté la victoire au Breeders' Cup Sprint, au Travers Stakes, au Jim Dandy Stakes et au Dwyer Stakes. À l'échelle internationale, ses chevaux ont remporté la Barbados Gold Cup et ont participé à la prestigieuse Dubai World Cup. En 2007, M. Melnyk est devenu le premier propriétaire à remporter la Triple Tiara, la Triple Couronne canadienne pour les pouliches, et Sealy Hill fut intronisée au Temple de la renommée canadienne des courses de chevaux en août 2013. Il a mérité le prix Eclipse en 2004 (Speightstown) et il s'est vu décerner le titre de propriétaire de l'année par la United States Thoroughbred Owners and Breeders Association (TOBA) en 2005. Gagnant de 10 prix Sovereign du Club Jockey du Canada, il fut aussi choisi à titre de propriétaire de l'année et d'éleveur de l'année en 2009.

M. Melnyk consacre ses œuvres philanthropiques auprès des enfants, ainsi que dans les secteurs de la santé, l'éducation et le développement du sport. Il est le principal donateur de Anna House, un établissement unique pour les soins pédiatriques situé à Belmont (N.Y.), ainsi que la Maison de Roger, un établissement de soins pédiatriques palliatifs situé à Ottawa. Chaque année, M. Melnyk tient son activité annuelle Pannage pour enfants au Centre Canadian Tire, où il fait don de patins, de casques et de chandails des Sénateurs d'Ottawa à des centaines d'enfants défavorisés. M. Melnyk est un administrateur, membre du Conseil d'administration et fondateur de la Providence School à la Barbade. Il a aussi versé de généreuses contributions à la St. Joseph's Health Centre (Toronto), la St. Michael's College School (Toronto) et l'organisme humanitaire « Help Us Help the Children » pour venir en aide aux enfants orphelins en Ukraine. En 2008, M. Melnyk s'est vu remettre le prestigieux Ordre de St-Michel, la plus haute distinction conférée par son alma mater, la St. Michael's College School de Toronto. Il a aussi reçu une distinction particulière de la part de l'ancien président de l'Ukraine, Victor Yushchenko, pour son œuvre auprès de Help Us Help the Children.



CYRIL LEEDER

FCPA, FCA

**President and alternate governor
Président et gouverneur suppléant**

Born Sept. 20, 1959 (Brockville, Ont.)
Né le 20 sept. 1959 (Brockville, Ont.)

Cyril Leeder was promoted to president of Senators Sports & Entertainment on July 1, 2009. Leeder previously served as chief operating officer of the Ottawa Senators and Canadian Tire Centre since August 2002 and has been with the organization since its return to the NHL in 1992. From 1992 to '98, Leeder served as president of Palladium Corporation, which is the entity that developed and built Canadian Tire Centre. In this capacity, he was responsible for overseeing the approvals, design, development, financing, construction and opening of the building.

Born and raised in Brockville, Ont., Leeder graduated from McMaster University with a bachelor of commerce degree, *summa cum laude*, in 1982. He then articulated with the accounting firm of Clarkson Gordon (now Ernst & Young) in Ottawa, where he obtained his chartered accountant's designation in 1984. He was elected as a Fellow of the Institute of Chartered Accountants of Ontario in July 2009, the highest designation with the Institute. He left Clarkson Gordon in 1984 to work for Ottawa entrepreneur Bruce Firestone. While working with Firestone, Leeder held a number of positions and responsibilities within the organization until he was named president in 1987 and served as chief executive officer from 1988 to '92. During that time, the company was active in the development of home sites, office buildings, retirement residences and plazas to the Ottawa community, as well as launching a number of successful operating businesses including the Ottawa Business News.

A founding member of the Ottawa Community Ice Partnership, Leeder now serves as a director of the not-for-profit organization, which developed and built the Bell Sensplex, Ottawa's only four-pad arena complex, in a partnership established with the City of Ottawa. Leeder also spearheaded the public-private-partnership with the City of Ottawa for the development of the Cavanagh Sensplex in nearby Kinburn, Ont., the Rink of Dreams at Ottawa City Hall, as well as the Richcraft Sensplex on Shefford Road which is scheduled to open in September of 2014.

In addition to his duties as a member of the board of directors of the Ottawa Senators Foundation, Leeder will serve his 15th tenure as chairman of the Bell Capital Cup hockey tournament. The Bell Capital Cup is recognized by the Guinness Book of Records as the world's largest ice hockey tournament and next takes place from Dec. 28, 2013, to Jan. 1, 2014.

Leeder is a member of the board of directors for the Ottawa Convention Centre, the Algonquin College Sport Management advisory board and serves on the marketing board for the National Arts Centre. He was also a key member of Senators owner Eugene Melnyk's bid team that was awarded the 2009 IIHF World Junior Championship and served as the record-breaking event's vice-chair of the host organizing committee. Leeder has worked closely on other major event bids on behalf of the nation's capital, including the 2012 NHL All-Star Weekend, the 2005 and 2008 NHL Entry Drafts, the 2013 IIHF World Women's Championship, the 2003 and 2012 Juno Awards, 2007 FIFA U-20 World Cup of soccer, and the 2008-2009-2010-2013-2014 CIS Final 8 Men's Basketball Championship. Leeder has received numerous community awards, including the Ottawa Chamber of Commerce 2008 Business Person of the Year Award, the Max Keeping Foundation and Ottawa Senators Foundation 2008 Just One Person award; the Celebrity Sports Dinner's 2008 Brian Kireia Award and the Ottawa Tourism's 2006 Tourism Leader of the Year. On June 6, 2012, he was inducted into the Ottawa Sports Hall of Fame and most recently, on June 14, 2013, he was inducted into the Brockville Sports Hall of Fame.

Leeder resides in Ottawa with his wife, Lydia, and children Ciera, Dillon and Tyler.

Cyril Leeder a été promu à titre de président de Sénateurs Sports & Divertissement le 1er juillet 2009. Auparavant, M. Leeder occupait le poste de chef des opérations des Sénateurs d'Ottawa et du Centre Canadian Tire depuis août 2002 et il est au sein de l'organisation depuis le retour des Sénateurs dans la LNH, en 1992. De 1992 à 1998, Leeder a également occupé le poste de président de Palladium Corporation, l'entité responsable de la création et de la réalisation du Centre Canadian Tire. À ce titre, il était responsable du processus d'approbation, de la conception, du développement, du financement, de la construction et de l'ouverture de l'édifice.

Natif de Brockville, en Ontario, Cyril Leeder fut diplômé d'un baccalauréat en commerce de l'Université McMaster, avec la mention honorable *summa cum laude*, en 1982. Il a ensuite œuvré pour la firme comptable Clarkson Gordon (maintenant Ernst & Young) à Ottawa où il a obtenu son titre de comptable agréé en 1984. Il s'est vu décerner le titre de Fellow de l'Institut des comptables agréés de l'Ontario en juillet 2009, la plus haute distinction décernée par l'Institut. Il a quitté Clarkson Gordon en 1984 pour travailler avec Bruce Firestone, un entrepreneur d'Ottawa. Avec Firestone, M. Leeder a occupé plusieurs postes et a rempli diverses responsabilités avec l'organisation, jusqu'à ce qu'il soit nommé président de la compagnie en 1987 et chef de la direction de 1988 à 1992. Au cours de cette période, la compagnie fut active dans la réalisation de sites d'habitation, d'édifices à bureaux, de résidences pour personnes retraitées et de centres commerciaux dans la communauté d'Ottawa, en plus d'avoir mis sur pied des entreprises à succès, incluant le Ottawa Business News.

Membre fondateur de l'organisme Partenaires de la collectivité sur glace d'Ottawa, M. Leeder agit maintenant à titre de directeur de cette société à but non lucratif, qui a mis sur pied et réalisé le Bell Sensplex, le premier centre sportif d'Ottawa qui abrite quatre patinoires, en partenariat avec la Ville d'Ottawa. Leeder a aussi été le fer de lance dans le partenariat public-privé avec la Ville d'Ottawa pour la réalisation du Cavanagh Sensplex dans la banlieue de Kinburn (Ont.), la Patinoire des rêves à l'Hôtel de ville d'Ottawa, ainsi que le Richcraft Sensplex sur la promenade Shefford dont l'ouverture est prévue en septembre 2014.

En plus des fonctions qu'il occupe au sein du conseil d'administration de la Fondation des Sénateurs, Leeder assumera un 15e mandat comme président du tournoi de hockey de la Coupe Capitale Bell. La Coupe Capitale Bell, homologuée par le Livre des records Guinness comme le plus gros tournoi de hockey au monde, se tiendra du 28 décembre 2013 au 1er janvier 2014.

M. Leeder siège sur le conseil d'administration du Centre des congrès d'Ottawa, le conseil consultatif de la gestion des sports du Collège Algonquin ainsi que sur le comité de marketing du Centre national des Arts. Il fut aussi un pilier de l'équipe de candidature de Eugene Melnyk, qui s'est vu confier le mandat d'organiser le Championnat mondial junior 2009 de l'IIHF, et il a occupé le poste de vice-président du comité organisateur de l'événement, qui a frassé des records d'assistance. M. Leeder a aussi œuvré étroitement sur d'autres dossiers de candidatures gagnantes pour la capitale nationale, incluant le Week-end du Match des étoiles 2012 de la LNH, les repêchages 2005 et 2008 de la LNH, le Championnat mondial féminin 2013 de l'IIHF, le Gala des prix Juno 2003 et 2012, le Championnat du monde de soccer des moins de 20 ans de la FIFA 2007 ainsi que le Championnat masculin de basket-ball 2008-2009-2010-2013-2014 de SIC. M. Leeder s'est vu aussi décerner de nombreuses distinctions, incluant le prix de l'homme d'affaires de l'année 2008 de la Chambre de commerce d'Ottawa, le mérite Un être unique de la Fondation des Sénateurs et la Fondation Max Keeping, le prix Brian Kireia du Celebrity Sports Dinner en 2008 ainsi que le prix de leader de l'année en tourisme de Tourisme Ottawa en 2006. Le 6 juin 2012, il fut intronisé au Temple de la renommée des sports d'Ottawa et, plus récemment, intronisé au Temple de la renommée des sports de Brockville, le 14 juin 2013.

Cyril Leeder demeure à Ottawa avec son épouse Lydia, et leurs enfants Ciera, Dillon, et Tyler.



ERIN CROWE

Executive vice-president, chief financial officer and alternate governor
Vice-présidente administrative, chef de la direction financière et
gouverneure suppléante

Born March 26, 1971 (Ottawa)
 Né le 26 mars 1971 (Ottawa)

Erin Crowe was named executive vice-president and chief financial officer of Senators Sports & Entertainment on July 1, 2009.

Crowe is part of the Senators' three-member executive team, with her primary responsibilities falling in the areas of finance and administration. She has more than 19 years of experience working in sports and finance.

Prior to her promotion in 2009, Crowe served as the organization's chief financial officer for six years after previous responsibilities as controller and vice-president of finance. During this period, Crowe was a key member of the team involved in the successful restructuring and sale of the Senators and Canadian Tire Centre in 2003. She maintains overall responsibility for long-term financial planning, budgeting and financial reporting of the organization.

Crowe was named the 2009 Corporate Businesswoman of the Year by the Ottawa Women's Business Network. In 2010, she was also named to the Ottawa Business Journal's Forty under 40.

In addition to her duties with Senators Sports & Entertainment, Crowe serves as board chair for the Children's Hospital of Eastern Ontario (CHEO) and as a board member for Roger's House, a pediatric respite and palliative care facility in the region.

Born and raised in Ottawa, Crowe graduated from Queen's University with a bachelor of commerce degree in 1993. She then articulated with the accounting firm KPMG in Ottawa, where she obtained her chartered accountant's designation in 1994.

Crowe resides in Kanata with her husband, Joe, and children Owen and Reganne.

Erin Crowe fut nommée à titre de vice-présidente administrative et de chef de la direction financière de Sénateurs Sports & Divertissement le 1er juillet 2009.

Crowe fait partie des trois membres de la haute direction des Sénateurs et ses principales responsabilités sont liées à la direction et la gestion de toutes les activités financières, juridiques et de diffusion. Elle compte plus de 19 ans d'expérience dans les sports et les finances.

Avant sa promotion en 2009, Crowe a agi à titre de chef de la direction financière de l'organisation pendant six ans après avoir occupé auparavant les postes de vérificatrice et de vice-présidente des finances. Au cours de cette période, elle fut une actrice très importante dans la restructuration réussie et la vente du Club de hockey Les Sénateurs d'Ottawa et du Centre Canadian Tire en 2003. Elle conserve la responsabilité globale pour la planification financière à long terme, la budgétisation et l'information financière de l'organisation.

Crowe fut choisie récipiendaire du prix Femme d'affaires de l'année 2009 par le Réseau de femmes d'affaires d'Ottawa. En 2010, elle fut aussi choisie parmi les 40 meilleurs professionnels de moins de 40 ans du Ottawa Business Journal.

En plus de ses responsabilités au sein de Sénateurs Sports & Divertissement, Crowe siège sur le conseil d'administration à titre de vice-présidente du Centre hospitalier pour enfants de l'Est de l'Ontario (CHEO), ainsi que sur le conseil d'administration de la Maison de Roger, un établissement de soins palliatifs pédiatriques de la région.

Native d'Ottawa, Crowe fut diplômée d'un baccalauréat en commerce de l'Université Queen's en 1993. Ensuite, elle fut stagiaire au sein du cabinet comptable KPMG à Ottawa, où elle a obtenu son titre de comptable agréée en 1994.

Crowe demeure à Kanata, avec son époux, Joe, et leurs enfants, Owen et Reganne.



BRYAN MURRAY

**Executive vice-president, general manager and alternate governor
Vice-président administratif, directeur général et gouverneur suppléant**

Born Dec. 5, 1942 (Shawville, Que.)

Né le 5 déc. 1942 (Shawville, Qc.)

Bryan Murray was named general manager of the Ottawa Senators on June 18, 2007. The sixth general manager in the Senators' modern era, the 2013-14 campaign will mark his 32nd consecutive in the NHL. On July 1, 2009, Murray was named executive vice-president of Senators Sports & Entertainment.

Murray was hired as the fifth head coach in Senators history on June 8, 2004. In two-plus seasons at the helm, he compiled a 107-55-20 record. In 2007, he led Ottawa to its first appearance in a Stanley Cup Final series, before losing in five games to the Anaheim Ducks. Murray returned to the head-coaching role in Ottawa on Feb. 27, 2008, after relieving John Paddock, and posted a 7-9-2 record over the final 18 games of the 2007-08 regular season.

The Shawville, Que., native came to the Senators from Anaheim, where he served as the Ducks' senior vice-president and general manager. Murray was promoted to the posts in May 2002 and went on to transform the Ducks into Western Conference Champions in 2002-03. Named the Ducks' fifth head coach in 2001-02, he spent one season behind the Anaheim bench.

The 2013-14 season will be Murray's 20th as a general manager, after serving four years with the Detroit Red Wings, from 1990 to 1994, six-plus seasons with the Florida Panthers, from 1994 to 2000, and two seasons with Anaheim, from 2002 to 2004.

Murray began his NHL coaching career with the Washington Capitals on Nov. 11, 1981. He remained at the helm of the Capitals for the next 8 ½ seasons. Beginning with his first full season behind the Washington bench, the club had winning records and averaged 95 points per season over the next seven years. He won the Jack Adams Award in 1983-84 as the NHL's coach of the year.

In 18 years of coaching in the NHL, which also included seasons with the Detroit Red Wings and Florida Panthers, Murray ranks ninth in the league in all-time games coached (1,239) and is eighth in wins (620). He coached his 1,000th NHL game with Anaheim on Nov. 28, 2001, and earned his 600th victory on Feb. 20, 2007, in a 4-3 Senators win over Edmonton.

A former student of Macdonald College at McGill University, Murray spent four years as the athletic director and coach at the school. He coached five years in the Central Junior Hockey League with Pembroke and Rockland before becoming head coach of the Regina Pats of the Western Hockey League. In 1979-80, he led the Pats to the WHL championship. Murray then took over as coach of the American Hockey League's Hershey Bears the following season and was named minor league coach of the year by The Hockey News after leading Hershey to its best record in 40 years.

On July 21, 2012, he was joined by his brother, Terry and his nephew, Tim, as an inaugural inductee in Shawville's Hockey Wall of Fame.

Bryan and his wife, Geri, have two daughters, Heide and Brittany.

Bryan Murray a été nommé directeur général des Sénateurs d'Ottawa le 18 juin 2007. Le sixième directeur général de la nouvelle ère des Sénateurs entamera sa 32^e saison consécutive dans la LNH lors de la campagne 2013-2014. Le 1^{er} juillet 2009, Murray fut nommé au poste de vice-président administratif de Sénateurs Sports & Divertissement.

Murray fut embauché à titre de cinquième entraîneur-chef de l'histoire des Sénateurs, le 8 juin 2004. En un peu plus de deux saisons derrière le banc, Murray a présenté un dossier de 107-55-20. En 2007, il a mené les Sénateurs à leur première participation en finale de la Coupe Stanley, s'inclinant en cinq matchs devant les Ducks d'Anaheim. Murray est revenu derrière le banc des Sénateurs le 27 février 2008, en relève à John Paddock, et il a obtenu un dossier de 7-9-2 au cours des 18 derniers matchs de la saison régulière 2007-2008.

Originaire de Shawville, au Québec, Murray s'est joint aux Sénateurs après un séjour avec les Ducks d'Anaheim où il a agi comme vice-président principal et directeur général. Murray fut promu à ces postes en mai 2002 et il a mené les Ducks au championnat de l'Association de l'Ouest en 2002-2003. Nommé cinquième entraîneur-chef des Ducks pour la saison 2001-2002, il a passé une saison derrière le banc pour Anaheim.

La saison 2013-2014 sera la 20^e de Murray à titre de directeur général, après avoir occupé ce même poste pendant quatre ans chez les Red Wings de Detroit de 1990 à 1994, ainsi qu'un peu plus de six saisons avec les Panthers de la Floride de 1994 à 2000 et deux autres saisons avec Anaheim de 2002 à 2004.

Murray a entamé sa carrière d'entraîneur dans la LNH avec les Capitals de Washington, le 11 novembre 1981. Il est demeuré à la barre des Capitals pendant huit saisons et demie. À partir de sa première saison complète derrière le banc de Washington, le club a eu des dossiers gagnants et une moyenne de 95 points par saison au cours des sept années suivantes. Il a remporté le trophée Jack Adams en 1983-1984 à titre d'entraîneur de l'année dans la LNH.

Avec ses 18 années comme entraîneur dans la LNH, avec des saisons passées aussi avec les Red Wings de Detroit et les Panthers de la Floride, Murray se classe au neuvième rang de l'histoire de la LNH pour les parties disputées à titre d'entraîneur (1 239) et au huitième rang pour les victoires (620). Il a dirigé son 1 000^e match dans la LNH avec Anaheim le 28 novembre 2001 et il a obtenu sa 600^e victoire le 20 février 2007, dans un gain de 4-3 des Sénateurs sur Edmonton.

Ancien étudiant du Collège Macdonald à l'Université McGill, Bryan Murray a agi à titre de directeur des sports et d'entraîneur à cette institution pendant quatre ans. Il a été entraîneur pendant cinq ans dans la Ligue junior canadienne de hockey, avec Pembroke et Rockland, avant de devenir entraîneur-chef des Pats de Regina, dans la Ligue de hockey de l'Ouest. En 1979-1980, il a conduit les Pats au championnat de la LHouest. Murray est devenu entraîneur des Bears de Hershey, dans la Ligue américaine de hockey (LAH), la saison suivante et a été nommé entraîneur de l'année dans les ligues mineures par The Hockey News après avoir conduit Hershey à sa meilleure fiche en 40 ans.

Le 21 juillet 2012, il était accompagné de son frère, Terry, et de son neveu, Tim, en tant que première personne intronisée au Temple de la renommée du hockey de Shawville.

Bryan et son épouse, Geri, ont deux filles, Heide et Brittany.



TIM MURRAY

**Assistant general manager
Adjoint au directeur général**

Born Oct. 31, 1963 (Shawville, Que.)

Né le 31 oct. 1963 (Shawville, Qc.)

Tim Murray enters his seventh season with the Senators after being named assistant general manager on July 5, 2007. He also serves as the general manager of Ottawa's American Hockey League affiliate, the 2011 Calder-Cup champion Binghamton Senators.

Murray's NHL experience began in 1993-94 when he served as an amateur scout with the Detroit Red Wings. He joined the Florida Panthers in 1994, where his scouting career evolved until his departure as the club's director of amateur scouting in 2002.

Murray served as director of player personnel, responsible for overseeing the amateur draft and college free agents, with the Anaheim Ducks from 2002-03 to 2004-05 before moving to the New York Rangers as assistant director of player personnel in July 2005. During his time with the Rangers, Murray was tasked with scouting the amateur ranks and evaluating potential free agents.

Tim is the son of Bryan Murray's brother, Barrie. On July 21, 2012, he joined his uncle, Bryan and Terry, as inaugural inductees in Shawville's Hockey Wall of Fame.

Murray and his wife, Kathy, have three children, Hailey, Justin and Jared.

Tim Murray entame sa septième saison avec les Sénateurs après avoir été nommé adjoint au directeur général, le 5 juillet 2007. Il occupe aussi le poste de directeur général de la filiale d'Ottawa dans la Ligue américaine de hockey, les Senators de Binghamton, champions de la Coupe Calder en 2011.

La carrière de Murray dans la LNH a débuté en 1993-1994 à titre de dépisteur amateur avec les Red Wings de Detroit. Il s'est joint aux Panthers de la Floride en 1994, où sa carrière de dépisteur s'est développée jusqu'à son départ du club en 2002, alors qu'il occupait le poste de directeur du dépistage amateur.

Murray a agi à titre de directeur du personnel des joueurs avec les Ducks d'Anaheim, responsable du repêchage amateur et des joueurs autonomes des rangs universitaires, de 2002-2003 à 2004-2005, avant de se joindre aux Rangers de New York en juillet 2005, pour occuper le poste d'adjoint au directeur du personnel des joueurs. Chez les Rangers, Murray a agi comme dépisteur dans les rangs amateurs et il a évalué les joueurs autonomes potentiels.

Tim est le fils du frère de Bryan Murray, Barrie. Le 21 juillet 2012, il était accompagné de ses oncles Bryan et Terry en tant que première personne intronisée au Temple de la renommée du hockey de Shawville.

Murray et son épouse, Kathy, ont trois enfants : Hailey, Justin et Jared.



PIERRE DORION

**Director of player personnel
Directeur du personnel des joueurs**

Born July 6, 1972 (Ottawa)

Né le 6 juillet 1972 (Ottawa)

Pierre Dorion enters his seventh season with the Senators and his fifth as director of player personnel, after being promoted to the position on Aug. 26, 2009. Prior to that Dorion spent two seasons as the Senators' chief amateur scout.

As director of player personnel, Dorion is responsible for managing the Senators scouting staff, both professional and amateur. Dorion also oversees all facets of evaluation for players both inside and outside of the organization.

Dorion joined the Senators in July 2007 after spending the previous two seasons as an amateur scout for the New York Rangers and 11 seasons with the Montreal Canadiens, where he served as an amateur scouting coordinator and as chief scout.

Pierre and his wife, Tanya, have two children, Vanessa and Antoine.

Pierre Dorion entame sa septième saison avec les Sénateurs et sa cinquième à titre de directeur du personnel des joueurs, après avoir été promu à ce poste le 26 août 2009. Auparavant, Dorion a passé deux saisons à titre de dépisteur amateur en chef des Sénateurs.

À titre de directeur du personnel des joueurs, Dorion est responsable de la supervision du personnel des dépisteurs des Sénateurs, autant au niveau professionnel qu'amateur. Dorion supervise aussi toutes les facettes de l'évaluation pour les joueurs, à l'intérieur de l'organisation et à l'extérieur.

Dorion, âgé de 40 ans, s'est joint aux Sénateurs en juillet 2007 après avoir passé les deux saisons précédentes à titre de dépisteur amateur chez les Rangers de New York et 11 saisons avec les Canadiens de Montréal, à titre de coordonnateur du dépistage amateur et plus tard comme dépisteur en chef.

Pierre et son épouse, Tanya, ont deux enfants : Vanessa et Antoine.



RANDY LEE

Director of hockey operations and player development
Directeur des opérations hockey et du développement des joueurs

Born Sept. 27, 1961 (Ottawa)

Né le 27 sept. 1961 (Ottawa)

Randy Lee enters his 19th season with the Senators and his fifth as both director of hockey operations and player development. Previous to that Lee spent one season as director of player development and six seasons as the Senators' conditioning and player development coach, five seasons in the dual role of video and conditioning coach and two seasons as the team's video coach.

Lee's role sees him focus on a variety of tasks, including the management of the hockey team's budgets and overseeing the development of players throughout the team's system, including prospects at the American Hockey League, college, junior hockey and European league levels. He also works with the current Senators, guiding them with all aspects of their development, both on and off the ice. Lee also manages the team's development and rookie camps while advising team management on the ongoing progress of all prospects within the organization.

Lee graduated from McMaster University with a degree in physical education and completed his master's degree at the University of Ottawa, specializing in sports administration.

Lee and his wife, Julie, live in Ottawa with their sons, Damon and Brandon, and daughter Kristin.

Randy Lee entreprend sa 19e saison avec les Sénateurs et sa cinquième à titre de directeur des opérations hockey et du développement des joueurs. Auparavant, Lee a passé une saison au poste de directeur du développement des joueurs, six saisons en tant qu'entraîneur en conditionnement physique et du développement des joueurs, cinq saisons au double rôle d'entraîneur affecté à la vidéo et au conditionnement physique ainsi que deux saisons au poste d'entraîneur affecté à la vidéo.

Le rôle de Lee comprend plusieurs tâches, incluant la gestion et l'évaluation du budget hockey et du développement des joueurs de la relève de l'équipe, incluant les espoirs qui évoluent dans la Ligue américaine de hockey, au hockey universitaire et junior ainsi que dans les ligues européennes. Il travaille aussi avec les joueurs actuels des Sénateurs dans tous les aspects de leur développement, autant à l'extérieur que sur la patinoire. Lee supervise aussi le développement de l'équipe et des camps des recrues tout en agissant à titre de conseiller auprès de la direction de l'équipe sur la progression de tous les espoirs de l'organisation.

Diplômé en éducation physique de l'Université McMaster, Lee a complété sa maîtrise à l'Université d'Ottawa avec une spécialisation en administration des sports.

Lee et son épouse, Julie, vivent à Ottawa, avec leurs fils, Damon et Brandon, ainsi que leur fille, Kristin.



ALLISON VAUGHAN

Manager of hockey administration
Directrice de l'administration hockey

Born April 3, 1966 (Almonte, Ont.)

Né le 3 avril 1966 (Almonte, Ont.)

Allison Vaughan enters her 22nd season with the Senators in 2012-13. She began with the Senators as part of the Terrace group that brought the Senators back to Ottawa. Vaughan has worked in the hockey department and for the general manager for the duration of her tenure with the Senators and currently oversees the day-to-day logistics and administration of the office, contracts and scouting staff.

Vaughan and her husband, Danny, reside in Almonte, Ont. with their two children, Richard and Joseph.

Allison Vaughan entame sa 22e saison chez les Sénateurs. Vaughan a débuté sa carrière chez les Sénateurs auprès du groupe Terrace, qui a ramené les Sénateurs à Ottawa. Elle œuvre dans le département hockey et pour le directeur général depuis son arrivée chez les Sénateurs. Vaughan est responsable de la logistique quotidienne, de l'administration du bureau, des contrats et du personnel de dépisteurs.

Vaughan et son époux, Danny, habitent à Almonte avec leurs deux enfants, Richard et Joseph.



PAUL MacLEAN

Head coach
Entraîneur-chef

Born March 9, 1958 (Grostenquin, France)

Né le 9 mars 1958 (Grostenquin, France)

Paul MacLean enters his third season as Senators head coach in 2013-14 after being named to the position on June 14, 2011. In his first season with the club, MacLean led the Senators to a 41-31-6-4 (.561) record and a return to NHL post-season play, where the team was defeated in seven games by the No. 1 seed New York Rangers in their Eastern Conference quarter-final series. MacLean then guided the Senators to the Eastern Conference semifinals for the first time since 2007 in 2012-13 after defeating the Montreal Canadiens in five games in the NHL's opening-round of the playoffs before falling to the Pittsburgh Penguins in five contests in the second round. He led the club to a 25-17-2-4 (.583) record in the abbreviated 2012-13 season before being presented with the NHL's Jack Adams Award, which is bestowed annually to the league's coach of the year. He was one of three finalists following his inaugural season with the club.

MacLean made his NHL head coaching debut on 10/7/11, in Detroit and won his first game as a head coach in the Senators' home opening-victory against Minnesota on 10/11/11. Through only two seasons behind the club's bench, MacLean currently ranks fourth among all-time Senators head coaches with 66 wins.

Prior to arriving in Ottawa, MacLean spent the previous six seasons as an assistant coach to Mike Babcock with the Detroit Red Wings. During his tenure there, the Red Wings finished first in the Central Division five times and made two appearances in the Stanley Cup Final, winning in six games over the Pittsburgh Penguins in 2008 and losing in seven games to Pittsburgh in 2009. During his six seasons with Detroit, the team posted a 304-126-62 record in 492 regular-season games (681 winning percentage).

Before joining the Red Wings, MacLean spent two seasons with the Mighty Ducks of Anaheim, where he was hired by Bryan Murray, who was then Anaheim's general manager, ahead of the 2002-03 campaign. While with the Mighty Ducks, he coached alongside Babcock, who was Anaheim's head coach. In his first season in Anaheim, the club made its first Stanley Cup Final appearance and posted a 69-62-19-14 record (.521) over his first-season tenure behind the club's bench. In his last nine seasons of coaching, MacLean has been part of teams that reached the Stanley Cup Final on three occasions.

Ahead of his arrival in Anaheim, MacLean, who was born in Grostenquin, France, but grew up in Antigonish, N.S., served as head coach of the Quad City Mallards of the United Hockey League (UHL) from 2000-02. While with Quad City, he led the Mallards to a record of 112-27-9 (.787) over two seasons and the 2001 Colonial Cup championship.

MacLean was the head coach of the International Hockey League's (IHL) Kansas City Blades from 1997-2000. He spent one season as an assistant coach with the Phoenix Coyotes (1996-97) and also served as head coach of the IHL's Peoria Rivermen from 1993-96. While with Peoria, MacLean was named the Hockey News minor league coach of the year in 1994 after leading his team to a 51-24-6 mark and a division title. He was also a scout with the St. Louis Blues for two seasons, from 1991-93.

MacLean spent 11 seasons in the National Hockey League as a forward with St. Louis, the Winnipeg Jets and Detroit from 1980-81 to 1990-91. He played in 719 NHL regular season games, scoring 324 goals and adding 349 assists for 673 points. He recorded eight seasons of scoring 30 or more goals. He also appeared in 53 playoff games, scoring 21 goals and 35 points. MacLean set career highs in goals (41) and points (101) during the 1984-85 season with Winnipeg and was named to the Campbell Conference all-star team. MacLean also represented Canada internationally at the 1980 Winter Olympics, held in Lake Placid, N.Y.

MacLean spends the off-season in Nova Scotia with his wife, Sharon. They have two sons, A.J. and David, and a daughter, Erin.

Paul MacLean entreprend sa troisième saison à titre d'entraîneur-chef des Sénateurs en 2013-2014, après avoir été nommé à ce poste le 14 juin 2011. À sa première saison avec le club, MacLean a mené les Sénateurs à un dossier de 41-31-6-4 (0,561) et à un retour dans les séries éliminatoires de la LNH, avant de s'incliner en sept matchs lors de la série quart de finale de l'Association de l'Est devant la formation de tête, les Rangers de New York. Par la suite, MacLean a mené les Sénateurs jusqu'en demi-finale de l'Association de l'Est pour la première fois depuis 2007 en 2012-2013 après avoir éliminé les Canadiens de Montréal en cinq parties lors du premier tour des séries éliminatoires de la LNH avant de s'incliner en cinq matchs devant les Penguins de Pittsburgh au deuxième tour. Il a mené le club à un dossier de 25-17-2-4 (0,583) au cours de la saison écourtée 2012-2013 avant de remporter le trophée Jack-Adams, remis annuellement à l'entraîneur de l'année dans la LNH. Il fut également l'un des trois finalistes après sa première saison avec l'équipe.

MacLean a dirigé son premier match dans la LNH à titre d'entraîneur-chef, le 10/7/11 à Detroit, et il a remporté sa première joute en tant qu'entraîneur-chef dans un gain lors du match d'ouverture locale des Sénateurs contre Minnesota, le 10/11/11. Après seulement deux saisons derrière le banc du club, MacLean occupe présentement le quatrième rang parmi tous les entraîneurs-chef des Sénateurs avec 66 victoires.

Avant son arrivée à Ottawa, MacLean a passé les six saisons précédentes en tant qu'entraîneur adjoint de Mike Babcock avec les Red Wings de Detroit. Au cours de son séjour avec Detroit, les Red Wings ont terminé premiers de la section Centrale à cinq reprises et ont participé deux fois à la finale de la Coupe Stanley, gagnant en six matches contre les Penguins de Pittsburgh en 2008 et perdant en sept matches contre Pittsburgh en 2009. Au cours de ses six saisons avec Detroit, l'équipe a compilé un dossier de 304-126-62 en 492 matches de saison régulière (pourcentage de victoires de 0,681).

Avant de se joindre à Detroit, MacLean fut embauché en 2002 par Bryan Murray, qui était alors le directeur général des Mighty Ducks d'Anaheim. MacLean a passé deux saisons en tant qu'entraîneur adjoint de Babcock, l'entraîneur-chef des Mighty Ducks à l'époque. À sa première saison à Anaheim, le club a participé à sa première finale de la Coupe Stanley et a compilé un dossier de 69-62-19-14 (0,521) au cours des deux saisons de MacLean derrière le banc. À ses huit dernières saisons comme entraîneur, MacLean a fait partie d'une équipe qui a atteint la finale de la Coupe Stanley trois fois.

Avant de se joindre au personnel des entraîneurs d'Anaheim en 2002, MacLean, qui est né à Grostenquin, en France, mais qui a grandi à Antigonish, en N.-É., a été entraîneur-chef des Mallards de Quad City, de la United Hockey League (UHL) de 2000 à 2002. MacLean a mené les Mallards à un dossier de 112-27-9 (0,787) en deux saisons et à la conquête de la coupe Colonial en 2001.

MacLean a été entraîneur-chef des Blades de Kansas City dans la Ligue internationale de hockey (LIH) de 1997 à 2000. Il a passé une saison en tant qu'entraîneur adjoint des Coyotes de Phoenix en 1996-1997 et a été entraîneur-chef de Peoria (LIH) de 1993 à 1996. À Peoria, MacLean a été choisi entraîneur de l'année dans les ligues mineures par le Hockey News en 1994 après avoir conduit les Rivermen à un dossier de 51-24-6 et au titre de la division. Il a aussi été dépêsteur des Blues de St. Louis pendant deux saisons, de 1991 à 1993.

MacLean a passé 11 saisons dans la Ligue nationale de hockey comme attaquant avec St. Louis, les Jets de Winnipeg et Detroit de 1980-1981 à 1990-1991. Il a joué 719 matches de saison régulière dans la LNH, marquant 324 buts et ajoutant 349 passes pour 673 points. Il a réussi huit saisons de 30 buts ou plus. Il a aussi joué dans 53 matches éliminatoires, inscrivant 21 buts et 35 points. MacLean a établi un record en carrière pour les buts (41) et les points (101) lors de la saison 1984-1985 avec Winnipeg et a été choisi dans l'équipe d'étoiles de l'Association Campbell. MacLean a aussi représenté le Canada sur la scène internationale aux Jeux olympiques d'hiver de 1980 qui ont eu lieu à Lake Placid (N.Y.).

MacLean passe la saison morte en Nouvelle-Écosse avec sa femme, Sharon. Ils ont deux fils, A.J. et David, et une fille, Erin.

MacLean as a head coach • en tant qu'entraîneur-chef

Season Saison	Team Équipe	League Ligue	Regular Season • Saison régulière								Playoffs • Séries éliminatoires			
			GP	W	L	OTL	SL	Pts	Pct	GP	W	L	Pct	
			PJ	V	D	DP	DF	Pts	Pct	PJ	V	D	Pct	
1993-94	Peoria	WHL	81	51	24	6	-	108	.666	6	2	4	.333	
1994-95	Peoria	WHL	81	51	19	11	-	113	.698	9	4	5	.444	
1995-96	Peoria	WHL	82	39	38	5	-	83	.506	12	6	6	.500	
1997-98	Kansas City	WHL	82	41	29	12	-	94	.573	11	6	5	.545	
1998-99	Kansas City	WHL	82	44	31	7	-	95	.579	3	1	2	.333	
1999-00	Kansas City	AHL	82	36	37	9	-	81	.512	-	-	-	-	
2000-01	Quad City	UHL	74	55	12	7	-	117	.791	12	10	2	.833	
2001-02	Quad City	UHL	74	57	15	2	-	116	.784	12	6	6	.500	
2011-12	Ottawa	NHL	82	41	31	6	4	94	.573	7	3	4	.429	
2012-13	Ottawa	NHL	48	25	17	2	4	56	.583	10	5	5	.500	
NHL Totals			130	66	48	8	8	150	.577	17	8	9	.471	



DAVE CAMERON

Assistant coach
Entraîneur-adjoint

Born June 29, 1958 (Kildare Capes, P.E.I.)
Né le 29 juillet 1958 (Kildare Capes, Î.-P.-É.)

Dave Cameron enters his third season with the Senators after being appointed as an assistant coach with the club on June 23, 2011. He had spent the previous four seasons as the head coach and general manager of the Mississauga St. Michael's Majors of the Ontario Hockey League. In four years with Mississauga, the Majors posted a 165-91-16 record over 272 regular-season games. In his final season with the Majors in 2010-11, he led the team to both the OHL championship series as well as to the championship game of the Memorial Cup.

Cameron served as head coach for Canada's national junior team during the 2010-11 campaign, winning a silver medal at the 2011 IIHF World Junior Hockey Championship in Buffalo, N.Y. He was also an associate coach for the national junior team in 2010, winning a silver medal in Regina/Saskatoon after winning a gold medal as an assistant coach in 2009 when the tournament was held in Ottawa.

Prior to joining the OHL's Majors, Cameron spent three seasons in the Senators organization as the head coach of the American Hockey League's Binghamton Senators. In three years with Binghamton, the team posted a 105-106-29 record over 240 games.

A native of Kildare Capes, P.E.I., Cameron came to Binghamton from the Toronto St. Michael's Majors of the OHL, where he had served as head coach and director of hockey operations. In four years with Toronto, Cameron posted a 145-87-30-10 record. He also served as head coach of Canada's national men's summer under-18 team at the 2004 U-18 Junior World Cup, winning a gold medal and was assistant coach as the team had a fourth-place finish at the tournament in 2003.

As a player, Cameron appeared in 168 National Hockey League games, recording 53 points (25 goals, 28 assists) with the Colorado Rockies and the New Jersey Devils between 1981 and 1984. He was originally selected by the New York Islanders in the eighth round (135th overall) of the 1978 NHL Entry Draft.

Cameron and his wife Kelly, live in Stittsville and have two boys, Connor and Ben.

Dave Cameron entame sa troisième saison avec les Sénateurs après avoir été nommé à titre d'entraîneur-adjoint du club, le 23 juin 2011. Il a passé les quatre saisons précédentes à titre d'entraîneur-chef et de directeur général des St. Michael's Majors de Mississauga dans la Ligue de hockey de l'Ontario. En quatre années avec Mississauga, les Majors ont présenté un dossier de 165-91-16 en 272 matchs de saison régulière. À sa dernière saison derrière le banc des Majors en 2010-2011, il a mené l'équipe à la série de championnat de la LHOntario ainsi qu'au match de championnat de la Coupe Memorial. Cameron a agi à titre d'entraîneur-chef de l'équipe nationale junior du Canada pendant la campagne 2010-2011, remportant la médaille d'argent au Championnat mondial de hockey junior 2011 de l'IIHF à Buffalo (N.Y.). Il fut aussi un entraîneur associé au sein de l'équipe nationale junior en 2010, remportant la médaille d'argent à Regina/Saskatoon après avoir remporté la médaille d'or à titre d'entraîneur adjoint en 2009, alors que le tournoi a eu lieu à Ottawa.

Avant de se joindre aux Majors de la LHOntario, Cameron a passé trois saisons dans l'organisation des Sénateurs à titre d'entraîneur-chef des Senators de Binghamton dans la Ligue américaine de hockey. En trois années avec Binghamton, l'équipe a présenté un dossier de 105-106-29 en 240 matchs.

Natif de Kildare Capes (Î.-P.-É.), Cameron s'est amené à Binghamton après un séjour avec les St. Michael's Majors de Toronto dans la LHOntario, où il a occupé les postes d'entraîneur-chef et de directeur des opérations hockey. En quatre années avec Toronto, Cameron a présenté une fiche de 145-87-30-10. Il a aussi agi à titre d'entraîneur-chef de l'équipe nationale estivale des moins de 18 ans du Canada à la Coupe du monde junior masculin des moins de 18 ans 2004, remportant la médaille d'or. Il a mené la même équipe à une quatrième place au tournoi de 2003.

En tant que joueur, Cameron a disputé 168 matchs dans la Ligue nationale de hockey, récoltant 53 points (25 buts, 28 aides) avec les Rockies du Colorado et les Devils du New Jersey de 1981 à 1984. Il fut sélectionné par les Islanders de New York en huitième ronde (135e au total) au Repêchage amateur de la LNH en 1978.

Cameron et son épouse, Kelly, demeurent à Stittsville et ils ont deux garçons, Connor et Ben.



MARK REEDS

Assistant coach
Entraîneur-adjoint

Born Jan. 24, 1960 (Toronto)
Né le 24 jan. 1960 (Toronto)

Mark Reeds enters his third season as an assistant coach with the Senators after being named to the position on June 23, 2011. He spent the previous four seasons as head coach of the OHL's Owen Sound Attack, where he compiled a regular-season record of 46-17-5 en route to the Western Conference title and eventual OHL championship in his most recent campaign with the club in 2010-11.

A Toronto native, Reeds was recognized with the Matt Leyden Trophy as the 2010-11 OHL coach of the year as selected by OHL coaches and general managers. He led Owen Sound to the OHL playoffs in two of his four seasons behind the Attack bench, while his team posted a 119-118-35 record over 272 regular season games.

Prior to joining Owen Sound, Reeds spent four seasons as head coach of the United Hockey League's Kalamazoo Wings. In his time with Kalamazoo, including the 2005-06 campaign when the Wings won the Colonial Cup as league champion, Reeds compiled a record of 194-86-28 over 308 regular-season games. Before his arrival in Kalamazoo, Reeds led the UHL's Missouri River Otters for four seasons where he compiled a record of 159-105-34 in 298 games. He is a three-time recipient of the UHL's coach-of-the-year award (2003, 2005 and 2006).

Reeds began his coaching career with the ECHL's Peoria Rivermen prior to the 1996-97 campaign and spent three seasons with the club, compiling a 126-65-19 record in 210 games.

Drafted by the St. Louis Blues in the fifth round, 86th overall, of the 1979 NHL Entry Draft, Reeds played in 365 NHL contests, registering 159 points (45 goals, 114 assists) with the Blues and the Hartford Whalers between 1981-89.

Reeds and his wife Mary spend their off-season in St. Louis and have two children, Kyle and Kelsey.

Mark Reeds entame sa troisième saison à titre d'entraîneur-adjoint des Sénateurs après avoir été nommé à ce poste le 23 juin 2011. Il a passé les quatre saisons précédentes à titre d'entraîneur-chef de l'Attack d'Owen Sound dans la LHOntario, où il a présenté un dossier de 46-17-5 en saison régulière et remporté le titre de l'Association de l'Ouest et le championnat de la LHOntario à sa plus récente campagne avec le club, en 2010-2011.

Natif de Toronto, Reeds a reçu le trophée Matt Leyden à titre d'entraîneur de l'année de la LHOntario en 2010-2011, tel que choisi par les entraîneurs et directeurs généraux de la LHOntario. Il a mené Owen Sound en séries éliminatoires de la LHOntario dans deux de ses quatre saisons passées derrière le banc de l'Attack, tandis que son équipe a présenté un dossier de 119-118-35 en 272 matchs de saison régulière.

Avant de se joindre à Owen Sound, Reeds a passé quatre saisons à titre d'entraîneur-chef des Wings de Kalamazoo de la United Hockey League. Pendant son séjour avec Kalamazoo, incluant la campagne 2005-2006 lorsque les Wings ont remporté la Coupe Colonial à titre de champions de la ligue, Reeds a présenté un dossier de 194-86-28 en 308 matchs de saison régulière. Avant son arrivée à Kalamazoo, Reeds a dirigé les River Otters du Missouri de la UHL pendant quatre saisons, présentant un dossier de 159-105-34 en 298 matchs. Il a fut un récipiendaire du titre d'entraîneur de l'année dans la UHL à trois reprises (2003, 2005 et 2006).

Reeds a entamé sa carrière d'entraîneur avec les Rivermen de Peoria de la ECHL avant la campagne 1996-1997 et il a passé trois saisons avec le club, présentant une fiche de 126-65-19 en 210 matchs.

Repêché par les Blues de St. Louis en cinquième ronde, 86e au total, au Repêchage amateur de la LNH en 1979, Reeds a disputé 365 matchs dans la LNH, enregistrant 159 points (45 buts, 114 aides) avec les Blues et les Whalers de Hartford entre 1981 et 1989.

Reeds et son épouse, Mary, passent la saison morte à St. Louis et ils ont deux enfants, Kyle et Kelsey.



RICK WAMSLEY

Goaltending coach
Entraîneur des gardiens de but

Born May 25, 1959 (Simcoe, Ont.)
Né le 25 mai 1959 (Simcoe, Ont.)

Rick Wamsley enters his fourth season with the Senators organization in 2013-14, having been named goaltending coach on July 28, 2010. The native of Port Dover, Ont. spent the previous four seasons working in the St. Louis Blues' organization including a stint as the interim head coach of the team's American Hockey League affiliate, the Peoria Rivermen. He was hired by the Blues on July 7, 2006, as assistant/goaltending coach after spending the previous seven years as goaltending coach and professional scout with the Columbus Blue Jackets. He began his coaching career as a goaltending consultant with the Toronto Maple Leafs when he retired from professional hockey during the 1992-93 season. With the Maple Leafs he also served two seasons as assistant coach (1996-97 to 1997-98) and one season as an amateur scout (1998-99).

Originally drafted by the Montreal Canadiens with their fifth pick (58th overall) in the 1979 NHL Entry Draft, Wamsley earned a record of 204-131-46 over a 12-season career with Montreal, St. Louis, the Calgary Flames and Toronto. In 1989, he won the Stanley Cup as a member of the Flames.

Wamsley's primary responsibility is with the goaltenders at the NHL level, but he also works closely with the development of the goaltenders throughout the team's system, including prospects in the American Hockey League.

Wamsley and his wife, Lori, have three daughters, Kelly, Colleen and Megan.

Rick Wamsley entame sa quatrième saison au sein de l'organisation des Sénateurs, après avoir été nommé au poste d'entraîneur des gardiens de but, le 28 juillet 2010. Natif de Port Dover (Ont.), Wamsley a passé les quatre saisons précédentes dans l'organisation des Blues de St. Louis et il a agit plus récemment à titre d'entraîneur-chef de la filiale de l'équipe dans la Ligue américaine de hockey, les Rivermen de Peoria. Il fut embauché par les Blues le 7 juillet 2006, à titre d'entraîneur-adjoint et des gardiens après avoir passé les sept années précédentes à titre d'entraîneur des gardiens et dépisteur professionnel avec les Blue Jackets de Columbus. Il a entamé sa carrière d'entraîneur à titre de consultant pour les gardiens de but chez les Maple Leafs de Toronto lorsqu'il a pris sa retraite du hockey professionnel pendant la saison 1992-1993. Avec les Maple Leafs, il a aussi agi pendant deux saisons comme entraîneur-adjoint (1996-1997 à 1997-1998) et une saison comme dépisteur amateur (1998-1999).

Repêché par les Canadiens de Montréal avec leur cinquième choix (58e au total) au repêchage amateur de la LNH en 1979, Wamsley a présenté une fiche de 204-131-46 au cours d'une carrière de 12 saisons avec Montréal, St. Louis, les Flames de Calgary et Toronto. En 1989, il a remporté la Coupe Stanley avec les Flames.

La principale responsabilité de Wamsley est de travailler avec les gardiens qui ont atteint les rangs de la LNH, en plus de superviser le développement des gardiens de la relève de l'équipe, incluant les espoirs dans la Ligue américaine.

Wamsley et son épouse, Lori, ont trois filles : Kelly, Colleen et Megan.



JASON SMITH

Scouting and development consultant
Consultant des dépisteurs et du développement

Born Nov. 2, 1973 (Calgary)
Né le 2 novembre 1973 (Calgary)

Jason Smith enters his second season as a member of the Senators hockey management staff in 2013-14 after being named to the position of scouting and development consultant on Sept. 30, 2012. Smith, who retired as a player following the 2008-09 campaign as a member of the Senators, works primarily alongside Randy Lee, the club's director of hockey operations and player development, in overseeing the progress of prospects throughout the Senators organizational system. He also serves in an advisory role to members of both the Ottawa and Binghamton Senators' coaching staffs.

As a defenceman, the 16-year NHL veteran played in 1,008 career games with the New Jersey Devils, Toronto Maple Leafs, Edmonton Oilers, Philadelphia Flyers and the Senators, recording 169 points (41 goals, 128 assists) and 1,099 penalty minutes. The Calgary native registered 11 points (one goal, 10 assists) and 60 penalty minutes over 68 career NHL playoff games. It was during his stint with Ottawa that Smith skated in the 1,000th game of his NHL career on Feb. 17, 2009, at Colorado. He previously served five seasons as captain with the Oilers (2001-07), which included Edmonton's run to the 2006 Stanley Cup Final, before serving as captain during his lone season with Philadelphia (2007-08).

Smith was New Jersey's first pick (18th overall) in the 1992 NHL Entry Draft. The following season, he was presented with the Bill Hunter Trophy as the Western Hockey League's top defenceman while playing for the Regina Pats and also earned a gold medal while representing Canada at the 1993 World Junior Hockey Championship in Sweden.

Smith and his wife, Wendy, have two daughters, Jordan and Britney.

Jason Smith entame sa deuxième saison en tant que membre du personnel de direction hockey des Sénateurs en 2013-2014, après avoir été nommé au poste de consultant des dépisteurs et du développement le 30 septembre 2012. Smith, qui a pris sa retraite en tant que joueur actif après la campagne 2008-2009 comme membre des Sénateurs, travaille essentiellement aux côtés de Randy Lee, le directeur des opérations hockey et du développement des joueurs du club, en supervisant la progression des espoirs au sein du système organisationnel des Sénateurs. Il agit aussi à titre de conseiller auprès des membres du personnel d'entraîneurs à Ottawa et chez les Senators de Binghamton.

En tant que défenseur, le vétéran de 16 saisons dans la LNH a disputé 1 008 matchs en carrière avec les Devils du New Jersey, les Maple Leafs de Toronto, les Oilers d'Edmonton, les Flyers de Philadelphie et les Sénateurs, inscrivant 169 points (41 buts, 128 aides) et 1 099 minutes de pénalité. L'athlète natif de Calgary a récolté 11 points (un but, 10 aides) et purgé 60 minutes de pénalité en 68 matchs éliminatoires dans la LNH. C'est au cours de son séjour avec les Sénateurs que Smith a disputé son 1 000e match en carrière dans la LNH, le 17 février 2009 au Colorado. Auparavant, il a été le capitaine des Oilers pendant cinq saisons (2001-2007), incluant les séries éliminatoires de 2006 quand Edmonton a atteint la finale de la Coupe Stanley, avant d'agir à titre de capitaine lors de sa seule saison avec Philadelphie (2007-2008).

Smith fut le premier choix du New Jersey (18e au total) au Repêchage amateur de la LNH en 1992. La saison suivante, il fut le récipiendaire du trophée Bill-Hunter à titre de meilleur défenseur de la Ligue de hockey de l'Ouest alors qu'il évoluait chez les Pats de Regina, et il a aussi remporté la médaille d'or avec le Canada au Championnat mondial de hockey junior 1993 en Suède.

Smith et son épouse, Wendy, ont deux filles, Jordan et Britney.



TIM PATTYSON

Video coach
Entraîneur du service vidéo

Born April 15, 1979 (Thunder Bay, Ont.)

Né le 15 avril 1979 (Thunder Bay, Ont.)

Tim Pattyson enters his ninth season as the Senators' video coach in 2013-14, after spending the previous four seasons in the Senators communications department.

As video coach, Pattyson is responsible for pre-scouting upcoming opponents, game-day preparation videos, game-logging and post-game video analysis. He also works with the club's scouting department to gather video featuring players within the organization, draft picks and future prospects. In the off-season, he helps run the club's annual development camp with director of hockey operations and player development Randy Lee and conditioning coach Chris Schwarz.

Pattyson graduated from Carleton University with an honours degree in journalism. He and his wife, Kim, live in Kanata.

Tim Pattyson entame sa neuvième saison comme entraîneur du service vidéo, ayant auparavant passé quatre saisons au service des communications des Sénateurs.

En tant qu'entraîneur vidéo, il est responsable du prééchantillonnage des prochains adversaires, de la préparation vidéo des joueurs les jours de parties, de l'inscription des données et de l'analyse vidéo d'après-match. Tim travaille aussi en collaboration avec les dépisteurs de l'équipe pour recueillir des images des joueurs de l'organisation, des choix au repêchage ainsi que des jeunes espoirs. Au cours de la saison morte, il aide aussi à organiser le camp annuel de perfectionnement du club, avec le directeur des opérations hockey et du développement des joueurs, Randy Lee, et l'entraîneur en conditionnement physique, Chris Schwarz.

Tim Pattyson est diplômé de l'Université Carleton avec un baccalauréat spécialisé en journalisme. Tim et son épouse, Kim, demeurent à Kanata.



CHRIS SCHWARZ

Conditioning coach
Entraîneur en conditionnement physique

Born Jan. 16, 1972 (Ottawa)

Né le 16 janvier 1972 (Ottawa)

Chris Schwarz begins his fifth season as the Senators' conditioning coach after being named to the position on July 23, 2009.

An Ottawa native, Schwarz came to the Senators after spending two seasons as the New York Islanders' strength and conditioning coach. He currently has more than 20 years of experience working as a strength and conditioning coach throughout North America and Europe.

Schwarz is the former head strength and conditioning coach of the Ottawa 67's and is the founder and president of Fitquest, a sports performance training and exercise rehabilitation company in Ottawa.

In 1995, Schwarz attained a bachelor of science in kinesiology at Dalhousie University in Halifax. He also played volleyball professionally in both France and Belgium.

As conditioning coach, he prepares off-season training programs, runs in-season training, testing sessions, tests potential draft prospects and helps to co-ordinate off-season development camps. He also works closely with the medical staff and athletic therapist on rehabilitating injured players.

Schwarz and his wife, Denise, live in Ottawa with their children, Paris and Preston.

Chris Schwarz entame sa cinquième saison en tant qu'entraîneur en conditionnement physique des Sénateurs d'Ottawa, après avoir été nommé à ce poste le 23 juillet 2009.

Originaire d'Ottawa, Schwarz s'est amené chez les Sénateurs après avoir passé deux dernières saisons au poste d'entraîneur en conditionnement physique des Islanders de New York. Schwarz compte plus de 20 ans d'expérience en tant qu'entraîneur en conditionnement physique un peu partout en Amérique du Nord et en Europe.

Schwarz est l'ancien entraîneur en conditionnement physique en chef des 67's d'Ottawa et il est le fondateur et le président de Fitquest, une entreprise spécialisée dans l'entraînement sportif et des exercices de réadaptation à Ottawa.

En 1995, Schwarz a obtenu un baccalauréat ès sciences en kinésiologie à l'Université Dalhousie d'Halifax. Il a aussi joué au volleyball professionnel en France et en Belgique.

En tant qu'entraîneur en conditionnement physique, il est responsable de la préparation des programmes d'entraînement pendant la saison morte, de diriger les séances d'entraînements et d'examen pendant la saison, de soumettre les jeunes espoirs à des tests et d'aider à organiser des camps de perfectionnement hors-saison. Il travaille aussi étroitement avec le personnel médical et le thérapeute sportif auprès des joueurs blessés en rétablissement.

Schwarz et son épouse, Denise, demeurent à Ottawa avec leurs enfants, Paris et Preston.

Scouting Staff • Personnel des dépisteurs



VACLAV BURDA
Chief European scout
Dépisteur Européen en chef



JIM CLARK
Professional scout
Dépisteur professionnel



GEORGE FARGHER
Amateur scout
Dépisteur amateur



BOB JANECHYK
Amateur scout
Dépisteur amateur



BOB LOWES
Amateur scout
Dépisteur amateur



TRENT MANN
Amateur scout
Dépisteur amateur



BILL MCCARTHY
Amateur scout
Dépisteur amateur



LEWIS MONGELLUZZO
NCAA recruiting co-ordinator
Coordonnateur du recrutement NCAA



ROB MURPHY
Professional scout
Dépisteur professionnel



NICK POLANO
Professional scout
Dépisteur professionnel



GREG ROYCE
Amateur scout
Dépisteur amateur



MIKKO RUUTU
Amateur scout
Dépisteur amateur

JUSTIN MURRAY
Amateur scout
Dépisteur amateur

Hockey operations • Opérations hockey



JORDAN SILMSER
Manager, team services
Gestionnaire, services l'équipe



MARC POWER
Skating consultant
Consultant en patinage



GUY OUELLETTE
Tactical aggression consultant
Consultant en tactiques de combat

Medical staff ■ Personnel médical



DON CHOW, M.D.
Team doctor
Médecin de l'équipe




MARK AUBRY, M.D.
Team doctor
Médecin de l'équipe



TIM CREGAN, M.D.
Team doctor
Médecin de l'équipe



BILL HENRY
Team dentist
Dentiste de l'équipe



ROB MOULARD
Assistant to the
conditioning coach
*Adjoint à l'entraîneur en
conditionnement physique*

Dressing room staff ■ Responsables du vestiaire




MIKE FOLEY
Equipment assistant
*Adjoint au préposé de
l'équipement*



ALEX MENEZES
Dressing room attendant
Responsable du vestiaire



JEFF MCGUIRE
Game day
Jours de matchs



SCOTT ALLEGRINO

Head equipment manager - *Gérant en chef de l'équipement*

Born - Né: 9/10/70 (Binghamton, N.Y.)

Scott Allegrino enters his ninth season as the Senators' head equipment manager after joining the club for the 2005-06 season. A native of Binghamton, N.Y., Allegrino worked for three years as the equipment manager of Ottawa's American Hockey League affiliate, the Binghamton Senators, from 2002 to 2004. Allegrino worked in the same capacity with the San Jose Sharks affiliates in Cleveland, Ohio, from 2000 to 2001 and Lexington, Ky., from 1999 to 2001.

Scott Allegrino entame sa neuvième saison à titre de gérant en chef de l'équipement des Sénateurs, après s'être joint au club pour la saison 2005-2006. Originaire de Binghamton (N.Y.), Allegrino a occupé pendant trois ans le poste de gérant de l'équipement au sein de la filiale des Sénateurs dans la Ligue américaine de hockey, les Senators de Binghamton, de 2002 à 2004. Allegrino a occupé les mêmes fonctions avec les filiales des Sharks de San Jose à Cleveland (Ohio) de 2000 à 2001 et à Lexington (Kentucky) de 1999 à 2001.



GERRY TOWNEND

Head athletic therapist - *Thérapeute sportif en chef*

Born - Né: 5/21/67 (Carleton Place, Ont.)

Gerry Townend enters his 11th season as the Senators' head athletic therapist after joining the club for the 2002-03 season. Prior to joining the Senators he worked for the Canadian Football League's Toronto Argonauts for 10 seasons as their head athletic therapist. Townend and his wife, Marni, live in Stittsville, Ont., and have two daughters, Mikayla and Carlee.

Gerry Townend entame sa 11e saison à titre de thérapeute sportif en chef des Sénateurs, après s'être joint au club pour la saison 2002-2003. Avant de se joindre à l'équipe, il a occupé les mêmes fonctions pendant 10 saisons avec les Argonauts de Toronto, dans la Ligue canadienne de football. Townend et son épouse Marni demeurent à Stittsville (Ont.) et ils ont deux filles, Mikayla et Carlee.




JOHN GERVAIS

Assistant equipment manager/Adjoint au gérant de l'équipement

Born/Né: 1/24/71 (Ottawa)

After an absence of eight seasons, John Gervais is returning to the Senators for a 13th campaign in 2013-14 in the role of assistant equipment manager. The Ottawa native originally joined the club in an equipment-related capacity prior to its inaugural season in August of 1992. John and his wife, Micheline, have four children, son Dylan, and daughters Paige, Emma and Alexa.

Après une absence de huit saisons, John Gervais est de retour chez les Sénateurs pour une 13e campagne en 2013-2014 à titre d'adjoint au gérant de l'équipement. L'Ottavien s'est joint initialement au club pour occuper un poste au niveau de l'équipement avant la saison inaugurale en août 1992. John et son épouse, Micheline, ont quatre enfants, leur fils Dylan et leurs filles Paige, Emma et Alexa.



DOMENIC NICOLETTA

Assistant athletic therapist - *Adjoint au thérapeute sportif*

Born - Né: 5/2/73 (Sault Ste. Marie, Ont.)

Domenic Nicoletta returns for his fifth season with the Senators in 2013-14 after spending the previous five seasons as the head athletic therapist for Ottawa's AHL affiliate, the Binghamton Senators. Nicoletta began his career as an assistant athletic therapist with the Canadian Football League's Toronto Argonauts, where he worked for one season. He then spent two years in Ottawa with the Senators as assistant athletic therapist from 2002-03 to 2003-04. Domenic and his wife Jenny have a son, Luca, and a daughter, Ella.

Domenic Nicoletta revient pour sa cinquième saison avec les Sénateurs en 2013-2014, après avoir passé les cinq saisons précédentes à titre de thérapeute sportif en chef dans la filiale d'Ottawa dans la LAH, les Senators de Binghamton. Nicoletta a entrepris sa carrière au poste d'adjoint au thérapeute sportif avec les Argonauts de Toronto, dans la Ligue canadienne de football, où il a œuvré pendant une saison. Ensuite, il a passé deux ans à Ottawa à titre d'adjoint au thérapeute sportif chez les Sénateurs de 2002-2003 à 2003-2004. Domenic et son épouse, Jenny, ont un fils, Luca, et une fille, Ella.



SHAWN MARKWICK

Massage therapist - *Massothérapeute*

Born - Né: 4/18/66 (Peterborough, Ont.)

Shawn Markwick enters his seventh season as the Senators' massage therapist, after joining the club in 2007-08. He has worked as a massage therapist in Ottawa for the last 18 years. Markwick and his wife, Angela, live in Stittsville with their three children, Lindsay, Emma and Ben.

Shawn Markwick entame sa septième saison à titre de massothérapeute des Sénateurs, après s'être joint au club en 2007-2008. Il a œuvré comme massothérapeute à Ottawa au cours des 18 dernières années. Markwick et son épouse, Angela, demeurent à Stittsville avec leurs trois enfants : Lindsay, Emma et Ben.

Administration and executive assistants ■ Administration et adjointes administratives



OLA AYOUB

Receptionist

Réceptionniste

COLETTE HISCOTT

Executive assistant to the executive vice-president and CFO

Adjointe administrative à la v.-p. adm. et chef de la dir. financière

LINDA JUDD

Document Centre coordinator

Coordonnatrice du Centre de documentation

KATHY DOWNS

Executive assistant to Adjointe

administrative au président

Broadcast services ■ Services de diffusion



CHRISTOPHER SKINNER

Video producer

Producteur vidéo

JIM STEEL

Vice-president, broadcast

Vice-président, diffusion

Communications and publications ■ Communications et publications



BRIAN MORRIS

Director, communications

Directeur, communications



CHRIS MOORE

Manager, communications

Gestionnaire, communications



AMANDA NIGH

Coordinator,

communications

*Coordonnatrice,
communications*



CHRIS LUND

Content producer

and editor

*Producteur de contenu et
rédacteur*

ERIC TREMBLAY

Translator

Traducteur

CHAD SCANLAN

Communications intern

Stagiaire en communications



MARK BONNEAU
Senior vice-president,
corporate and ticketing
sales
*V.-p. directeur, ventes aux
sociétés et billetterie*

CHRISTINE CLANCY
Director, premium client services
Directrice, services aux clients privilégiés

BILL COURCHAINÉ
Director, corporate partnerships
Directeur, partenariats avec les sociétés

GINA GIANETTO
Director, business development
Directrice, développement commercial

JIM ORBAN
Director of sales
Directeur des ventes

EXECUTIVE ASSISTANTS ADJOINTES ADMINISTRATIVES

CHERLY BLAKE
Senior executive assistant, corporate partnerships
Adjointe administrative principale, partenariats avec les sociétés

MARY-ANGELA PELLEGRINO
Executive assistant to senior vice-president, corporate
sales and ticketing
*Adjointe administrative au v.-p. directeur, ventes aux sociétés
et billetterie*

CORPORATE SALES VENTES AUX ENTREPRISES

STEVE CHESTNUT
Senior account manager, corporate partnerships
Gestionnaire principal de compte – partenariats avec les sociétés

JIMI DUFF
Account manager, corporate partnerships
Gestionnaire de compte, partenariats avec les sociétés

MICHAEL LUMMACK
Account manager, corporate partnerships
Gestionnaire de compte, partenariats avec les sociétés

RYAN MCCONNELL
Coordinator, corporate services
Coordonnateur, services aux sociétés

LAURIE MURPHY
Coordinator, corporate services
Coordonnatrice, services aux sociétés

JOAN MWEU
Coordinator, corporate services
Coordonnatrice, services aux sociétés

TICKETING AND PREMIUM SERVICES/BILLETTERIE ET SERVICES PRIVILÉGES

CLAUDE ALLAIN
Business development representative, Outaouais region
*Représentant au développement commercial, région de
l'Outaouais*

JIM ARMSTRONG
Client account manager
Gestionnaire de comptes-clients

CHRIS ATACK
Manager, sales
Gestionnaire des ventes

MATTHEW BENNETT
Business development executive, premium seating
Directeur du développement commercial, sièges privilégiés

RYAN BEST
Coordinator, client services
Coordonnateur, services à la clientèle

TRACEY BONNER
Manager, client services
Gestionnaire, services à la clientèle

RYAN BOOTH
Client account manager
Gestionnaire de comptes-clients

GARRETT BRITAIN
Client account manager
Gestionnaire de comptes-clients

CORY BULLIS
Coordinator, client services
Coordonnateur, services à la clientèle

DAVID CHADALA
Business development executive, premium seating
Directeur du développement commercial, sièges privilégiés

BEN CHURCH
Client account manager
Gestionnaire de comptes-clients

PHIL CLARKE
Business development executive, premium seating
Directeur du développement commercial, sièges privilégiés

DAVE COSENTINO
Business development executive, ticketing
Directeur du développement commercial, billetterie

BRENDAN DU VALL
Business development executive, premium seating
Directeur du développement commercial, sièges privilégiés

MONIQUE ELLIOTT
Coordinator, client services
Coordonnatrice, services à la clientèle

JADE FAIR
Account manager, group sales
Gestionnaire de compte, ventes aux groupes

BROCK GIBSON
Account manager, group sales
Gestionnaire de compte, ventes aux groupes

STEVE HARDING
Business development executive, premium seating
Directeur du développement commercial, sièges privilégiés

RICK HARDY CHEAM
Business development executive, ticketing
Directeur du développement commercial, billetterie

DEVON HOGAN
Manager, group sales
Gestionnaire, ventes aux groupes

MATTHEW JARDINE
Business development executive, ticketing
Directeur du développement commercial, billetterie

ADAM JOHNSTON
Business development executive, ticketing
Directeur du développement commercial, billetterie

DANIEL JULIEN
Client account manager
Gestionnaire de comptes-clients

MARY LANDRY
Business development executive, ticketing
Directeur du développement commercial, billetterie

SCOTT MACINTOSH
Manager, inside sales
Représentant des ventes internes

ALISON MAIER
Account manager, group sales
Gestionnaire de compte, ventes aux groupes

MIKE MCCARTHY

Business development executive, ticketing
Directeur du développement commercial, billetterie

STEVE MCCOY

Client account manager
Gestionnaire de comptes-clients

CHRIS MUSTAKAS

Client account manager
Gestionnaire de comptes-clients

AARON NUSSEY

Coordinator, premium client services
Coordonnateur, services aux clients privilégiés

STEVE RACHKOWSKI

Business development executive, ticketing
Directeur du développement commercial, billetterie

RYLEY SCOTT

Coordinator, premium client services
Coordonnateur, services aux clients privilégiés

TREVOR TROTMAN

Business development executive, ticketing
Directeur du développement commercial, billetterie

SARAH VANDENBELT

Business development executive, ticketing
Directrice du développement commercial, billetterie

TIM WILLITON

Business development executive, premium seating
Directeur du développement commercial, sièges privilégiés

KRISTIN WOOD

Manager, premium client services
Gestionnaire, services aux clients privilégiés

CHRIS ZITO

Client account manager
Gestionnaire de comptes-clients

Finance**ANGELA BEATON**

Accounts payable assistant
Adjointe, comptes créditeurs

ANDREA CLARK

Accounting manager, Sens Foundation
Directrice de la comptabilité, Fondation des Sénateurs

SHERYL GLYNN

Accounts payable supervisor
Superviseuse, comptes créditeurs

SEAN GRAHAM

Staff accountant, merchandise
Vérificateur adjoint, marchandises

JULIE LAMARCHE

Supervisor, revenue and receivables
Superviseuse, revenus et comptes-clients

KRISTEN NESOM

Financial analyst
Analyste financier

BRENT QUINN

Payroll supervisor
Superviseur, service de la paie

LISA SAUMURE

Accounting manager, Canadian Tire Centre
Directrice de la comptabilité, Centre Canadian Tire

SUSAN SCOLLAN

Accounts receivable
Comptes débiteurs

ANDREA TUNKS

Accounting manager, Ottawa Senators
Dir. de la comptabilité, Sénateurs d'Ottawa

MICHAEL TUTTON

Accounts payable assistant
Adjoint, comptes créditeurs

KATIE WARNER

Staff accountant, CSP and Sens Foundation
Vérificatrice adjointe, CSP et Fondation des Sénateurs

DEREK WINCH

Controller
Vérificateur

Information technology ■ Technologie de l'informatique**MARTIN DE KRYGER**

Help desk technician, information technology
Technicien en soutien technique, technologies de l'information

MARC FORGET

Help desk technician, information technology
Technicien en soutien technique, technologies de l'information

MICHAEL FREEMAN

Business systems analyst/project manager
Analyse des systèmes de gestion/gestionnaire de projet

DON MORIN

Senior architect, information technology
Architecte principal, technologies de l'information

DARREN JUST

Director, information technology
Directeur, technologie de l'information



RICHARD STACEY
Senior legal counsel
Conseiller juridique principal

MEAGHAN BETHUNE
Legal counsel
Conseillère juridique

Marketing



JEFF KYLE
Vice-president, marketing
Vice-président, marketing

DEBORAH WILSON
Executive assistant to the vice-president, marketing
Adjointe administrative au vice-président, marketing

EDTMUN JASVINS
Art director
Directeur de l'infographie

KEVIN LAWTON
Director, merchandise operations
Directeur, secteur des marchandises

ISABELLE PERREAU-LACHAPELLE
Director, marketing
Directrice, marketing

AARON ROBINSON
Director, fan and community development
Directeur, relations avec les partisans et communautaires

LISA STRANGWAY
Director, marketing services
Directrice, services marketing

MICHAEL WALLACE
Director, advertising and promotions
Directeur, publicité et promotions

LAUREN COBURN
Coordinator, marketing
Coordonnatrice, marketing

BRAD CROWE
Digital media producer
Producteur de médias numériques

KIRT HILL
Coordinator, marketing services
Coordonnateur, services marketing

MARK KELLY
Graphic designer
Concepteur graphique

STAN KERTESZ
Manager, audio and video production
Directeur, productions audiovisuelles

EMILY KNIGHT
Producer, game presentation
Productrice, présentation des matchs

NICHOLAS LANDRY
Webmaster
Webmestre

SCOTT LAWRYK
Coordinator, fan and community development
Coordonnateur, rel. avec les partisans et la comm.

AMANDA LUKIE
Coordinator, marketing services
Coordonnatrice, services de marketing

DAVID MACISAAC
Database analyst
Analyste des bases de données

LIANE MAMO
Coordinator, promotions
Coordonnatrice, promotions

NICHOLAS MARTEL
Webmaster
Webmestre

MATT MCHALE
Coordinator, fan and community development
Coordonnateur, rel. avec les partisans et la comm.

CRAIG MEDAGLIA
Digital strategist
Responsable de la stratégie numérique

INGRID MEZA-MCDONALD
Senior coordinator, marketing services
Principale coordonnatrice, services marketing

WENDY MOENIG
Senior graphic designer
Conceptrice graphique principale

TOBY RAYSON
Retail operations manager
Gestionnaire de la vente au détail

CHRISTOPHER ROBILLARD
Retail manager
Directeur de la vente au détail

LINDSAY RYAN
Media and production planner
Gestionnaire de production et média

BARRY SELLER
Manager, fan and community development
Gestionnaire, rel. avec les partisans et la comm.

JOBY SHERMAN
Coordinator, e-marketing
Coordonnateur, marketing électronique

CHRISTOPHER THOMPSON
Retail manager
Directeur de la vente au détail

MATTHEW WASON
Coordinator, fan and community development
Coordonnateur, rel. avec les partisans et la comm.

CHRISTOPHER WEST
Senior webmaster
Principal webmestre



TOM CONROY
Vice-president and executive director, Canadian Tire Centre
Vice-président et directeur exécutif, Centre Canadian Tire

LINDA JULIAN
Assistant to the vice-president and executive director, Canadian Tire Centre
Adjointe au vice-président et directeur exécutif, Centre Canadian Tire

KRISTA GALBRAITH
Director, Canadian Tire Centre marketing
Directrice, marketing du Centre Canadian Tire

ED HEALY
Director, engineering and operations
Directeur, ingénierie et opérations

ANDREW BAROUD
Refrigeration/HVAC operator
Opérateur de réfrigération/climatisation

FADY BAROUD
Refrigeration/HVAC operator
Opérateur de réfrigération/climatisation

KONSTANTINOS CAPODELIS
Manager, engineering
Gestionnaire de l'ingénierie

SHAYNE CORMIER
Refrigeration/HVAC operator
Opérateur de réfrigération/climatisation

MICHELLE DEANGELIS
Assistant, operations and events
Adjointe administrative, gestion et événements

GEORGE DUGGAN
Command Centre officer
Agent du centre de commande

ALEX GAGNON
Operations supervisor
Superviseur des opérations

JANICE GRAHAM
Event staff supervisor
Superviseuse du personnel aux événements

GREG GRANT
Command Centre officer
Agent du centre de commande

DEBORAH MCBRIDE
Custodial staff
Préposée à l'entretien

IAN MCINDOE
Assistant custodial supervisor
Adjoint au superviseur à l'entretien

IAN MCINTOSH
Assistant operations supervisor
Adjoint au superviseur des opérations

ERIN MORETTO
Manager, guest services and fan loyalty
Directrice, service aux invités et fidélité des partisans

PATRICK MORIN
Refrigeration/HVAC operator
Opérateur de réfrigération/climatisation

RAMON PINEDA
Painter
Peintre

KAREN SPEERS
Manager, event planning
Gestionnaire, organisation d'événements

BRYAN SULLIVAN
Refrigeration/HVAC operator
Opérateur de réfrigération/climatisation

TIM SWORDS
Manager, operations and production
Gestionnaire des opérations et de la production

JIM TASKER
Custodial staff
Préposé à l'entretien

ROBERT TURNBULL
Command Centre officer
Agent du centre de commande

GARRY YECK
Custodial supervisor
Superviseur à l'entretien

CARLA ZIEGER
Command Centre officer
Agent du centre de commande

People department ■ Service du personnel



SANDI HORNER
Director, people department
Directrice, service du personnel

LORNA MAVES
HR generalist, people department
Généraliste des ressources humaines, service du personnel

Sens Foundation ■ Fondation des Sénateurs



DANIELLE ROBINSON
 President
Présidente

JONATHAN BODDEN
 Director, business development and corporate partnerships
Directeur, développement commercial et partenariats avec les entreprises

BRAD WEIR
 Director, marketing, communications and community investments
Directeur, marketing, communications et investissements communautaires

NICOLE BAHEN
 Manager, game night fundraising and volunteers
Gestionnaire, financement soirs de match et bénévoles

JESSICA CROUCH
 Coordinator, community events and philanthropy
Coordonnatrice, activités communautaires et philanthropie

SHAUNDR A MITCHENER
 Manager, signature events and auctions
Gestionnaire, événements d'envergure et enchères

Strategic development ■ Développement stratégique



GEOFF PUBLLOW
 Director, strategic development
Directeur, développement stratégique

Mascot ■ Mascotte



SPARTACAT
 Ambassador of fun
Ambassadeur du plaisir



© ANDREW HARRIS/NHL.COM

CAREER HIGHLIGHTS

2012-13: Was recognized as the NHL's First Star of the Month for Jan., posting a 5-0-1 record... Concluded the season leading all NHL goaltenders in both goals-against average (1.69) and save percentage (.941)... These marks were both also the best in franchise history, besting Tuegnet's 1.79 (1998-99) and his own .939 (2010-11)... Tied for 11th among NHL goaltenders with three shutout victories... Recorded the 20th shutout of his NHL career on Jan. 21 vs. Florida (4-0 win)... Sustained a right ankle injury on Feb. 21 vs. N.Y. Rangers (3-2 SO win) and missed 18 games... Returned from injury and made 33 saves in a 2-0 win at New Jersey on April 12... Appeared in his 100th game as a Senator on April 16 vs. Carolina (3-2 win)... Was the monthly Molson Cup award winner in January, February, April and the 2012-13 season... Started all 10 off-Ottawa's playoff games, recording a career-best five wins... **2011-12:** Recognized as the NHL's First Star of the Week (1/16/12) and the Third Star of the Week on (1/9/12)... Established a new career high on Feb. 21 vs. N.Y. Islanders (2-1 OT loss), when he started his 16th consecutive game... Established a new career high with his fourth assist of the season on (1/2/12) vs. New Jersey (3-2 OT win)... Registered his second-highest season victory total (33)... Completed the season ranked 10th among NHL goaltenders in wins and was eighth in saves (1,752)... Stopped one of two penalty shots he faced during the 2011-12 campaign... Earned his 100th career NHL victory in making 35 saves vs. Winnipeg (10/20/11, 4-1 win)... Started all seven games in Senators' playoff series against the N.Y. Rangers, recording his second career playoff shutout and a 2.00 goals-against-average... **2010-11:** Made his Senators debut with 47 saves in a 1-0 shutout win at Toronto (2/19/11)... Became only the second Senators goaltender (Patrick Lalime) to earn a shutout victory in his debut and only the fourth NHL goalie to do it in the expansion era while facing at least 40 shots... Appeared in 20th career NHL game at Edmonton (12/30/10)... Made 20th career NHL start at Buffalo (3/13/11, 6-4 loss)... His 24 wins were the second-highest total of his career... Also made 47 saves at Atlanta (3/27/11, 5-4 SO loss)... Was the Senators' monthly Molson Cup award winner in March... **2009-10:** Established Colorado franchise records in games (71), starts (71), minutes (4,235), shots faced (2,233) and saves (2,047)... His 38 victories tied for second on the franchise's single-season list, just two shy of Patrick Roy's record of 40 wins set in 2000-01... Anderson's seven shutouts also tied for second in club history... Led all NHL goaltenders in shots faced and saves. They were the highest totals by an NHL goaltender since 2005-06, when Roberto Luongo saw 2,488 shots and made 2,275 saves with the Florida Panthers... Set career highs in every category... Started each of the A's first 15 games, setting a new franchise record for consecutive starts to open a season... Made his first career opening-night start on Oct. 1 vs. San Jose, stopping 38 shots (5-2 victory)... Was named the NHL's First Star of the Month for October... Tied the NHL record for wins in October with 10, equalling the mark set by Detroit's Manny Legace in 2005-06... Also tied the franchise record for wins in a single month (Dan Bouchard — February 1981; Peter Budaj — March 2007)... Was named the NHL's Star of the Week on three occasions: Oct. 1-4, Oct. 12-18 and Jan. 18-24... Started all six post-season games for Colorado against San Jose in his first appearance in the Stanley Cup playoffs... Stopped 223 of 239 shots to set a franchise record for most saves in a single playoff series... **2008-09:** Finished third among NHL goaltenders with a .924 save percentage in 31 appearances with Florida. Only Tim Thomas (.933) and teammate Tomas Vokoun (.926) stopped a higher percentage of their shots... Posted a 15-5 record with a 2.71 goals-against average and three shutouts... **2007-08:** Appeared in 17 games for the Florida Panthers, going 8-6-1 with a 2.25 goals-against average and .935 save percentage. The latter number did not qualify for the league lead, but was the highest among NHL goaltenders who appeared in at least 15 games... Set an NHL record for most saves in a shutout when he registered 53 stops in a 1-0 win at the N.Y. Islanders on March 2... Represented the United States at the 2008 world championship... **2006-07:** Spent most of the season with Rochester of the AHL, but also appeared in five games for the Panthers... Led Rochester with 23 wins (23-10)... **2005-06:** Spent the majority of the year with Chicago, posting a 6-12-4 record with one shutout in 29 games (21 starts)... Was claimed off waivers by Boston on Jan. 19 and St. Louis on Jan. 31 before being reclaimed by Chicago on Feb. 3... 2004-05: Was 9-4-1 with a 1.83 GAA and two shutouts in 15 appearances with Norfolk (AHL)... **2003-04:** Appeared in 21 games with the Blackhawks and 37 with Norfolk (AHL)... Picked up his first NHL win and shutout by stopping all 30 shots in a 7-0 victory over Columbus on Jan. 22 at the first career... **2002-03:** Made his NHL debut on Nov. 30 at Los Angeles and got his first start on Dec. 1 at Anaheim (3-2 loss)... **2001-02:** Made his professional debut with Norfolk, playing 28 games... **2000-01:** Named to the OHL first all-star team in his third and final season with Guelph... Was 30-19-9 in 59 appearances.

CAREER HIGHLIGHTS

2012-13: A été choisi la première étoile du mois de janvier dans la LNH, présentant une fiche de 5-0-1... A terminé la saison en tant que meneur chez les gardiens de la LNH au chapitre de la moyenne de buts alloués (1,69) et du pourcentage d'arrêts (0,941)... Ex aequo au 11e rang chez les gardiens de la LNH avec trois victoires par blanchissage... A inscrit son 20e blanchissage en carrière dans le 21 janvier contre la Floride (gain de 4-0)... A subi une blessure à la cheville droite le 21 février contre les Rangers de N.Y. (gain de 3-2 FUS) et a raté 18 matchs... Retour au jeu et a effectué 33 arrêts dans un gain de 2-0 au New Jersey, le 12 avril... A disputé son 100e match chez les Sénateurs, le 16 avril contre la Caroline (gain de 3-2)... A été le récipiendaire de la Coupe Molson en janvier, février, avril et pour la saison 2012-2013... A été le partant dans tous les 10 matchs éliminatoires pour Ottawa, inscrivant cinq victoires, un sommet en carrière... **2011-2012:** Choisi la première étoile de la semaine dans la LNH (1/16/12) et la troisième étoile de la semaine (1/9/12)... A établi un nouveau sommet en carrière (2/3/12) contre les Islanders de N.Y. avec un 16e départ consécutif (revers de 2-1 P)... A établi un nouveau sommet en carrière avec sa quatrième mention d'aide de la saison (1/2/12) contre New Jersey (gain de 3-2 P)... A inscrit son deuxième plus grand total de victoires (33)... A terminé la saison au 10e rang chez les gardiens de la LNH au chapitre des victoires et huitième pour les arrêts (1 752)... A bloqué un des deux tirs de pénalité qui l'a fait face au cours de la campagne 2011-2012... A mérité sa 100e victoire en carrière dans la LNH en effectuant 35 arrêts contre Winnipeg (10/20/11, gain de 4-1)... A entamé tous les sept matchs éliminatoires des Sénateurs dans la série contre les Rangers de N.Y., inscrivant son deuxième blanchissage en carrière et une moyenne de buts alloués de 2,00... **2010-2011:** A disputé son premier match chez les Sénateurs avec 47 arrêts dans un gain de 1-0 en fusillade à Toronto (2/19/11)... Est devenu le deuxième Sénateur seulement (Patrick Lalime) à signer un blanchissage à son premier match et le quatrième gardien seulement dans la LNH à réussir l'exploit dans l'ère de l'expansion tout en faisant face à 40 tirs... A disputé son 200e match en carrière dans la LNH à Edmonton (12/30/10)... A effectué son 200e départ en carrière dans la LNH à Buffalo (3/13/11, revers de 6-4)... Avec 24 victoires, il sagit de son deuxième plus haut total en carrière... A aussi effectué 47 arrêts à Atlanta (3/27/11, revers de 5-4 FUS)... Récipiendaire de la Coupe Molson chez les Sénateurs en mars... **2009-2010:** A établi des records de franchise au Colorado au chapitre des matchs (71), des départs (71), des minutes (4 235), des tirs reçus (2 233) et des arrêts (2 047)... Avec 38 victoires, il est à égalité au deuxième rang de la franchise pour une saison, à deux victoires du record de Patrick Roy de 40 victoires, établi en 2000-2001... Avec sept blanchissages, Anderson est aussi à égalité au deuxième rang de l'histoire de l'équipe... Meneur chez tous les gardiens de la LNH au chapitre des tirs reçus et des arrêts... Il sagit des meilleurs totaux par un gardien de la LNH depuis 2005-2006, alors que Roberto Luongo a fait face à 2 488 lancers et effectué 2 275 arrêts avec les Panthers de la Floride... A établi des sommets en carrière dans toutes les catégories... A entamé chacun des 15 premiers matchs, établissant un nouveau record de franchise pour les départs consécutifs au début d'une saison... A effectué son premier départ dans un match d'ouverture le 1er octobre contre San Jose, bloquant 38 tirs (gain de 5-2)... Choisi la première étoile du mois d'octobre dans la LNH... A égalé le record de la LNH pour les victoires en octobre avec 10, égalant la marque établie par Manny Legace, des Red Wings, en 2005-2006... A aussi égalé le record de franchise pour les victoires dans un seul mois (Daniel Bouchard — février 1981, Peter Budaj — mars 2007)... A été choisi la deuxième étoile de la semaine dans la LNH à trois occasions : 1er au 4 oct., 12 au 18 oct.; et 18 au 24 janvier... A été le partant à tous les six matchs éliminatoires du Colorado contre San Jose à sa première participation aux séries de la Coupe Stanley... A bloqué 223 des 239 tirs pour établir un record de franchise pour le plus grand nombre d'arrêts dans une série éliminatoire... **2008-2009:** A terminé troisième chez les gardiens de la LNH avec un pourcentage d'arrêts de 0,924 en 31 matchs avec la Floride... Seul Tim Thomas (0,933) et son coéquipier Tomas Vokoun (0,926) ont bloqué un meilleur pourcentage de leurs lancers... A présenté un dossier de 15-7-5 avec une moyenne de buts alloués de 2,71 et trois blanchissages... **2007-2008:** A participé à 17 matchs pour les Panthers de la Floride, présentant un dossier de 8-6-1 avec une moyenne de buts alloués de 2,25 et un pourcentage d'arrêts de 0,935... Son pourcentage d'arrêts de 0,935 ne s'est pas qualifié pour être en tête de la ligue, mais il fut le plus élevé parmi les gardiens de la LNH qui ont disputé au moins 15 matchs... A établi un record de la LNH pour le nombre d'arrêts dans un blanchissage avec 53 dans un gain de 1-0 contre les Islanders à NY, le 2 mars... A représenté les États-Unis au Championnat mondial... **2006-2007:** A passé la majeure partie de la saison avec Rochester (AHL), mais a disputé cinq matchs avec les Panthers... Meneur de Rochester avec 23 victoires (23-10)... **2005-2006:** A passé la majeure partie de la saison avec Chicago, présentant une fiche de 6-12-4 avec un blanchissage en 29 matchs (21 départs)... Réclamé au ballottage par Boston, le 19 janvier, et par St. Louis, le 31 janvier avant d'être réclamé au nouveau par Chicago, le 3 février... **2004-2005:** Fiche de 9-4-1 avec une MBA de 1,83 et deux blanchissages en 15 apparitions avec Norfolk (LAH)... A recolté sa première victoire et son premier blanchissage dans la LNH en bloquant tous les 30 tirs dans un gain de 7-0 contre Columbus, le 22 janvier au United Center... **2002-2003:** Premier match dans la LNH le 30 novembre à Los Angeles et premier départ le 1er décembre à Anaheim (revers de 3-2)... **2001-2002:** Début chez les professionnels avec Norfolk, disputant 28 matchs... **2000-2001:** Choisi sur la première équipe d'étoiles de la LHOntario à sa troisième et dernière saison avec Guelph... Fiche de 30-19-9 en 59 apparitions.

41 CRAIG ANDERSON

(KRAYG AN-duhr-suhn)

Goaltender • Gardien de but
Catches left • Attrape de la gauche
6-2, 184 lbs.

5/21/81 (Park Ridge, Ill.)

Drafted • Repêché: 2001 – Chicago's third-round pick (73rd overall) • 2001 – Choix de troisième ronde de Chicago (73^e au total)

CAREER ■ CARRIÈRE

Season	Club	League	REG. SEASON ■ SAISON RÉG.										PLAYOFFS ■ ÉLIMINATOIRES									
			GP	W	L	T	Min	GA	SO	Avg	PJ	V	D	P	Min	BC	BL	Moy				
1998-99	Guelph	OHL	21	12	5	1	1,006	52	1	3.10	3	0	2	114	9	0	4.74					
1999-00	Guelph	OHL	38	12	17	2	1,955	117	0	3.59	3	0	2	114	9	0	4.73					
2000-01	Guelph	OHL	59	30	19	9	3,555	156	3	2.63	4	0	4	240	17	0	4.25					
2001-02	Norfolk	AHL	28	9	13	4	1,568	77	2	2.95	1	0	1	21	1	0	2.85					
2002-03	Chicago	NHL	6	0	3	2	270	18	0	4.00	-	-	-	-	-	-	-					
	Norfolk	AHL	32	15	11	5	1,795	58	4	1.94	5	2	3	344	15	0	2.62					
2003-04	Chicago	NHL	21	6	14	0	1,205	57	1	2.84	-	-	-	-	-	-	-					
	Norfolk	AHL	37	17	20	0	2,108	74	3	2.11	5	2	3	327	10	0	1.83					
2004-05	Norfolk	AHL	15	9	4	1	886	27	2	1.83	6	2	4	356	14	0	2.35					
2005-06	Chicago	NHL	29	6	12	4	1,553	86	1	3.32	-	-	-	-	-	-	-					
2006-07	Florida	NHL	5	1	1	1	217	8	0	2.21	-	-	-	-	-	-	-					
	Rochester	AHL	34	23	10	1	2,060	88	1	2.56	6	2	4	376	18	0	2.87					
	United States	WHC	5	3	2	0	280	11	0	2.36	-	-	-	-	-	-	-					
2007-08	Florida	NHL	17	8	6	1	935	35	2	2.24	-	-	-	-	-	-	-					
	United States	WHC	2	0	0	0	64	6	0	5.63	-	-	-	-	-	-	-					
2008-09	Florida	NHL	31	15	7	5	1,636	74	3	2.71	-	-	-	-	-	-	-					
2009-10	Colorado	NHL	71	38	25	7	4,235	186	7	2.63	6	2	4	366	16	1	2.62					
2010-11	Colorado	NHL	33	13	15	3	1,810	99	0	3.28	-	-	-	-	-	-	-					
	Ottawa	NHL	18	11	5	1	1,055	36	2	2.05	-	-	-	-	-	-	-					
2011-12	Ottawa	NHL	63	33	22	6	3,492	165	3	2.84	7	3	4	419	14	1	2.00					
2012-13	Ottawa	NHL	24	12	9	2	1,421	40	3	1.69	10	5	4	578	29	0	3.01					
NHL TOTALS			318	143	119	32	17,830	804	22	2.71	23	10	121	363	59	2	2.60					
OTTAWA TOTALS			105	66	36	9	5,968	241	8	2.42	17	8	8	997	43	1	2.59					

VS. NHL ■ VS. LNH

	GP	MIN	W	L	T/OT	GAA	SV%	GA	SO	
Anaheim	8	449	2	6	0	3.34	.899	25	0	
Boston	11	626	3	8	0	3.45	.899	36	1	
Buffalo	12	638	7	3	1	2.63	.920	28	1	
Calgary	13	698	6	5	2	2.32	.923	27	0	
Carolina	11	651	5	2	4	2.58	.927	28	0	
Chicago	6	379	4	0	2	3.01	.908	19	0	
Colorado	2	91	0	2	0	7.91	.803	12	0	
Columbus	11	654	8	3	0	2.39	.912	26	1	
Dallas	7	378	3	2	0	3.33	.902	21	1	
Detroit	10	497	2	5	0	3.14	.912	26	0	
Edmonton	12	727	7	3	2	2.48	.918	30	4	
Florida	12	724	9	1	1	1.91	.938	23	2	
Los Angeles	11	615	1	6	3	3.61	.867	37	0	
Minnesota	12	622	3	6	2	2.99	.897	31	0	
Montreal	13	660	5	6	1	2.82	.907	31	0	
N.Y. Islanders	12	646	5	4	2	2.69	.922	29	2	
N.Y. Rangers	12	714	7	3	1	1.76	.944	21	2	
Nashville	13	748	3	5	3	3.05	.895	38	1	
New Jersey	9	527	6	2	1	2.05	.942	18	1	
Ottawa	7	387	5	1	0	2.64	.918	17	0	
Philadelphia	12	709	7	3	1	2.71	.921	32	0	
Phoenix	9	520	2	7	0	2.54	.916	22	0	
Pittsburgh	11	555	4	4	2	2.49	.919	23	0	
San Jose	9	533	3	6	0	3.15	.913	28	0	
St. Louis	7	329	4	2	0	3.28	.904	18	0	
Tampa Bay	11	591	6	2	2	1.42	.948	14	3	
Toronto	12	705	6	5	0	2.64	.922	31	1	
Vancouver	15	850	3	10	1	3.39	.885	48	1	
Washington	14	818	8	5	1	2.42	.923	33	1	
Winnipeg	14	789	9	2	2	2.43	.933	32	0	
NHL TOTALS		318	17,830	143	119	32	.541	.915	804	22

TRANSACTIONS:

Claimed on waivers by Boston from Chicago (1/19/06) • Réclamé au ballottage par Boston de Chicago (1/19/06); Claimed on waivers by St. Louis from Boston (1/31/06) • Réclamé au ballottage par St. Louis de Boston (1/31/06); Claimed on waivers by Chicago from St. Louis (2/3/06) • Réclamé au ballottage par Chicago de St. Louis (2/3/06); Traded to Florida for a sixth-round draft choice (6/24/06) • Échangé en Florida en retour d'un choix de sixième ronde (6/24/06); Signed as a free agent by Colorado (1/7/09) • Mis sous contrat à titre de joueur autonome par le Colorado (1/7/09); Traded to Ottawa by Colorado for Brian Elliott (2/18/11) • Échangé à Ottawa par le Colorado en retour de Brian Elliott (2/18/11)

NHL FIRSTS ■ PREMIÈRES DANS LA LNH

Appearance • Présence: 11/30/02 @ LA (with + avec CHI)
Start • Départ: 12/11/02 @ ANA (with + avec CHI)
Win • Victoire: 1/22/04 vs. CBJ (with + avec CHI)
Shutout • Blanchissage: 1/22/04 vs. CBJ (with + avec CHI)

NHL GAME HIGHS ■ SOMMETS POUR UN MATCH NHL

Shots • Tirs: 53 (2x) – Last • Dernier: 1/14/06 vs. NYI (with + avec FLA)
Saves • Arrêts: 53 – 1/14/06 vs. NYI (with + avec FLA)

SHOOTOUT ■ FUSILLADE:

2012-13: 3-3 (shots-goals); 0-1 (wins-losses)

Career • Carrière: 114-39; 17-14

INTERNATIONAL

World senior • Ch. monde senior: 2006, 2008



CRAIG ANDERSON



CAREER HIGHLIGHTS

2012-13: Began the season with the AHL's Syracuse Crunch, registering 28 points (12 goals, 16 assists) and 56 penalty minutes over 36 games... Was recalled by Tampa Bay ahead of the abbreviated NHL season and made his NHL debut on Jan. 19 vs. Washington. Registered his first NHL goal, assist and multi-point game in that contest... Started NHL career with 12 points (including five goals) in his first seven games... Played in each of the Lightning's 35 regular season contests before being acquired by the Senators on April 3... Recorded 24 points (nine goals, 15 assists) with the Lightning... Made his Ottawa debut on April 5 at Buffalo (13:57 time-on-ice, +2 rating) and registered his first point as a Senator with a goal in a 2-1 loss at Florida on April 7... Recorded five points (two goals, three assists) over 12 regular season games with Ottawa prior to tying for third among all Senators with three post-season goals... Finished fifth among all NHL rookies in Calder Trophy voting after ranking third among NHL rookies in scoring with 29 total points (11 goals, 18 assists) in 47 games... Played in eight playoff games for Ottawa, recording three goals... Played first NHL playoff game at Montreal on May 2 (Game 1, 4-2 win)... Recorded first NHL playoff goal (and point) vs. Montreal on May 7 (Game 4, 3-2 OT win)... Recorded first NHL playoff multi-point contest with two goals at Montreal on May 9, 2013 (Game 5, 6-1 win). **2011-12:** Skated in 75 games with the AHL's Norfolk Admirals registering 80 points (39 goals, 41 assists)... Became the fourth rookie in the history of the American Hockey League to be presented with the Les Cunningham Award as the league's most valuable player... Was the recipient of the AHL's Dudley "Red" Garrett Memorial Award bestowed annually upon the league's most outstanding rookie and was named to the AHL All-Rookie Team... Recorded 15 points (two goals, 13 assists) over 18 post-season contests with Norfolk in helping the Admirals win the Calder Cup. **2010-11:** Completed his collegiate career with his senior season at Canisius College (AHA), establishing a new collegiate career high in goals (23) and penalty minutes (54)... Made his professional hockey debut with Rochester of the AHL, while also appearing in AHL contests with Milwaukee and skating in three games with Cincinnati of the ECHL. **2009-10:** Played in 35 games with Canisius College, collecting 20 goals and 53 points... Led the team in goals and points... Set a career-high in assists (33) and points (53)... Earned First-Team Atlantic Hockey honors and was named Atlantic Hockey Player of the Year. **2008-09:** Skated in 37 games with Canisius College, posting 12 goals and 35 points. **2007-08:** Played in 20 games with Canisius College, notching 7 goals and 17 points.

FAITS SAILLANTS

2012-2013 : A entamé la saison avec le Crunch de Syracuse (LAH), récoltant 28 points (12 buts, 16 aides) et 56 minutes de pénalité en 36 matchs... A été rappelé par Tampa Bay en vue de la saison écourtée de la LNH et il a disputé son premier match dans la ligue le 19 janvier contre Washington. A inscrit son premier but, sa première aide et son premier match de plus d'un point dans la LNH dans ce match... A entamé sa carrière dans la LNH avec 12 points (cinq buts) à ses sept premiers matchs... A disputé chacun des 35 matchs de saison régulière du Lightning avant d'être acquis par les Sénateurs, le 3 avril... A récolté 24 points (neuf buts, 15 aides) avec le Lightning... A disputé son premier match avec Ottawa le 5 avril à Buffalo (temps de glace 13:57, différentiel de +2) et a inscrit son premier point chez les Sénateurs avec un but dans un revers de 2-1 en Floride, le 7 avril... A récolté cinq points (deux buts, trois aides) en 12 matchs de saison régulière avec Ottawa avant de partager le troisième rang chez les Sénateurs avec trois buts en matchs éliminatoires... A terminé au cinquième rang des recrues de la LNH au scrutin du trophée Calder après avoir terminé au troisième rang des recrues de la LNH avec 29 points au total (11 buts, 18 aides) en 47 matchs... A disputé huit matchs éliminatoires pour Ottawa, inscrivant trois buts... A disputé son premier match éliminatoire dans la LNH à Montréal le 2 mai (1^{er} match, gain de 4-2)... A inscrit son premier but (et premier point) dans la LNH en séries éliminatoires contre Montréal, le 7 mai (4^e match, gain de 3-2 P)... A connu son premier match éliminatoire de plus d'un point dans la LNH avec deux buts à Montréal, le 9 mai 2013 (5^e match, gain de 6-1). **2011-2012 :** A disputé 75 matchs avec les Admirals de Norfolk (LAH), inscrivant 80 points (39 buts, 41 aides)... Est devenu la quatrième recrue de l'histoire de la Ligue américaine de hockey à remporter le trophée Les Cunningham, remis au joueur par excellence de la ligue... A été le récipiendaire du trophée commémoratif Dudley "Red" Garrett, remis annuellement à la recrue la plus exceptionnelle de la LAH et fut choisi au sein de l'équipe des recrues de la LAH... A récolté 15 points (deux buts, 13 aides) en 18 matchs éliminatoires avec Norfolk et a aidé les Admirals à remporter la Coupe Calder. **2010-2011 :** A complété sa carrière universitaire avec Canisius College (AHA), établissant un nouveau sommet en carrière universitaire au chapitre des buts (23) et des minutes de pénalité (54)... A effectué ses débuts au hockey professionnel avec Rochester (LAH) et a aussi disputé des matchs avec Milwaukee (LAH) et trois matchs avec Cincinnati (ECHL). **2009-2010 :** A disputé 35 matchs avec Canisius College, récoltant 20 buts et 53 points... Meneur de l'équipe au chapitre des buts et des points... A établi un nouveau sommet en carrière au chapitre des aides (33) et des points (53)... A remporté les honneurs de la première équipe Atlantic Hockey et fut choisi à titre de joueur de l'année de Atlantic Hockey... **2008-2009 :** A disputé 37 matchs avec Canisius College, récoltant 12 buts et 35 points. **2007-2008 :** A disputé 20 matchs avec Canisius College, récoltant 7 buts et 17 points.

J. Chynoweth/NHL via Getty Images

89 CORY CONACHER

(KOHR-ee KAW-nuh-kuhr)

Left wing • Ailier gauche

Shoots left • Lance de la gauche

5-8, 180 lbs.

12/14/89 (Burlington, Ont.)

Drafted • Repêché: Not drafted • Non repêché

CAREER ■ CARRIÈRE

Season Saison	Club	League Ligue	REG. SEASON ■ SAISON RÉG.					PLAYOFFS ■ ÉLIMINATOIRES					
			GP PJ	G B	A A	Pts Pts	PIM PUN	GP PJ	G B	A A	Pts Pts	PIM PUN	
2007-08	Canisius College	AHA	20	7	10	17	24						
2008-09	Canisius College	AHA	37	12	23	35	40						
2009-10	Canisius College	AHA	35	20	33	53	36						
2010-11	Canisius College	AHA	37	23	19	42	54						
	Cincinnati	ECHL	3	5	2	7	0	-	-	-	-	-	-
	Rochester	AHL	2	1	0	1	2	-	-	-	-	-	-
	Milwaukee	AHL	5	3	2	5	2	7	0	1	1	6	
2011-12	Norfolk	AHL	75	39	41	80	114	18	2	13	15	28	
2012-13	Syracuse	AHL	36	12	16	28	56	-	-	-	-	-	-
	Tampa Bay Ottawa	NHL NHL	35 12	9 2	15 3	24 5	16 4	- 8	- 3	- 0	- 3	- 31	- 31
NHL TOTALS			47	11	18	29	20	8	3	0	3	31	
OTTAWA TOTALS			12	2	3	5	4	8	3	0	3	31	

VS. NHL ■ VS. LNH

	GP PJ	G B	A A	Pts Pts	PIM PUN
Anaheim	0	0	0	0	0
Boston	3	1	1	2	2
Buffalo	3	0	2	2	2
Calgary	0	0	0	0	0
Carolina	4	1	3	4	4
Chicago	0	0	0	0	0
Colorado	0	0	0	0	0
Columbus	0	0	0	0	0
Dallas	0	0	0	0	0
Detroit	0	0	0	0	0
Edmonton	0	0	0	0	0
Florida	5	2	2	4	4
Los Angeles	0	0	0	0	0
Minnesota	0	0	0	0	0
Montreal	2	0	0	0	2
Nashville	0	0	0	0	0
New Jersey	4	0	2	2	0
N.Y. Islanders	2	0	2	2	2
N.Y. Rangers	3	0	0	0	0
Ottawa	2	0	2	2	0
Philadelphia	5	0	0	0	2
Phoenix	0	0	0	0	0
Pittsburgh	3	1	0	1	0
St. Louis	0	0	0	0	0
San Jose	0	0	0	0	0
Tampa Bay	1	0	0	0	0
Toronto	3	1	2	3	2
Vancouver	0	0	0	0	0
Washington	4	2	1	3	0
Winnipeg	3	3	1	4	0
NHL TOTALS	47	11	18	29	20

TRANSACTIONS

Signed as a free agent by Tampa Bay (7/5/11) • Mis sous contrat à titre de joueur autonome par Tampa Bay (7/5/11); Acquired by Ottawa on April 3, 2013 in exchange for Ben Bishop and Tampa Bay's fourth-round pick (from Philadelphia) in the 2013 NHL Draft • Acquis par Ottawa le 3 avril 2013 en retour de Ben Bishop et le choix de quatrième ronde de Tampa Bay (de Philadelphia) au Repêchage amateur de la LNH en 2013

NHL FIRSTS ■ PREMIÈRES DANS LA LNH

Game • Match: 1/19/13 vs. WSH (with • avec TB)

Assist • Aide: 1/19/13 vs. WSH (with • avec TB)

Goal • But: 1/19/13 vs. WSH (with • avec TB)


(Braden Holtby)

NHL GAME HIGHS ■ SOMMETS POUR UN MATCH LNH

Goals • Buts: 2 - 2/1/13 vs. WPG (with • avec TB)

Assists • Aides: 2 (3x) - Last/Dernier: 3/5/13 @ NJ (with • avec TB)

Points • Points: 3 (2-1) - 2/1/13 vs. WPG (with • avec TB)



CORY CONACHER



CAREER HIGHLIGHTS

2012-13: Was one of six Senators to appear in each of the club's 48 games... Established a new NHL career-high in penalty minutes (34)... Ranked third among Senators with 27 takeaways... Led Senators forwards for the second consecutive season with 32 blocked shots... Has missed only one game through two-plus seasons as an NHL player... Tied a career high in points with two assists on March 6 at Toronto (5-4 loss)... Played in all 10 playoff games, was fourth in team scoring with seven points, including his second career goal... Opened the season by playing 17 games in two different German leagues, recording 34 points. **2011-12:** Set career highs in games (81), goals (8), assists (17), points (25) and penalty minutes (30) in his first full NHL season... Had four multi-point games, including his third career two-goal game against Buffalo (12/20/11, 4-1 win)... Scored two shorthanded goals, which tied for the team lead... Played his 100th NHL game at Montreal (3/23/12, 5-1 loss)... Scored goal in his NHL playoff debut (4/12/12) at N.Y. Rangers, his only point in seven playoff games. **2010-11:** Made his NHL debut and recorded his first point (assist) vs. N.Y. Islanders (2/15/11, 4-3 SO loss)... Scored his first goal, first game-winning goal and had first two-goal game vs. Philadelphia (2/26/11, 4-1 win)... Was the first Ottawa rookie since 2000-01 (Martin Havlat) to have at least two multi-goal games... Was a member of Binghamton's Calder Cup-winning team... Scored five goals and added 12 assists in 23 games in the AHL playoffs. **2009-10:** Appeared in 81 games in his first AHL season, notching 11 goals and 27 assists for Binghamton. **2008-09:** Was named a CCHA second-team all-star and to the NCAA West second all-American team after finishing his collegiate career with Notre Dame with 13 goals and 25 assists in 40 games. **2007-08:** Recorded his collegiate career-high 15 goals in his junior season at Notre Dame. 2006-07: Recorded highs of 34 assists and 48 points in his sophomore year at Notre Dame. **2005-06:** Named to the CCHA all-rookie team after posting 34 points (six goals, 28 assists) in 36 games with Notre Dame.

FAITS SAILLANTS

2012-2013 : A été l'un des six Sénateurs à avoir disputé chacun des 48 matchs du club... A établi un nouveau sommet en carrière dans la LNH au chapitre des minutes de pénalité (34)... Troisième rang chez les Sénateurs avec 27 revirements causés lorsqu'il n'était pas en possession de la rondelle cette saison... Meneur chez les attaquants des Sénateurs pour une deuxième saison consécutive avec 32 tirs bloqués... A raté seulement un match en un peu plus de deux saisons dans la LNH... A égalé un sommet en carrière pour les points avec deux aides le 6 mars à Toronto (revers de 5-4)... A disputé tous les 10 matchs éliminatoires, quatrième marqueur de l'équipe avec sept points, incluant son deuxième but en carrière... A entamé la saison en disputant 17 matchs dans deux ligues d'Allemagne, récoltant 34 points. **2011-2012 :** A établi des sommets en carrière au chapitre des matchs (81), des buts (8), des aides (17), des points (25) et des minutes de pénalité (30) à sa première saison complète dans la LNH... A disputé quatre matchs de plus d'un point, incluant son troisième match de deux buts en carrière contre Buffalo (12/20/11, gain de 4-1)... A inscrit deux buts en infériorité numérique, à égalité au premier rang de l'équipe... A disputé son 100^e match dans la LNH à Montréal (3/23/12, revers de 5-1)... A marqué un but à son premier match éliminatoire dans la LNH (4/12/12) contre les Rangers à N.Y., son seul point en sept parties éliminatoires. **2010-2011 :** A fait ses débuts dans la LNH et récolté son premier point (aide) contre les Islanders de N.Y. (2/15/11, revers de 4-3 FUS)... A inscrit son premier but, son premier but vainqueur et connu son premier match de deux buts contre Philadelphie (2/26/11, gain de 4-1)... Première recrue d'Ottawa depuis 2000-2001 (Martin Havlat) à avoir connu au moins deux matchs de plus d'un but... Membre de l'équipe de Binghamton qui a remporté la Coupe Calder... A inscrit cinq buts et ajouté 12 passes en 23 matchs éliminatoires dans la LAH. **2009-2010 :** A disputé 81 matchs à sa première saison dans la LAH, inscrivant 11 buts et 27 aides pour Binghamton. **2008-2009 :** Choisi sur la deuxième équipe d'étoiles de la CCHA et la deuxième équipe NCAA West All-American après avoir terminé sa carrière universitaire avec Notre Dame, avec une fiche de 13 buts et 25 aides en 40 matchs. **2007-2008 :** A inscrit 15 buts, un sommet dans sa carrière universitaire, à sa troisième saison avec Notre Dame. **2006-2007 :** A inscrit des sommets avec 34 aides et 48 points à sa deuxième saison avec Notre Dame. **2005-2006 :** Choisi sur l'équipe des recrues de la CCHA après avoir présenté une fiche de 34 points (six buts, 28 aides) en 36 matchs avec Notre Dame.

J. Orlowski/NHL via Getty Images

22 ERIK CONDRA

(AIR-ihk KAWN-druh)

Right wing • Ailier droit
Shoots right • Lance de la droite
6-0, 190 lbs.

8/6/86 (Trenton, Mich.)

Drafted • Repêché: 2006 – Ottawa's seventh-round pick (211th overall) • 2006 – Choix de septième ronde d'Ottawa (211^e au total)

CAREER • CARRIÈRE

Season Saison	Club	League Ligue	REG. SEASON • SAISON RÉG.					PLAYOFFS • ÉLIMINATOIRES				
			GP PJ	G B	A A	Pts Pts	PIM PUN	GP PJ	G B	A A	Pts Pts	PIM PUN
2004-05	Lincoln	USHL	60	30	30	60	56	4	0	2	2	4
2005-06	Notre Dame	CCHA	36	6	28	34	32					
2006-07	Notre Dame	CCHA	42	14	34	48	18					
2007-08	Notre Dame	CCHA	41	15	23	38	26					
2008-09	Notre Dame	CCHA	40	13	25	38	34					
2009-10	Binghamton	AHL	81	11	27	38	61	-	-	-	-	-
2010-11	Ottawa	NHL	26	6	5	11	12	-	-	-	-	-
	Binghamton	AHL	55	17	30	47	28	23	5	12	17	8
2011-12	Ottawa	NHL	81	8	17	25	30	7	1	0	1	0
2012-13	Fuessen	GER-3	7	8	11	19	2	-	-	-	-	-
	Riessersee	GER-2	10	10	5	15	8	-	-	-	-	-
	Ottawa	NHL	48	4	8	12	34	10	1	6	7	2
NHL/OTTAWA TOTALS			155	18	30	48	76	17	2	6	8	2

VS. NHL • VS. LNH

	GP	G	A	Pts	PIM
	PJ	B	A	Pts	PUN
Anaheim	1	0	0	0	2
Boston	14	1	0	1	8
Buffalo	12	5	3	8	6
Calgary	2	0	0	0	2
Carolina	8	0	1	1	4
Chicago	1	0	0	0	0
Colorado	0	0	0	0	0
Columbus	1	0	1	1	0
Dallas	1	1	0	1	2
Detroit	1	0	0	0	0
Edmonton	2	0	0	0	0
Florida	10	0	3	3	2
Los Angeles	1	0	0	0	0
Minnesota	1	0	0	0	0
Montreal	11	0	2	2	8
Nashville	1	0	0	0	0
New Jersey	9	3	3	6	2
N.Y. Islanders	8	0	3	3	4
N.Y. Rangers	9	0	1	1	4
Philadelphia	9	2	1	3	10
Phoenix	1	0	1	1	0
Pittsburgh	8	1	2	3	2
St. Louis	1	0	0	0	0
San Jose	1	0	0	0	0
Tampa Bay	10	1	2	3	2
Toronto	13	1	3	4	8
Vancouver	2	0	0	0	0
Washington	8	2	1	3	6
Winnipeg	9	1	3	4	4
NHL TOTALS	155	18	30	48	76

NHL FIRSTS • PREMIÈRES DANS LA LNH

Game • Match: 2/15/11 vs. NYI
Assist • Aide: 2/15/11 vs. NYI
Goal • But: 2/26/11 vs. PHI (Brian Boucher)

NHL GAME HIGHS • SOMMETS POUR UN MATCH LNH

Goals • Buts: 2 (3x) Last • Dernier: 12/20/11 vs. BUF (4-1)
Assists • Aides: 2 (3x) Last • Dernier: 3/6/13 @ TOR (4-5)
Points • Points: 2 (7x) Last • Dernier: 3/6/13 @ TOR (4-5)

SHOOTOUT • FUSILLADE:

2012-13: 0-0
Career • Carrière: 0-1



ERIK CONDRA



Philip MacCallum (NHL) via Getty Images

CAREER HIGHLIGHTS

2012-13: Played in 40 games with Carolina... Recorded 17 points (*six goals, 11 assists*) and 14 penalty minutes... Earned his 300th NHL point with an assist on Jiri Tlustý's first period goal at Tampa Bay on April 21... Missed four games due to injury. **2011-12:** Ranked second among Boston defencemen in scoring with 25 points (*four goals*) in 75 games... Made his Bruins debut and earned his first point with the Bruins (assist) vs. Philadelphia (10/6/11)... Had a season-high three assists vs. Edmonton (11/10/11)... Skated in his 600th career NHL game vs. Montreal (12/19/11)... Earned his 200th NHL point at Toronto (3/6/12)... Played in five playoff games and was held scoreless. **2010-11:** Established a career high for games played (82) and led Carolina defencemen in goals (11) and points (40)... Was 14th in the NHL in ice time per game (24:46) and tied for 15th among NHL defencemen in power-play goals (*five*). **2009-10:** Split the year between Carolina and Washington, totaling 18 points (*six goals, 12 assists*) in 52 games... Had 12 points (*four goals, eight assists*) in 34 games with the Hurricanes prior to being traded to the Capitals on 3/4/10 in exchange for Brian Pothier, Oskar Osala and a second-round pick in the 2011 NHL Draft... Skated in 18 regular-season games with the Capitals, notching six points (*two goals, four assists*)... Missed 28 games after suffering a cut on the lower right leg from the skate of Capitals defenceman Karl Alzner vs. Washington (11/30/09)... Appeared in all seven of Washington's playoff games, totaling one goal and one assist. **2008-09:** Matched his career highs for goals (14)... Ranked first among NHL defencemen in game-winning goals (*six*)... Ranked tied for 11th among NHL blueliners in goals (14) and tied for 12th in power-play goals (*eight*)... Earned his 200th NHL point with an assist vs. New York Rangers (4/2/09)... Played in all 18 of the Hurricanes' playoff games, recording two goals and seven points. **2007-08:** Established career highs in assists (35) and points (48), splitting the season between Ottawa and Carolina... Led all Hurricanes defencemen in goals (13), assists (35) and points (48) and was tied for the overall team lead in plus/minus (+17)... Had 21 points (*seven goals, 14 assists*) in 23 games with Carolina after being acquired from Ottawa on 2/11/08... Recorded his 100th career assist vs. Montreal (2/9/08)... Earned his first career hat trick in his first game against his former team vs. Ottawa (3/16/08). **2006-07:** Recorded career high assists (29)... Registered his 100th career point at Buffalo (2/7/07)... Had a career game-high number of assists (4) and points (1-4-5) vs. Toronto (10/26/06) – also a team record for most points by a defenceman in a game... Missed five games to injury and one with food poisoning... Played his first career playoff game against Pittsburgh (4/11/07), recording his first two assists... Scored his first career playoff goal at New Jersey on April 26, 2007 (5-4 win)... Scored game-winning goal in double overtime at Buffalo on 5/12/07 (*Game 2, 4-3 2OT win*). **2005-06:** Recorded career high in goals (14)... Led Kings defencemen in plus-minus with +15... Scored on first career penalty shot on Detroit Red Wing Jimmy Howard (11/28/05). **2004-05:** Spent part of season playing with Chicago (AHL), registering 14 points in 23 games... Led all Wolves defencemen in scoring, and his 61 shots ranked ninth overall on the team... Appeared in all 18 first-season games for Chicago, who lost in Calder Cup finals to Philadelphia. **2003-04:** In first full season in the NHL, co-lead all Kings defencemen with eight goals (*Lubomir Visnovsky*)... Three of eight goals were game-winners, including first career overtime goal at Anaheim (1/28/04)... Played 100th NHL game at New Jersey (2/15/04)... Registered career-high eight shots on goal at Calgary (2/3/04). **2002-03:** Began season with Manchester (AHL) and was leading all defencemen in scoring with 25 points before being recalled (12/13/02)... Made Kings' NHL debut against Pittsburgh (12/14/02)... Scored first NHL goal (*power play*) at Minnesota (1/6/03)... Led all NHL rookie defencemen with five goals... Represented Manchester at AHL all-star game, scoring two goals for Team PlanetUSA. **2001-02:** Finished second in scoring for Manchester and led all Monarchs defencemen in scoring with 50 points. **2000-01:** Finished third in scoring among defencemen for Lowell (AHL) with 33 points... Co-lead Lock Monsters in goals (*three*) in playoffs.

FAITS SAILLANTS

2012-2013 : A disputé 40 matchs avec la Caroline... A récolté 17 points (*six buts, 11 aides*) et 14 minutes de pénalité... A inscrit son 300^e point dans la LNH avec une aide sur le but de Jiri Tlustý en première période à Tampa, le 21 avril... A raté quatre matchs en raison de blessures. **2011-2012 :** A terminé deuxième marqueur chez les défenseurs des Bruins avec 25 points (*quatre buts*) en 75 matchs... A disputé son premier match chez les Bruins et récolté son premier point avec les Bruins (*aide*) contre Philadelphia (10/6/11)... A récolté trois aides, un sommet de saison, contre Edmonton (11/10/11)... A disputé son 600^e match en carrière dans la LNH contre Montréal (12/19/11)... A récolté son 200^e point dans la LNH à Toronto (3/6/12)... A disputé cinq matchs éliminatoires, ne récoltant aucun point. **2010-2011 :** A établi un sommet en carrière pour les matchs disputés (82) et fut le meneur des défenseurs des Hurricanes au chapitre des buts (11) et des points (40)... A occupé le 14^e rang dans la LNH au chapitre du temps de glace par match (24:46) et ex aequo au 15^e rang chez les défenseurs de la LNH pour les buts en avantage numérique (5). **2009-2010 :** A partagé la saison entre la Caroline et Washington, totalisant 18 points (6*6*, 12*6*) en 52 matchs... A récolté 12 points (4*8*, 8*6*) en 34 matchs avec les Hurricanes avant d'être échangé aux Capitals le 3/4/10 en retour de Brian Pothier, Oskar Osala et un choix de deuxième ronde au Repêchage amateur de la LNH en 2011... A disputé 18 matchs de saison régulière avec les Caps, inscrivant six points (2*6*, 4*6*)... A raté 28 matchs après avoir subi une laceration au bas de la jambe droite par le patin du défenseur Karl Alzner, des Capitals de Washington (11/30/09)... A disputé tous les sept matchs éliminatoires des Capitals, totalisant un but et une aide. **2008-2009 :** A égalé son sommet en carrière au chapitre des buts (14)... Premier rang chez les défenseurs de la LNH au chapitre des buts vainqueurs (6)... Ex aequo au 11^e rang chez les défenseurs de la LNH au chapitre des buts (14) et ex aequo au 12^e rang pour les buts en avantage numérique (8)... A récolté son 200^e point dans la LNH avec une aide contre NYR (4/2/09)... A disputé tous les 18 matchs éliminatoires des Hurricanes, inscrivant deux buts et sept points. **2007-2008 :** A établi un sommet en carrière au chapitre des aides (35) et des points (48), partageant la saison entre Ottawa et la Caroline... Meneur chez les défenseurs des Hurricanes au chapitre des buts (13), des aides (35) et des points (48) et ex aequo en tête de l'équipe pour le différentiel (+17)... A récolté 21 points (7*6*, 14*6*) en 23 matchs avec la Caroline après avoir été acquis d'Ottawa, le 2/11/08... A inscrit sa 100^e mention d'aide en carrière contre Montréal (2/9/08)... A réussi son premier tour du chapeau en carrière à son premier match contre son ancienne équipe, contre Ottawa (3/16/08). **2006-2007 :** A inscrit un sommet en carrière au chapitre des aides (29)... A récolté son 100^e point en carrière dans la LNH à Buffalo (2/7/07)... A établi une marque en carrière pour un match au chapitre des aides (4) et des points (1-4-5) contre Toronto (10/26/06) – aussi un record d'équipe pour le grand nombre de points par un défenseur dans un match... A disputé cinq matchs de plus d'un point... A raté cinq matchs en raison de blessures et un pour empoisonnement alimentaire... A disputé son premier match en séries éliminatoires en carrière contre Pittsburgh (4/11/07), récoltant ses deux premières passes... A marqué son premier but en séries éliminatoires au New Jersey le 26 avril 2007 (*gain de 5-4*)... A marqué le but vainqueur en deuxième période de prolongation à Buffalo le 5/12/07 (*2e match, gain de 4-3 2P*). **2005-2006 :** A établi des sommets en carrière au chapitre des buts (14)... Meneur chez les défenseurs des Kings au chapitre du différentiel avec +15... A marqué à son premier tir de pénalité sur Jimmy Howard des Red Wings de Detroit (11/28/05). **2004-2005 :** A disputé une partie de la saison avec Chicago (LAH), récoltant 14 points en 23 matchs... Meilleur marqueur chez les défenseurs des Wolves avec neuf points et deuxième de son équipe au chapitre des tirs sur le but (61)... A participé à 18 des 18 matchs d'après-saison pour Chicago, qui s'est incliné en finale de la coupe Calder contre Philadelphia. **2003-04 :** A sa première saison complète dans la LNH, il a été co-meneur chez les défenseurs des Kings avec huit buts (*Lubomir Visnovsky*)... Trois de huit buts ont été des vainqueurs, incluant son premier but en prolongation en carrière à Anaheim (1/28/04)... A disputé son 100^e match dans la LNH au New Jersey (2/15/04)... A inscrit une marque personnelle avec huit tirs sur le but à Calgary (2/3/04). **2002-2003 :** A débuté la saison avec Manchester (LAH) et il était le meilleur marqueur chez les défenseurs avec 25 points avant d'être rappelé (12/13/02)... A fait ses débuts dans la LNH et chez les Kings contre Pittsburgh (12/14/02)... A marqué son premier but dans la LNH (*avantage numérique*) au Minnesota (1/6/03)... Meneur chez les défenseurs recrutés de la LNH avec cinq buts... A représenté Manchester au Match des étoiles de la LAH, marquant deux buts pour l'équipe PlanetUSA. **2001-2002 :** A terminé au deuxième rang des marqueurs pour Manchester et meneur chez les défenseurs des Monarchs avec 50 points. **2000-2001 :** Troisième meilleur marqueur chez les défenseurs pour Lowell (LAH) avec 33 points... Co-meneur chez les compteurs des Lock Monsters (3 buts) en séries éliminatoires.

77 JOE CORVO

(JOH KOHR-voh)

Defenceman • Défenseur

Shoots right • Lance de la droite

6-0, 204 lbs.

6/20/77 (Oak Park, Ill.)

Drafted • Repêché: 1997 – Los Angeles' fourth-round pick (83rd overall) • 1997 – Choix de quatrième ronde de Los Angeles (83^e au total)

CAREER ■ CARRIÈRE

Season Saison	Club	League Ligue	REG. SEASON ■ SAISON RÉG.					PLAYOFFS ■ ÉLIMINATOIRES					
			GP PJ	G B	A A	Pts Pts	PIM PUN	GP PJ	G B	A A	Pts Pts	PIM PUN	
1995-96	W. Michigan	CCHA	41	5	25	30	38						
1996-97	W. Michigan	CCHA	32	12	21	33	85						
1997-98	W. Michigan	CCHA	32	5	12	17	93						
1998-99	Springfield	AHL	50	5	15	20	32	-	-	-	-	-	-
	Hampton Roads	ECHL	5	0	0	0	15	4	0	1	1	0	0
2000-01	Lowell	AHL	77	10	23	33	31	4	3	1	4	0	0
2001-02	Manchester	AHL	80	13	37	50	30	5	0	5	5	0	0
2002-03	Los Angeles	NHL	50	5	7	12	14	-	-	-	-	-	-
	Manchester	AHL	26	8	18	26	8	3	0	0	0	0	0
2003-04	Los Angeles	NHL	72	8	17	25	36	-	-	-	-	-	-
	Chicago	AHL	23	7	7	14	14	18	4	5	9	12	
2005-06	Los Angeles	NHL	81	14	26	40	38	-	-	-	-	-	-
2006-07	Ottawa	NHL	76	8	29	37	42	20	2	7	9	6	
2007-08	Ottawa	NHL	51	6	21	27	18	-	-	-	-	-	-
	Carolina	NHL	23	7	14	21	8	-	-	-	-	-	-
2008-09	Carolina	NHL	81	14	24	38	18	18	2	5	7	4	
2009-10	Carolina	NHL	34	4	8	12	10	-	-	-	-	-	-
	Washington	NHL	18	2	4	6	2	7	1	1	2	4	
2010-11	Carolina	NHL	82	11	29	40	18	-	-	-	-	-	-
2011-12	Boston	NHL	75	4	21	25	13	5	0	0	0	0	
2012-13	Carolina	NHL	40	6	11	17	14	-	-	-	-	-	-
NHL TOTALS			683	89	211	300	231	50	5	13	18	14	6
OTTAWA TOTALS			127	14	50	74	60	20	2	7	9	6	

VS. NHL ■ VS. LNH

	GP	G	A	Pts	PIM
	PJ	B	A	Pts	PUN
Anaheim	20	6	4	10	10
Boston	31	3	9	12	6
Buffalo	33	1	6	7	12
Calgary	17	2	4	6	4
Carolina	17	4	5	9	10
Chicago	17	1	5	6	4
Colorado	16	2	1	3	4
Columbus	16	3	2	5	10
Dallas	24	0	3	3	4
Detroit	13	2	6	8	2
Edmonton	15	5	5	10	10
Florida	35	3	14	17	12
Los Angeles	4	0	0	0	2
Minnesota	18	2	8	10	8
Montreal	33	1	8	9	2
Nashville	15	3	3	6	6
New Jersey	27	1	12	13	4
N.Y. Islanders	26	4	16	20	10
N.Y. Rangers	22	2	5	7	8
Ottawa	21	5	9	14	2
Philadelphia	24	4	12	16	8
Phoenix	21	2	9	11	2
Pittsburgh	26	3	7	10	2
St. Louis	16	3	3	6	10
San Jose	21	5	3	8	16
Tampa Bay	38	6	11	17	16
Toronto	30	5	17	22	17
Vancouver	13	1	5	6	6
Washington	36	4	8	12	8
Winnipeg	38	6	11	17	16
NHL TOTALS	683	89	211	300	231

TRANSACTIONS

Signed as a free agent by Ottawa on 7/1/06 • Mis sous contrat à titre de joueur autonome par Ottawa le 7/1/06; Traded to Carolina along with Patrick Eaves in exchange for Cory Stillman and Mike Commodore on 2/11/08 • Échangé en Caroline avec Patrick Eaves en retour de Cory Stillman et Mike Commodore le 2/11/08; Traded to Washington for Brian Pothier, Oskar Osala and a second-round pick in the 2011 NHL Entry Draft on 3/3/10 • Échangé à Washington en retour de Brian Pothier, Oskar Osala et un choix de deuxième ronde au Repêchage amateur de la LNH en 2011 le 3/3/10; Signed as a free agent by Carolina on 7/7/10 • Mis sous contrat à titre de joueur autonome par la Caroline le 7/7/10; Traded to Boston for the Bruins' fourth-round pick in the 2012 NHL Entry Draft on 7/5/11 • Échangé à Boston pour le choix de quatrième ronde des Bruins au Repêchage amateur de la LNH en 2012 le 7/5/11; Signed as a free agent by Ottawa on 7/1/12 • Mis sous contrat à titre de joueur autonome par la Caroline le 7/1/12; Signed as a free agent by Ottawa on 7/8/13; Mis sous contrat à titre de joueur autonome par Ottawa le 7/8/13

NHL FIRSTS ■ PREMIÈRES DANS LA LNH

Game • Match: 12/14/02 vs. PIT (with • avec LA)

Assist • Aide: 1/13/03 @ SJ (with • avec LA)

Goal • But: 1/6/03 vs. MIN (with • avec LA)

(Manny Fernandez)

NHL GAME HIGHS ■ SOMMETS POUR UN MATCH LNH

Goals • Buts: 3 – 3/16/08 vs. OIT (with • avec CAR)

Assists • Aides: 4 – 10/26/06 vs. TOR (7-2)

Points • Points: 5 (1-4) – 10/26/06 vs. TOR (7-2)

SHOOTOUT ■ FUSILLADE:

2012-13: 1-3 (1 winner • buts gagnants)

Career • Carrière: 1-3 (1 winner • buts gagnants)

INTERNATIONAL

World senior • Ch. du monde senior: 2003, 2005





CAREER HIGHLIGHTS

2012-13: Began the season with Binghamton (AHL)... Had three assists in three AHL games before requiring a surgical procedure to repair a torn labrum in his left hip... Following Nov. 17 surgery, he was sidelined for 41 NHL games until his return to the Ottawa lineup on April 16 vs. Carolina (3-2 win)... Played in each of the team's remaining seven regular season games, scoring one goal and adding 10 penalty minutes... Played in each of Ottawa's 10 playoff games, recording three assists and 21 penalty minutes. **2011-12:** Recorded the first goal (and point) of his NHL career at Boston (11/1/11, 5-3 loss)... Was one of three Senators (Foligno, Greening) to appear in each of the team's 82 games... Became the first defenceman in franchise history to record four points and a +4 rating in one game vs. Pittsburgh (12/16/12, 6-4 win)... Ranked sixth among NHL rookie defencemen in scoring with 17 points... Was one of four NHL rookies (and the only defenceman) to play in each of his team's games... Ranked third among NHL rookies, was sixth among all NHL defencemen and was 20th among all NHL players with 217 hits... Was one of four Senators to record an overtime game-winning goal this season... Played a career-high 31:42 in a 5-4 loss to New Jersey (12/8/11)... Had one assist and four penalty minutes in seven playoff games against the N.Y. Rangers. **2010-11:** Member of Calder Cup-winning Binghamton team... Recorded first AHL point on May 6 vs. Portland... Recorded career highs with 18 goals, 30 assists and 48 points with Spokane of WHL... Named to WHL West first all-star team... Named alternate captain for Canada at 2011 world junior championship. **2009-10:** Completed his third full season with the Spokane Chiefs (WHL), tallying 30 points (eight goals, 22 assists) in 59 games... Set major junior career highs in goals, assists, points and penalty minutes (74)... Ranked first (tie) among Spokane defencemen in goals, first among defencemen and second (tie) among Chiefs in plus-minus (+23)... Earned a silver medal with Team Canada at the 2010 WJC in Saskatchewan... Made his NHL debut with the Senators on April 8 at Tampa Bay. **2008-09:** Suffered a knee injury in January, ending his season... Selected to play in the 2009 CHL top prospects game. **2007-08:** Helped the Chiefs to the Memorial Cup (CHL) championship title, scoring an empty-net goal in the final against Kitchener... Led all rookie defencemen in plus-minus (+28) and was named the team's rookie of the year... Was an alternate captain for Team Canada at the 2008 Under-18 Ivan Hlinka Memorial tournament. **2006-07:** Helped Team West win the bronze medal at the World Under-17 Hockey Challenge, recording seven assists in six games and was named the player of the game three times... Selected first overall by Spokane in the 2006 WHL Bantam Draft from the Saskatoon Contacts of the Saskatchewan Midget AAA Hockey League.

FAITS SAILLANTS

2012-2013 : A entamé la saison avec Binghamton (LAH)... A obtenu trois aides dans trois matchs dans la LAH avant de subir une chirurgie pour réparer une déchirure du bourelet de sa hanche gauche... Après la chirurgie du 17 novembre, il a été à l'écart du jeu pendant 41 matchs dans la LNH avant de revenir dans l'alignement d'Ottawa le 16 avril contre la Caroline (gain de 3-2)... A disputé chacun des sept derniers matchs de la saison régulière, inscrivant un but et purgeant 10 minutes de pénalité... A disputé chacun des 10 matchs éliminatoires d'Ottawa, récoltant trois aides et 21 minutes de pénalité. **2011-2012 :** A inscrit son premier but (et premier point) de sa carrière dans la LNH à Boston (11/1/11, revers de 5-3)... L'un des trois Sénateurs (Foligno, Greening) à avoir disputé tous les 82 matchs de l'équipe... Est devenu le premier défenseur de l'histoire de la franchise à inscrire quatre points et un différentiel de +4 en un match contre Pittsburgh (12/16/12, gain de 6-4)... A terminé au sixième rang chez les défenseurs recrues de la LNH avec 17 points... L'un des quatre recrues de la LNH (et le seul défenseur) à disputer tous les matchs de son équipe... A terminé au troisième rang chez les recrues de la LNH, sixième chez les défenseurs de la LNH et 20^e parmi tous les joueurs de la LNH avec 217 mises en échec cette saison... L'un des quatre Sénateurs à avoir inscrit un but vainqueur en prolongation cette saison... A passé 31:42 sur la glace, un sommet en carrière, lors d'un revers de 5-4 contre New Jersey (12/8/11)... A récolté une aide et purgé quatre minutes de pénalité en sept matchs éliminatoires contre les Rangers de N.Y. **2010-2011 :** Membre de l'équipe de Binghamton qui a remporté la Coupe Calder... A inscrit son premier point dans la LAH, le 6 mai contre Portland... A inscrit des sommets en carrière avec 18 buts, 30 aides et 48 points avec Spokane (LHOuest)... Choisi sur la première équipe d'étoiles Ouest de la LHOuest... Choisi adjoint au capitaine pour le Canada au Championnat mondial junior. **2009-2010 :** A terminé sa troisième saison complète avec Spokane, récoltant 30 points (huit buts, 22 aides) en 59 matchs... A établi des sommets en carrière dans le junior majeur au chapitre des buts, des aides et des minutes de pénalité (74)... A terminé au premier rang (égalité) chez les défenseurs de Spokane au chapitre des buts, premier chez les défenseurs et deuxième (égalité) chez les Chiefs pour le différentiel (+23)... A remporté la médaille d'argent avec le Canada au CMJ 2010 en Saskatchewan... A fait ses débuts dans la LNH avec les Sénateurs, le 8 avril à Tampa Bay. **2008-2009 :** A subi une blessure au genou en janvier, mettant fin à sa saison... Choisi pour participer au Match des meilleurs espoirs 2009 de la LCH. **2007-2008 :** A aidé les Chiefs à remporter le championnat de la Coupe Memorial, inscrivant un but dans un filet désert en finale contre Kitchener... Meneur des recrues chez les défenseurs au chapitre du différentiel (+28) et choisi à titre de recrue de l'année au sein de l'équipe... Adjoint au capitaine pour le Canada au Tournoi commémoratif Ivan Hlinka M-18 2008. **2006-2007 :** A aidé l'équipe Ouest à remporter la médaille de bronze au Défi mondial de hockey des moins de 17 ans, récoltant sept aides en six matchs et fut choisi joueur du match à trois reprises... Sélectionné au tout premier rang par Spokane au repêchage bantam 2006 de la LHOuest des Contacts de Saskatoon dans la Saskatchewan Midget AAA Hockey League.

A. Binghamton/NHL via Getty Images

2 JARED COWEN

(JAIR-ehd KOW-ehn)

Defenceman • Défenseur

Shoots left • Lance de la gauche

6-5, 228 lbs.

1/25/91 (Saskatoon, Sask.)

Drafted • Repêché: 2009 – Ottawa's first-round pick (ninth overall) • 2009 – Choix de première ronde d'Ottawa (neuvième au total)

CAREER ■ CARRIÈRE

Season Saison	Club	League Ligue	REG. SEASON ■ SAISON RÉG.					PLAYOFFS ■ ÉLIMINATOIRES				
			GP PJ	G B	A A	Pts Pts	PIM PUN	GP PJ	G B	A A	Pts Pts	PIM PUN
2006-07	Saskatoon	SMHL	41	6	22	28	103	-	-	-	-	-
	Spokane	WHL	6	0	2	2	2	6	0	1	1	6
2007-08	Spokane	WHL	68	4	14	18	62	21	1	3	4	17
2008-09	Spokane	WHL	48	7	14	21	45	-	-	-	-	-
2009-10	Spokane	WHL	59	8	22	30	74	7	1	1	2	8
	Ottawa	NHL	1	0	0	0	2	-	-	-	-	-
	Canada	WJC	6	0	1	1	2	-	-	-	-	-
2010-11	Spokane	WHL	58	18	30	48	91	17	2	12	14	16
	Binghamton	AHL	-	-	-	-	-	10	0	4	4	0
	Canada	WJC	7	1	0	1	0	-	-	-	-	-
2011-12	Ottawa	NHL	82	5	12	17	56	7	0	1	1	4
2012-13	Binghamton	AHL	3	0	3	3	2	-	-	-	-	-
	Ottawa	NHL	7	1	0	1	10	10	0	3	3	21
NHL/OTTAWA TOTALS			90	6	12	18	66	17	0	4	4	25

VS. NHL ■ VS. LNH

	GP	G	A	Pts	PIM
	PJ	B	A	Pts	PUN
Anaheim	1	0	0	0	0
Boston	7	2	0	2	0
Buffalo	6	1	0	1	6
Calgary	2	0	0	0	0
Carolina	5	0	0	0	16
Chicago	1	0	0	0	2
Colorado	1	0	0	0	0
Columbus	1	0	0	0	0
Dallas	1	0	1	1	0
Detroit	1	0	0	0	0
Edmonton	2	0	0	0	0
Florida	4	1	1	2	0
Los Angeles	1	0	0	0	0
Minnesota	1	0	0	0	0
Montreal	6	0	0	0	19
Nashville	1	0	0	0	0
New Jersey	4	0	1	1	0
N.Y. Islanders	4	0	0	0	4
N.Y. Rangers	4	0	0	0	5
Philadelphia	5	0	1	1	2
Phoenix	1	0	0	0	0
Pittsburgh	5	2	4	6	2
St. Louis	1	0	0	0	0
San Jose	1	0	1	1	4
Tampa Bay	5	0	2	2	2
Toronto	7	0	1	1	6
Vancouver	2	0	0	0	0
Washington	6	0	0	0	0
Winnipeg	4	0	0	0	0
NHL TOTALS	90	6	12	18	68

NHL FIRSTS ■ PREMIÈRES DANS LA LNH

Game • Match: 4/8/10 @ TB
Assist • Aide: 12/1/11 @ DAL
Goal • But: 11/1/11 @ BOS (Tim Thomas)

NHL GAME HIGHS ■ SOMMETS POUR UN MATCH LNH

Goals • Buts: 1 (6x) – Last • Dernier: 4/28/13 @ BOS (4-2)
Assists • Aides: 3 – 12/16/11 vs. PIT (6-4)
Points • Points: 4 (1-3) – 12/16/11 vs. PIT (6-4)

INTERNATIONAL

World junior • Ch. du monde junior: 2010 (silver • argent), 2011 (silver • argent)



JARED COWEN



CAREER HIGHLIGHTS

2012-13: Tied for fifth among Senators with 19 points (*eight goals, 11 assists*)... Was one of three Ottawa players (*and one of two forwards*) to record greater than 100 hits this season (122)... Has missed only one game through two-plus seasons as an NHL player... Tied a career-best with three points (*one goal, two assists*) including the game-winning goal in a 3-2 win over Toronto on Feb. 23... Had two multi-point games... Played in all 10 of Ottawa's playoff games, recording four points (*three goals*)... Scored his first NHL playoff goal on May 14 at Pittsburgh (*4-1 loss*)... Became the 14th player in Senators franchise history to record a game-winning goal in overtime, with a double-overtime marker against Pittsburgh on May 19 (*2-1 win*)... Opened the season by playing 17 games with Aalborg (*Denmark*) recording 13 goals and 25 points. **2011-12:** Set Senators career highs in goals (17), assists (20), points (37) and penalty minutes (46) in his first full NHL season... Recorded second career two-goal game at San Jose (*1/19/12, 4-1 win*)... Was one of three Senators to appear in all 82 regular-season games... Was selected as one of 12 rookies to participate in the 2012 NHL All-Star Weekend... Finished second in the fastest skater competition with a time of 12.963 seconds during all-star weekend... Recorded one assist in seven playoff games in Ottawa's quarter-final series against the N.Y. Rangers. **2010-11:** Made NHL debut at New Jersey on 2/1/11 (*2-1 loss*)... Recorded first point with an assist vs. Florida (*2/23/11, 5-1 win*)... Scored first goal at Atlanta on 3/3/11 (*3-1 win*)... Was a member of the Binghamton Senators' Calder Cup championship team in the AHL... Recorded 15 goals and 40 points in 59 regular-season games with the B-Sens. **2009-10:** Tied his collegiate high with 15 goals and set new highs with 20 assists and 35 points in his final ECAC season at Cornell... Was named an ECAC second-team all-star. **2008-09:** Recorded 15 goals and 16 assists in 36 games for Cornell... Named to the ECAC's second all-star team. **2007-08:** Registered 33 points (*14 goals, 19 assists*) in 36 games with Cornell... Named an ECAC second-team all-star. **2006-07:** Scored 11 goals and added eight assist in his freshman year at Cornell.

FAITS SAILLANTS

2012-2013 : Ex aequo au cinquième rang chez les Sénateurs avec 19 points (*huit buts, 11 aides*)... L'un des trois joueurs d'Ottawa (*et l'un des deux attaquants*) à inscrire plus de 100 mises en échec cette saison (122)... A raté seulement un match en un peu plus de deux saisons en tant que joueur dans la LNH... A égalé un sommet en carrière avec trois points (*un but, deux aides*) incluant le but vainqueur dans un gain de 3-2 contre Toronto, le 23 février... A connu deux matchs de plus d'un point... A disputé tous les 10 matchs éliminatoires d'Ottawa, récoltant quatre points (*trois buts*)... A inscrit son premier but en séries éliminatoires dans la LNH le 14 mai à Pittsburgh (*revers de 4-1*)... Est devenu le 14^e joueur de l'histoire de la franchise des Sénateurs à inscrire le but vainqueur en prolongation, avec son but en deuxième période de prolongation contre Pittsburgh, le 19 mai (gain de 2-1)... A entamé la saison en disputant 17 matchs avec Aalborg (*Danemark*), inscrivant 13 buts et 25 points. **2011-2012 :** A établi des sommets en carrière chez les Sénateurs au chapitre des buts (17), des aides (20), des points (37) et des minutes de pénalité (46) à sa première saison complète dans la LNH... A disputé son deuxième match de deux buts en carrière à San Jose (*1/19/12, gain de 4-1*)... L'un des trois Sénateurs à avoir disputé tous les 82 matchs de l'équipe... L'une des 12 recrues choisies pour participer au Week-end du Match des étoiles 2012 de la LNH... A terminé deuxième à l'épreuve du patineur le plus rapide avec un temps de 12,963 secondes lors du Week-end du Match des étoiles... A récolté une aide en sept matchs éliminatoires avec Ottawa lors de la série quart de finale contre les Rangers de N.Y. **2010-2011 :** A fait ses débuts dans la LNH au New Jersey (*2/1/11, revers de 2-1*)... A récolté son premier point avec une aide contre la Floride (*2/23/11, gain de 5-1*)... A inscrit son premier but à Atlanta (*3/3/11, gain de 3-1*)... Membre de l'équipe de Binghamton qui a remporté la Coupe Calder... A inscrit 15 buts et 40 points en 59 matchs de saison régulière avec les B-Sens. **2009-2010 :** A égalé un sommet universitaire avec 15 buts et établi de nouveaux sommets avec 20 passes et 35 points à sa dernière saison dans la ECAC à Cornell... Choisi sur la deuxième équipe d'étoiles de la ECAC. **2008-2009 :** A récolté 15 buts et 16 aides en 36 matchs pour Cornell... Choisi sur la deuxième équipe d'étoiles de la ECAC. **2007-2008 :** A récolté 33 points (*14 buts, 19 aide*) en 36 matchs pour Cornell... Choisi sur la deuxième équipe d'étoiles de la ECAC. **2006-2007 :** A marqué 11 buts et ajouté huit mentions d'aide à sa première année avec Cornell.

J. Orlowski/NHL via Getty Images

14 COLIN GREENING

(KAW-lihn GREEN-ihng)

Left wing • Ailier gauche

Shoots left • Lance de la gauche

6-3, 210 lbs.

3/9/86 (St. John's, N.L. • T.-N.-L.)

Drafted • Repêché: 2005 – Ottawa's seventh-round pick (204th overall) • 2005 – Choix de septième ronde d'Ottawa (204^e au total)

CAREER • CARRIÈRE

Season Saison	Club	League Ligue	REG. SEASON • SAISON RÉG.					PLAYOFFS • ÉLIMINATOIRES				
			GP PJ	G B	A A	Pts Pts	PIM PUN	GP PJ	G B	A A	Pts Pts	PIM PUN
2004-05	Upper Canada	High-ON	35	24	22	46	24	-	-	-	-	-
2005-06	Nanaimo	BCHL	56	27	35	62	46	5	3	0	3	2
2006-07	Cornell	ECAC	31	11	8	19	26					
2007-08	Cornell	ECAC	36	14	19	33	41					
2008-09	Cornell	ECAC	36	15	16	31	28					
2009-10	Cornell	ECAC	34	15	20	35	31					
2010-11	Ottawa	NHL	24	6	7	13	10	-	-	-	-	-
	Binghamton	AHL	59	15	25	40	41	23	1	4	5	13
2011-12	Ottawa	NHL	82	17	20	37	46	7	0	1	1	0
2012-13	Aalborg	DEN	17	13	12	25	12	-	-	-	-	-
	Ottawa	NHL	47	8	11	19	11	10	3	1	4	2
NHL/OTTAWA TOTALS			153	31	38	69	67	17	3	2	5	2

VS. NHL • VS. LNH

	GP PJ	G B	A A	Pts Pts	PIM PUN
Anaheim	1	0	0	0	0
Boston	14	2	0	2	2
Buffalo	12	1	1	2	11
Calgary	2	0	0	0	0
Carolina	8	1	2	3	5
Chicago	1	0	0	0	0
Colorado	1	0	0	0	0
Columbus	1	0	0	0	2
Dallas	1	0	0	0	0
Detroit	1	0	0	0	0
Edmonton	2	1	0	1	0
Florida	10	3	2	5	2
Los Angeles	1	0	0	0	0
Minnesota	1	1	0	1	0
Montreal	11	2	4	6	9
Nashville	1	0	0	0	2
New Jersey	10	1	4	5	2
N.Y. Islanders	7	1	2	3	0
N.Y. Rangers	9	1	3	4	2
Philadelphia	8	2	3	5	10
Phoenix	1	0	0	0	0
Pittsburgh	8	3	4	7	2
St. Louis	1	0	0	0	0
San Jose	1	2	0	2	0
Tampa Bay	10	1	5	6	7
Toronto	11	5	2	7	9
Vancouver	2	2	0	2	2
Washington	8	1	2	3	0
Winnipeg	9	1	4	5	0
NHL TOTALS	153	31	38	69	67

NHL FIRSTS • PREMIÈRES DANS LA LNH

Game • Match: 2/1/11 @ NJ
Assist • Aide: 2/23/11 vs. FLA
Goal • But: 3/3/11 @ ATL (Chris Mason)

NHL GAME HIGHS • SOMMETS POUR UN MATCH LNH

Goals • Buts: 2 (2x) – Last • Dernier: 1/19/12 @ SJ (4-1)
Assists • Aides: 3 – 1/10/12 @ PIT (5-1)
Points • Points: 3 (2x) – Last • Dernier: 2/23/13 vs. TOR (3-2)



COLIN GREENING



J. Olyivnikov/NHL via Getty Images

CAREER HIGHLIGHTS

2012-13: Recorded 10 points (including six goals) in his first 14 games of the season before sustaining a left Achilles laceration on Feb. 13 at Pittsburgh (4-2 loss)... Missed the next 31 games before returning to the lineup on April 25, when he recorded two assists at Washington to help the Senators clinch a playoff berth... Led the Senators and ranked second among all NHL players in averaging 27:09 time-on-ice... Established a new career high with 11 shots on goal on Feb. 7 vs. Carolina (3-2 OT loss) — the third time in his career that he has recorded 10 or more shots in one game and marking only the fourth time in franchise history that a team defenceman has done so... Recorded three multi-point contests, two of which occurred over the final three games of the season following his return from injury... Of his six goals, two were game-winners... With the exception of the game in which he was injured, he never appeared in less than 24:59 time-on-ice in any individual contest... Was one of two Senators to record a shorthanded goal... Played in all 10 of Ottawa's playoff games, recording one goal and seven assists... Opened the season by scoring 34 points in 35 games with Jorjok in Finland. **2011-12:** Set career highs in games (81), goals, (19), assists (59) and points (78)... Recorded the 100th point in his NHL career on Dec. 16 vs. Pittsburgh (6-4 win)... Reached 100 penalty minutes for his NHL career at Montreal (1/14/12, 3-2 SO win)... Recorded the 100th assist of his NHL career vs. Washington (2/2/12, 5-2 win)... Played his 200th career NHL game vs. Chicago (3/2/12, 2-1 loss)... Ranked first among Senators defencemen in goals (19), assists (59) and points (78) and was second in overall team scoring — all of which occurred for the second consecutive season... Finished the season in a tie for 10th among NHL players (while leading league defencemen) in scoring... His 78 points were 25 more than any other NHL defenceman (Byfuglien, Campbell — 53)... Tied for third among all NHL players in assists... Led NHL defencemen (and all Senators), while ranking 20th in the league with 261 shots on goal... Led NHL defencemen (and all Senators), while ranking 12th in the NHL with 67 takeaways this season... Established new franchise records for defencemen in points, assists and multi-point games (21)... Named NHL First Star of the Week (2/27/12) and NHL Second Star for the month of February... Became the youngest NHL defenceman since Brian Leetch in 1988-89 to record 70 points in one campaign... Matched Borje Salming's single-season career-best of 78 points to rank tied for second among all Swedish defencemen (Lidstrom — 80) in one campaign... Established a new personal career high with four points in one game at N.Y. Islanders, in average ice time per game (25:19)... Ranked first among Senators in game-winning goals (five)... Recorded 10 shots (for the second time in his career) on 12/31/11 at Buffalo to mark only the third time in franchise history that a defenceman registered 10 or more in one game... Represented Ottawa at the NHL All-Star Game for the second consecutive season... Was one of four Senators (Alfredsson, Michalek, Spezza) to be voted into the 59th NHL All-Star Game in Ottawa... Received an NHL-best 939,951 votes in league-wide fan balloting... Recorded one goal in seven playoff games against the N.Y. Rangers... Following the season, was selected a winner of the James Norris Trophy as the league's best defenceman, becoming the first Senators blueliner to earn the award. **2010-11:** Played 100th career NHL game vs. Tampa Bay (1/8/11, 2-1 loss)... Led Senators defencemen in scoring with 13 goals, 32 assists and 45 points and ranked second in team scoring... Became only fourth defenceman in franchise history, after Steve Duchesne, Norm MacIver and Wade Redden (3x), to register 45 or more points in a season... Led Senators in average ice time with 23:32 per game, which ranked 27th in the NHL... Led Senators in game-winning goals (five)... Represented Ottawa at the 58th NHL All-Star Game in Raleigh, N.C... Had 10 shots on goal (3/10/11) at Florida, only the second time in franchise history that a defenceman has 10 or more shots on goal in a game... Shared monthly Molson Cup award with Brian Elliott in December. **2009-10:** Second Senators rookie defenceman in franchise history (Salo) to record a multi-goal game, doing so against Carolina on April 1 (4-2 win)... Recorded 11 assists in 12 games with AHL Binghamton. **2008-09:** Played first full professional season with Frölunda HC Göteborg of the Swedish Elite League, recording 10 points... Was the youngest player on team... Was loaned to Borås HC of the Swedish second division league for seven games... Earned a silver medal with Sweden at the 2009 IHF World Junior Hockey Championship in Ottawa... Selected as tournament's best defenceman... Ranked first (tie) among all tournament defencemen in points (nine) and fifth (tie) among all players in assists (seven)... Named to the tournament media all-star team. **2007-08:** Completed in the Swedish Elite League, playing seven regular-season games for Frölunda HC Göteborg... Notched his first SEL goal, an overtime-winner, against HV 71 on March 28... Appeared in each of Frölunda's six post-season contests and was held scoreless in an opening-round defeat against Linköping... Recorded the most points among defencemen in the junior league (U-20)... Helped Sweden earn the bronze-medal game at the 2008 U-18 world championship... Ranked first among all tournament defencemen in plus-minus (8)... Named tournament's best defenceman.

FAITS SAILLANTS

2012-2013: A récolté 10 points (incluant six buts) à ses 14 premiers matchs de la saison avant de subir une laceration à son tendon d'Achille gauche le 13 février à Pittsburgh (revers de 4-2)... A raté les 31 matchs suivants avant de revenir au jeu le 25 avril, où il a inscrit deux aides à Washington alors que les Sénateurs se sont qualifiés pour les séries éliminatoires... Meneur chez les Sénateurs et deuxième dans la LNH au chapitre du temps de glace avec 27:09 en moyenne cette saison... A établi un nouveau sommet en carrière avec 11 tirs au but le 7 février contre la Caroline (revers de 3-2) — la troisième fois de sa carrière où il a obtenu 10 lancers ou plus dans un match, la quatrième fois de l'histoire de la franchise qu'un défenseur de l'équipe réussit cet exploit... A disputé trois matchs avec plus d'un point, dont deux survenus dans les trois derniers matchs de la saison après son retour au jeu après sa blessure... De ses six buts, deux étaient des buts vainqueurs... À l'exception du match pendant lequel il s'est blessé, il n'a jamais passé moins de 24:59 sur la patinoire par match... A été l'un des deux joueurs des Sénateurs à inscrire un but en infériorité numérique cette saison... A disputé tous les 10 matchs éliminatoires d'Ottawa, inscrivant un but et sept aides... A entamé la saison en inscrivant 34 points en 30 matchs avec Jorjok en Finland. **2011-2012:** A établi des sommets en carrière au chapitre des matchs (81), des buts (19), des aides (59) et des points (78)... A récolté son 100^e point en carrière dans la LNH, le 16 décembre contre Pittsburgh (gain de 6-4)... A atteint la marque des 100 minutes de pénalité en carrière dans la LNH, le 14 janvier à Montréal (gain de 3-2 TJS)... A récolté sa 100^e aide en carrière dans la LNH, contre Washington (2/2/12, gain de 5-2)... A disputé son 200^e match en carrière dans la LNH, contre Chicago (3/2/12, revers de 2-1)... Premier chez les défenseurs des Sénateurs au chapitre des buts (19), des aides (59) et des points (78) et deuxième meilleur marqueur de l'équipe — tout cela pour une deuxième saison consécutive... A terminé la saison à égalité au 10^e rang des marqueurs de la LNH (meneur chez les défenseurs de la ligue)... Avec ses 78 points, il a récolté 25 de plus que tout autre défenseur dans la LNH (Byfuglien, Campbell — 53)... Ex aequo au troisième rang dans la LNH pour les aides... Meneur chez les défenseurs de la LNH (et de tous les joueurs des Sénateurs), 20^e dans la ligue avec 261 tirs au but... Meneur chez les tisseurs de la LNH (et de tous les joueurs des Sénateurs), 12^e dans la ligue avec 67 retournements causés lorsqu'il n'était pas en possession de la rondelle cette saison... A établi de nouveaux records de franchise pour un défenseur de l'équipe au chapitre des points, des aides et des matchs de plus d'un point (21)... Choisit la première étoile de la semaine dans la LNH (2/27/12) et la deuxième étoile dans la LNH pour le mois de février... Est devenu le plus jeune défenseur dans la LNH depuis Brian Leetch en 1988-1989 à avoir récolté 70 points en une campagne... A égalé le sommet de Borje Salming (78 points) en une seule saison pour partager le deuxième rang parmi tous les défenseurs suédois (Lidstrom — 80) en une campagne... A établi une nouvelle marque personnelle avec quatre points en un match, contre les Islanders à N.Y. (2/20/12, gain de 6-0)... Premier chez les Sénateurs, neuvième dans la LNH pour le temps d'utilisation en moyenne sur la glace (25:19)... Premier chez les Sénateurs pour les buts vainqueurs (cinq)... A décoché 10 lancers (pour la deuxième fois de sa carrière) le 12/31/11 à Buffalo, la troisième fois seulement de l'histoire de la franchise qu'un défenseur de l'équipe enregistre 10 lancers ou plus dans un match... A représenté Ottawa au Match des étoiles de la LNH pour une deuxième saison consécutive... L'un des quatre Sénateurs (Alfredsson, Michalek, Spezza) à avoir été choisi au scrutin populaire pour participer au 59^e Match des étoiles de la LNH à Ottawa... Joueur ayant récolté le plus grand nombre de votes, avec 939,951, un sommet dans la LNH... A marqué un but et sept matchs éliminatoires contre les Rangers de N.Y. **2010-2011:** A disputé son 100^e match en carrière dans la LNH contre Tampa Bay (1/8/11, revers de 2-1)... Meilleur marqueur chez les défenseurs des Sénateurs avec 13 buts, 32 aides et 45 points et deuxième meilleur marqueur de l'équipe... Est devenu le quatrième défenseur seulement de l'histoire de la franchise après Steve Duchesne, Norm MacIver et Wade Redden (3 fois) à avoir récolté 45 points ou plus en une saison... Meneur chez les Sénateurs pour la moyenne de temps de glace avec 23:32 par match, 27^e rang dans la LNH... Meneur chez les Sénateurs pour les buts vainqueurs avec quatre... A représenté Ottawa au 58^e Match des étoiles de la LNH à Raleigh, en Caroline du Nord... A décoché 10 tirs au but (3/10/11) en Floride, la deuxième fois seulement de l'histoire de la franchise qu'un défenseur obtient 10 tirs au but ou plus en un match... Correspondant de la Coupe Molson avec Brian Elliott en décembre. **2009-2010:** Deuxième défenseur recrue de l'histoire de la franchise des Sénateurs (Salo) à avoir réussi un match de plus d'un but, réussissant l'exploit contre la Caroline, le 1er avril (Carolina de 4-2)... A récolté 11 mentions d'aide en 12 matchs avec Binghamton (LAH). **2008-2009:** A disputé sa première saison professionnelle avec Frölunda HC Göteborg de la Ligue élite de Suède, récoltant 10 points... A été le plus jeune joueur de l'équipe... A été prêté au Borås HC de la Ligue de deuxième division de Suède pour sept rencontres... A remporté une médaille d'argent avec la Suède au Championnat mondial junior 2009 de l'IHF à Ottawa... Choisit le meilleur défenseur du tournoi... A terminé au premier rang (égalité) chez les défenseurs du tournoi pour les points (neuf) et cinquième (égalité) parmi tous les joueurs au chapitre des aides (sept)... Choisit sur l'équipe d'étoiles des médias du tournoi. **2007-2008:** A évolue dans la Ligue élite de Suède, disputant sept matchs de saison régulière avec le Frölunda HC Göteborg... A inscrit son premier but dans la SEL, un but vainqueur en prolongation, contre HV 71, le 28 mars... A disputé tous les six matchs de Frölunda en séries éliminatoires et n'a pas obtenu de point dans la défaite en première ronde contre Linköping... A récolté le plus grand nombre de points chez les défenseurs de la ligue junior (M-20)... A aidé la Suède à remporter le match de la médaille de bronze au Championnat mondial junior M-18-2008... Premier chez les défenseurs du tournoi au chapitre du différentiel (8)... Choisit le meilleur défenseur du tournoi.

65 ERIK KARLSSON

(AIR-ihk **KAHRL-suhn**)

Défence • Défenseur

Shoots right • Lance de la droite

6-0, 180 lbs.

5/31/90 (Landsbro, Sweden • Suède)

Drafted • Repêché: 2008 – Ottawa's first-round pick (15th overall) • 2008 – Choix de première ronde d'Ottawa (15^e au total)

CAREER ■ CARRIÈRE

Season Saison	Club Club	League Ligue	REG. SEASON ■ SAISON RÉG.					PLAYOFFS ■ ÉLIMINATOIRES				
			GP PJ	G B	A A	Pts Pts	PIM PUN	GP PJ	G B	A A	Pts Pts	PIM PUN
2006-07	Sodertälje SK	Swe-U18	2	0	1	1	33	-	-	-	-	-
	Sodertälje SK	Swe-Jr.	10	2	8	10	8	-	-	-	-	-
2007-08	Frolunda U18	Swe-U18	3	1	2	3	2	2	0	1	1	10
	Frolunda U20	Swe-Jr	38	13	24	37	68	5	1	0	1	4
	Frolunda	SEL	7	1	0	1	0	6	0	0	0	0
2008-09	Boras HC	Swe-1	7	0	1	1	14	-	-	-	-	-
	Frolunda HC	SEL	45	5	5	10	10	11	1	2	3	24
	Sweden	WJC	6	2	7	9	0	-	-	-	-	-
2009-10	Ottawa	NHL	60	5	21	26	24	6	1	5	6	4
	Binghamton	AHL	12	0	11	11	22	-	-	-	-	-
	Sweden	WHC	9	1	3	4	2	-	-	-	-	-
2010-11	Ottawa	NHL	75	13	32	45	50	-	-	-	-	-
2011-12	Ottawa	NHL	81	19	59	78	42	7	1	0	1	4
	Sweden	WHC	8	3	4	7	2	-	-	-	-	-
2012-13	Jokerit	SM-Liiga	30	9	25	34	24	-	-	-	-	-
	Ottawa	NHL	17	6	8	14	8	10	1	7	8	6
NHL/OTTAWA TOTALS			233	43	120	163	124	23	3	12	15	14

VS. NHL ■ VS. LNH

	GP PJ	G B	A A	Pts Pts	PIM PUN
Anaheim	3	0	2	2	0
Boston	18	4	5	9	6
Buffalo	18	6	9	15	10
Calgary	5	1	3	4	2
Carolina	14	4	3	7	6
Chicago	3	0	2	2	0
Colorado	2	1	1	2	2
Columbus	2	0	1	1	2
Dallas	2	0	0	0	0
Detroit	2	0	2	2	0
Edmonton	5	1	5	6	0
Florida	12	5	6	11	10
Los Angeles	2	0	1	1	0
Minnesota	3	1	4	5	0
Montreal	18	3	10	13	14
Nashville	3	0	1	1	0
New Jersey	10	1	6	7	8
N.Y. Islanders	11	3	4	7	8
N.Y. Rangers	11	0	8	8	4
Philadelphia	11	2	7	9	8
Phoenix	3	1	0	1	2
Pittsburgh	12	2	8	10	6
St. Louis	3	0	0	0	2
San Jose	3	1	1	2	0
Tampa Bay	11	3	6	9	4
Toronto	15	1	7	8	12
Vancouver	6	0	0	0	0
Washington	12	2	8	10	12
Winnipeg	13	1	10	11	6
NHL TOTALS	233	43	120	163	124

NHL FIRSTS ■ PREMIÈRES DANS LA LNH

Game • Match: 10/3/09 @ NYR

Assist • Aide: 10/3/09 @ NYR

Goal • But: 12/19/09 vs. MIN (Niklas Backstrom)

NHL GAME HIGHS ■ SOMMETS POUR UN MATCH LNH

Goals • Buts: 2 (5x) - Last: 3/10/12 vs. BUF (4-3 SO)


Assists • Aides: 3 (5x) - Last: 3/26/12 @ WPG (6-4)

Points • Points: 4 (2-2) - 2/20/12 @ NYI (6-0)

SHOOTOUT ■ FUSILLADE:

2012-13: 0-0

Career • Carrière: 1-4 (1 winner • but gagnant)



ERIK KARLSSON



CAREER HIGHLIGHTS

2012-13: Opened the season with Houston (AHL), scoring one goal and recording 12 penalty minutes in nine games... Was acquired by Ottawa on March 12 after not seeing any regular-season playing time with Minnesota... Made Senators debut on March 16 at Buffalo (4-3 OT win)... Scored his first goal with Ottawa on March 19 at N.Y. Islanders (5-3 win)... Recorded a season-high 20 penalty minutes on March 30 vs. Toronto (4-0 loss)... Skated in five of Ottawa's 10 playoff games... Recorded his first playoff point (as part of two-assist effort) on May 9 at Montreal (Game 5, 6-1 win). **2011-12:** Split season between Minnesota and Houston... Recorded two goals and 55 penalty minutes in 24 games with the Wild... Tallied four points (two goals) and 34 penalty minutes in 26 games with Houston... Tallied first career NHL points with two goals at Montreal on 3/1/12. **2010-11:** Registered eight points (four goals) in 60 games with the Houston Aeros... Led the team with 132 penalty minutes... Set AHL career-highs in goals, points and games played... Saw action in eight playoff games with the Aeros... Made his NHL debut with Minnesota against Calgary on 11/5/10... Skated in four games with the Wild. **2009-10:** Recorded six points and 149 penalty minutes in 59 games with Houston... Led team and set AHL career-high in PIM. **2008-09:** Had one goal and three points in 56 games with Houston... Tallied his first AHL point/goal at CHI (2/8/09)... Played in four playoff games. **2007-08:** Split first professional season between Texas (ECHL) and Houston... Recorded 10 points and 90 penalty minutes in 47 games with Texas... Collected 48 penalty minutes in 19 games with Houston. **2006-07:** Collected 18 points and 162 penalty minutes in 72 games for the Kamloops Blazers (WHL). **2005-06:** Notched 11 points (five goals) and 147 penalty minutes in 67 games with Kamloops. **2004-05:** Split season between Vancouver (WHL) and Kamloops... Started season with Vancouver and compiled three assists and 89 penalty minutes in 41 games... Tallied three goals and 83 penalty minutes in 28 contests with Kamloops... Recorded three points in six playoff games with the Blazers. **2003-04:** Recorded one goal and 42 penalty minutes in 37 games with Vancouver... Skated in three playoff games with the Giants.

FAITS SAILLANTS

2012-2013 : A entamé la saison avec Houston (LAH), inscrivant un but et purgeant 12 minutes de pénalité en neuf matchs... Échangé à Ottawa le 12 mars... A disputé son premier match chez les Sénateurs le 16 mars à Buffalo (gain de 4-3 P)... A inscrit son premier but avec Ottawa le 19 mars contre les Islanders à N.Y. (gain de 5-3)... A inscrit un sommet de saison avec 20 minutes de pénalité le 30 mars contre Toronto (revers de 4-0)... A disputé cinq des 10 matchs éliminatoires d'Ottawa... A inscrit son premier point en séries éliminatoires (match de deux aides) le 9 mai à Montréal (5^e match, gain de 6-1). **2011-2012 :** A partagé la saison entre Minnesota et Houston... A inscrit deux buts et 55 minutes de pénalité en 24 matchs avec le Wild... A récolté quatre points (deux buts) et 34 minutes de pénalité en 26 matchs avec Houston... A récolté ses deux premiers points dans la LNH avec deux buts à Montréal (3/1/12). **2010-2011 :** A récolté huit points (quatre buts) en 60 matchs avec les Aeros... Meneur de l'équipe avec 132 minutes de pénalité... A établi des sommets dans la LAH au chapitre des buts, des points et des matchs disputés... A disputé huit matchs éliminatoires avec les Aeros... A disputé son premier match dans la LNH avec le Minnesota contre Calgary (11/5/10)... A disputé quatre matchs avec le Wild. **2009-2010 :** A récolté six points et 149 minutes de pénalité en 59 matchs avec Houston... Meneur de l'équipe et a établi un sommet en carrière dans la LAH au chapitre des minutes de pénalité. **2008-2009 :** A inscrit un but et trois points en 56 matchs avec Houston... A inscrit son premier point/but dans la LAH à Chicago (2/8/09)... A disputé quatre matchs éliminatoires. **2007-2008 :** A partagé sa première saison chez les professionnels entre le Texas (ECHL) et Houston... A récolté 10 points et 90 minutes de pénalité en 47 matchs avec le Texas... A récolté 48 minutes de pénalité en 19 matchs avec Houston. **2006-2007 :** A récolté 18 points et 162 minutes de pénalité en 72 matchs pour les Blazers de Kamloops (LHOuest). **2005-2006 :** A inscrit 11 points (cinq buts) et 147 minutes de pénalité en 67 matchs avec Kamloops. **2004-2005 :** A partagé la saison entre Vancouver (LHOuest) et Kamloops... A entamé la saison avec Vancouver et récolté trois mentions d'aide et 89 minutes de pénalité en 41 matchs... A récolté trois buts et 83 minutes de pénalité en 28 matchs avec Kamloops... A récolté trois points en six matchs éliminatoires avec les Blazers. **2003-2004 :** A récolté un but et 42 minutes de pénalité en 37 matchs avec Vancouver... A disputé trois matchs éliminatoires avec Vancouver.

J. Chynoweth/WHL via Getty Images

28 MATT KASSIAN

(MAT KAS-ee-uhn)

Left wing • Ailier gauche

Shoots left • Lance de la gauche

6-4, 240 lbs.

10/28/86 (Edmonton)

Drafted • Repêché: 2005 – Minnesota's second-round pick (57th overall) • 2005 – Choix de deuxième ronde du Minnesota (57^e au total)

CAREER ■ CARRIÈRE

Season Saison	Club Club	League Ligue	REG. SEASON ■ SAISON RÉG.					PLAYOFFS ■ ÉLIMINATOIRES				
			GP PJ	G B	A A	Pts Pts	PIM PUN	GP PJ	G B	A A	Pts Pts	PIM PUN
2002-03	Sherwood Park	AJHL	33	5	7	12	38	-	-	-	-	-
2003-04	Vancouver	WHL	37	1	0	1	42	3	0	0	0	4
2004-05	Vancouver	WHL	41	0	3	3	89	-	-	-	-	-
	Kamloops	WHL	28	3	0	3	83	6	1	2	3	14
2005-06	Kamloops	WHL	67	5	6	11	147	-	-	-	-	-
2006-07	Kamloops	WHL	72	8	10	18	162	4	0	1	1	0
2007-08	Houston	AHL	19	0	0	0	48	-	-	-	-	-
	Texas	ECHL	47	6	4	10	90	-	-	-	-	-
2008-09	Houston	AHL	56	1	2	3	130	4	0	0	0	10
2009-10	Houston	AHL	59	2	4	6	149	-	-	-	-	-
2010-11	Minnesota	NHL	4	0	0	0	12	-	-	-	-	-
	Houston	AHL	60	4	4	8	132	8	0	0	0	2
2011-12	Minnesota	NHL	24	2	0	2	55	-	-	-	-	-
	Houston	AHL	26	2	2	4	34	-	-	-	-	-
2012-13	Houston	AHL	9	1	0	1	12	-	-	-	-	-
	Ottawa	NHL	15	1	0	1	47	5	0	2	2	17
NHL TOTALS			43	3	0	3	114	5	0	2	2	17
OTTAWA TOTALS			15	1	0	1	47	5	0	2	2	17

VS. NHL ■ VS. LNH

	GP		G	A	Pts	PIM
	PJ	B				
Anaheim	1	0	0	0	0	5
Boston	3	0	0	0	0	5
Buffalo	2	0	0	0	0	0
Calgary	3	0	0	0	0	7
Carolina	0	0	0	0	0	0
Chicago	0	0	0	0	0	0
Colorado	4	0	0	0	0	0
Columbus	3	0	0	0	0	5
Dallas	3	0	0	0	0	0
Detroit	1	0	0	0	0	4
Edmonton	1	0	0	0	0	20
Florida	2	0	0	0	0	5
Los Angeles	0	0	0	0	0	0
Minnesota	0	0	0	0	0	0
Montreal	1	2	0	0	2	2
Nashville	1	0	0	0	0	0
New Jersey	1	0	0	0	0	0
N.Y. Islanders	2	1	0	0	1	2
N.Y. Rangers	1	0	0	0	0	0
Ottawa	1	0	0	0	0	5
Philadelphia	3	0	0	0	0	15
Phoenix	2	0	0	0	0	5
Pittsburgh	0	0	0	0	0	0
St. Louis	1	0	0	0	0	4
San Jose	0	0	0	0	0	0
Tampa Bay	2	0	0	0	0	5
Toronto	2	0	0	0	0	25
Vancouver	1	0	0	0	0	0
Washington	0	0	0	0	0	0
Winnipeg	2	0	0	0	0	0
NHL TOTALS	43	3	0	3	114	

NHL FIRSTS ■ PREMIÈRES DANS LA LNH

Game • Match: 11/5/10 vs. CGY (with • avec MIN)
Assist • Aide: none • aucun
Goal • But: 3/1/12 @ MTL (with • avec MIN) (Carey Price)

NHL GAME HIGHS ■ SOMMETS POUR UN MATCH LNH

Goals • Buts: 2 - 3/1/12 @ MTL (with • avec MIN)
Assists • Aides: none • aucun
Points • Points: 2 (2-0) - 3/1/12 @ MTL (with • avec MIN)



MATT KASSIAN



CAREER HIGHLIGHTS

2012-13: Spent playing time with both Binghamton (AHL) and Ottawa... Began the season with the B-Sens and joined Ottawa ahead of the abbreviated NHL season... Was re-assigned to Binghamton on Jan. 22... Posted a record of 18-10-2 with a 2.12 goals-against-average over 31 AHL games with the B-Sens... Was selected to the 2013 AHL Eastern Conference All Star Team and made eight saves on 10 shots in a 7-6 loss to the Western Conference in Providence, R.I., on Jan. 28... Was recalled to Ottawa on Feb. 22 and spent the rest of the season in the NHL... Played in 12 games with Ottawa, recording five wins and a 2.20 goals-against-average and .936 save percentage... Matched a Senators franchise record (four previous occasions) with 47 saves on 50 shots in a 3-2 loss at Boston on April 2... Appeared in relief on two occasions in the playoffs, including his post-season debut at Pittsburgh on May 17, making 20 saves on 21 shots (4-3 loss). **2011-12:** Spent the majority of the season with Binghamton (AHL), posting a 13-22-1 record with a 3.26 goals-against-average and .907 save percentage... Was recalled to Ottawa on two occasions, playing in five games... Made his NHL season debut, collecting the win in a 3-2 victory over Toronto in Ottawa (10/30/11)... Recorded his first career NHL shutout in a 1-0 win at Boston on 2/28/12, making 32 saves. **2010-11:** Won Jack A. Butterfield Trophy as MVP of AHL playoffs after helping Binghamton to first Calder Cup trophy... Became the youngest goalie (19 years 173 days) to start a game in goal for the Senators at the N.Y. Islanders (1/13/11, 20 saves, 6-4 win)... The win against the Islanders was the first of his NHL career... Made his NHL debut by playing the opening 4:42 of the third period at Montreal (10/16/10, 4-3 loss), making three saves on three shots... Faced a career-high 35 shots in a 5-2 loss at Calgary (2/9/11) and made a career-high 31 saves (2/1/11) in a 2-1 loss at New Jersey... Represented Sweden at the 2011 world junior championship... **2009-10:** Won 27 games, posting a 2.80 GAA and .918 save percentage with five shutouts for the Soo Greyhounds of the OHL... Twice named OHL goalie of the week (Nov. 16-22, Jan. 25-31)... Made his Binghamton/AHL debut following Sault Ste. Marie's elimination from the OHL playoffs and won both games in which he appeared. **2008-09:** Represented Sweden at 2009 world junior Under-18 championship.

FAITS SAILLANTS

2012-2013 : A passé des séjours avec Binghamton (LAH) et Ottawa... A entamé la saison avec les B-Sens, mais est revenu à Ottawa pour commencer la saison... A été rétrogradé à Binghamton le 22 janvier... En 31 matchs avec Binghamton, il a présenté un dossier de 18-10-2 et une moyenne de buts alloués de 2,12... A été choisi au sein de l'équipe d'étoile de l'Association de l'Est 2013 de la LAH et a effectué huit arrêts sur 10 tirs dans un revers de 7-6 face à l'Association de l'Ouest à Providence (R.I.), le 28 janvier... A été rappelé à Ottawa le 22 février et a passé le reste de la saison dans la LNH... A disputé 12 matchs avec Ottawa, inscrivant cinq victoires et une moyenne de buts alloués de 2,20 et un pourcentage d'arrêts de 0,936... A égalé un record de franchise des Sénateurs (quatre reprises dans le passé) avec 47 arrêts sur 50 tirs dans un revers de 3-2 à Boston, le 2 avril... Est apparu en relève à deux occasions en séries éliminatoires, incluant son premier match à Pittsburgh le 17 mai, effectuant 20 arrêts sur 21 tirs (revers de 4-3). **2011-2012 :** A passé la majeure partie de la saison avec Binghamton (LAH), présentant une fiche de 13-22-1 avec une moyenne de buts alloués de 3,26 et un pourcentage d'arrêts de 0,907... Rappelé à Ottawa à deux occasions, disputant cinq matchs... A disputé son premier match dans la LNH de la saison, obtenant le gain dans la victoire de 3-2 sur Toronto à Ottawa (10/30/11)... A inscrit son premier blanchissage en carrière dans la LNH dans un gain de 1-0 à Boston, le 2/28/12, effectuant 32 arrêts. **2010-2011 :** A remporté le trophée Jack A. Butterfield à titre de joueur par excellence des séries éliminatoires de la LAH après avoir aidé Binghamton à remporter sa première Coupe Calder... Est devenu le plus jeune gardien (19 ans 173 jours) à avoir entamé un match devant le filet pour les Sénateurs à N.Y. contre les Islanders (1/13/11, 20 arrêts, gain de 6-4)... La victoire contre les Islanders fut la première de sa carrière dans la LNH... A fait ses débuts dans la LNH en disputant les premières 4:42 de la troisième période à Montréal (10/16/10, revers de 4-3), effectuant trois arrêts sur trois lancers... A fait face à 35 lancers, un sommet en carrière, dans un revers de 5-2 à Calgary (2/9/11), et il a effectué 31 arrêts (2/1/11), un sommet en carrière, lors d'un revers de 2-1 au New Jersey... A représenté la Suède au Championnat mondial junior. **2009-2010 :** A remporté 27 matchs, présentant une MBA de 2,80 et un pourcentage d'arrêts de 0,918 avec cinq blanchissages pour les Greyhounds de Sault Ste. Marie dans la LHOntario... Choisi à deux reprises à titre de gardien de la semaine dans la LHOntario (16-22 nov., 25-31 janv)... A fait ses débuts avec Binghamton après l'élimination des séries éliminatoires de la LHOntario et il a remporté les deux matchs auxquels il a participé. **2008-2009 :** A représenté la Suède au Championnat mondial junior de moins de 18 ans.

A. Ringette/NHL via Getty Images

40 ROBIN LEHNER

(RAW-bihn LEH-nuhr)

Goaltender • Gardien de but

Catches left • Attrape de la gauche

6-5, 225 lbs.

7/24/91 (Göteborg, Sweden • Suède)

Drafted • Repêché: 2009 – Ottawa's second second-round pick (46th overall) • 2009 – Deuxième choix de deuxième ronde d'Ottawa (46^e au total)

CAREER • CARRIÈRE

Season Saison	Club	League Ligue	REG. SEASON • SAISON RÉG.							PLAYOFFS • ÉLIMINATOIRES							
			GP	W	L	T	Min	GA	SO	Avg	GP	W	L	Min	GA	SO	Avg
			PJ	V	D	P	Min	BC	BL	Moy	PJ	V	D	Min	BC	BL	Moy
2007-08	Frolunda U18	Swe-U18	19	-	-	-	1,147	34	6	1.78	4	-	-	243	15	0	3.70
2008-09	Frolunda U18	Swe-U18	2	-	-	-	117	5	0	2.56	7	-	-	438	19	0	2.60
	Frolunda Jr. Sweden	Swe-Jr. WJC-U18	22	-	-	-	1,318	67	1	3.05	1	-	-	58	3	0	3.08
2009-10	Sault Ste. Marie	OHL	47	27	13	3	2,574	120	5	2.80	5	1	4	279	20	0	4.29
	Binghamton	AHL	2	2	0	0	120	6	0	3.00	-	-	-	-	-	-	-
2010-11	Binghamton	AHL	22	10	8	2	1,245	56	3	2.70	19	14	4	1,112	39	3	2.10
	Ottawa	NHL	8	1	4	0	341	20	0	3.52	-	-	-	-	-	-	-
	Sweden	WJC	3	1	1	0	195	9	1	2.77	-	-	-	-	-	-	-
2011-12	Binghamton	AHL	40	13	22	1	2,192	119	2	3.26	-	-	-	-	-	-	-
	Ottawa	NHL	5	3	2	0	299	10	1	2.01	-	-	-	-	-	-	-
2012-13	Binghamton	AHL	31	18	10	2	1,841	65	3	2.12	-	-	-	-	-	-	-
	Ottawa	NHL	12	5	3	4	735	27	0	2.20	2	0	1	49	2	0	2.45
NHL/OTTAWA TOTALS			25	9	9	4	1,375	57	1	2.49	2	0	1	49	2	0	2.45

VS. NHL • VS. LNH

	GP	MIN	W	L	T/OT	GAA	SV%	GA	SO
	PJ	MIN	V	D	N/P	MOY	%ARR	BC	BL
Anaheim	0	0	0	0	0	0.00	.000	0	0
Boston	7	426	2	3	2	2.11	.943	15	1
Buffalo	1	58	0	1	0	4.14	.867	4	0
Calgary	1	60	0	1	0	5.00	.857	5	0
Carolina	0	0	0	0	0	0.00	.000	0	0
Chicago	1	59	0	1	0	2.03	.949	2	0
Colorado	0	0	0	0	0	0.00	.000	0	0
Columbus	0	0	0	0	0	0.00	.000	0	0
Dallas	0	0	0	0	0	0.00	.000	0	0
Detroit	1	31	0	0	0	7.74	.789	4	0
Edmonton	0	0	0	0	0	0.00	.000	0	0
Florida	1	60	0	1	0	4.00	.857	4	0
Los Angeles	0	0	0	0	0	0.00	.000	0	0
Minnesota	0	0	0	0	0	0.00	.000	0	0
Montreal	2	70	0	0	1	2.57	.938	3	0
Nashville	0	0	0	0	0	0.00	.000	0	0
N.Y. Islanders	4	223	2	1	1	2.42	.920	9	0
N.Y. Rangers	1	60	1	0	0	2.00	.943	2	0
New Jersey	1	59	0	1	0	2.03	.939	2	0
Philadelphia	1	60	1	0	0	1.00	.960	1	0
Phoenix	0	0	0	0	0	0.00	.000	0	0
Pittsburgh	1	29	0	0	0	0.00	1.000	0	0
St. Louis	0	0	0	0	0	0.00	.000	0	0
San Jose	0	0	0	0	0	0.00	.000	0	0
Tampa Bay	1	60	1	0	0	3.00	.906	3	0
Toronto	1	60	1	0	0	2.00	.920	2	0
Vancouver	0	0	0	0	0	0.00	.000	0	0
Washington	0	0	0	0	0	0.00	.000	0	0
Winnipeg	1	60	1	0	0	1.00	.962	1	0
NHL TOTALS	25	1,375	9	9	4	2.49	.925	57	1

NHL FIRSTS • PREMIÈRES DANS LA LNH

Appearance • Présence: 10/16/10 @ MTL (3-4)

Start • Départ: 1/13/11 @ NYI (6-4)

Win • Victoire: 1/13/11 @ NYI (6-4)

Shutout • Blanchissage: 2/28/12 @ BOS (1-0)

NHL GAME HIGHS • SOMMETS POUR UN MATCH LNH

Shots • Tirs: 50 – 4/2/13 @ BOS (2-3)

Saves • Arrêts: 47 – 4/2/13 @ BOS (2-3)

SHOOTOUT • FUSILLADE:

2012-13: 10-6 (shots-goals); 0-3 (wins-losses)

Career • Carrière: 10-6; 0-3

INTERNATIONAL

World junior under-18 • Ch. mondial junior des moins de 18 ans: 2009

World junior • Ch. mondial junior: 2011 (bronze)



ROBIN LEHNER



Andy Murray/NHL via Getty Images

CAREER HIGHLIGHTS

2012-13: Played 40 games for Toronto registering 20 points (eight goals, 12 assists) and 26 penalty minutes... Missed three games (Jan. 29 – Feb. 2) due to a finger injury... Recorded his 200th career NHL point with a goal on Feb. 23 at Ottawa... Missed four games (March 26 – April 4) due to an upper-body injury... Played in his 400th career NHL game on April 20 at Ottawa... Recorded four multi-point games... Played in five playoff games for the Maple Leafs tallying three points (two goals)... Made his NHL playoff debut May 1 at Boston... Scored his first career NHL playoff goal May 8 vs. Boston (Tuukka Rask)... Opened season by playing nine games for Crimmitschau (GER2) recording 11 points.

2011-12: Played 73 games with Toronto tallying 43 points (20 goals) and 37 penalty minutes... Was suspended for three games (one pre-season game and two regular-season games) for an illegal hit on 9/30/11 at Detroit... Played in his 300th career NHL game and scored two goals 11/3/11 at Columbus... Missed game 12/6/11 at New Jersey due to upper-body injury... Collected 100th career NHL assist 2/18/12 at Vancouver. **2010-11:** Played 82 games for Toronto recording 62 points (21 goals, 41 assists) and 37 penalty minutes... Established career-highs for games played, goals, assists, points, power-play goals and shots... One of five players to play in all 82 games... Made Maple Leafs debut and scored game-winning goal 10/7/10 vs. Montreal... Collected 100th career NHL point (assist) 11/10/10 at Florida. **2009-10:** Split season between Buffalo and Atlanta... Played 60 games for Buffalo collecting 26 points (13 goals, 13 assists)... Played 21 games for Atlanta registering nine points (three goals, six assists)... Made debut with Atlanta and scored a goal 3/4/10 vs. N.Y. Islanders... Played 200th career NHL game 3/25/10 vs. Toronto. **2008-09:** Played 71 games for Buffalo collecting 31 points (17 goals, 14 assists)... Played in 100th career NHL game 1/13/09 vs. Carolina. **2007-08:** Split season between Buffalo and Rochester (AHL)... Played 37 games for Buffalo collecting 15 points (eight goals, seven assists)... Played 43 games for Rochester notching 42 points (14 goals, 28 assists). **2006-07:** Played 19 games for Buffalo collecting seven points (three goals, four assists)... Made his NHL debut on 12/19/06 vs. Montreal... Recorded his first NHL point (assist) on 2/20/07 vs. Philadelphia... Scored first career NHL goal 2/22/07 vs. Ottawa (Martin Gerber)... Played 51 games for Rochester, leading team in scoring with 63 points (21 goals, 42 assists)... Played in 2007 AHL All-Star Game... Played six playoff games for Rochester collecting six points. **2005-06:** Played 69 games for Rochester in first professional season tallying 53 points (21 goals, 32 assists)... Scored first professional goal on 10/28/05 at Toronto. **2004-05:** Played 58 games for Medicine Hat (WHL) scoring 30 goals and adding 44 assists... Played 13 playoff games for Medicine Hat, leading the Tigers in post-season scoring with 11 points... Named to WHL East First All-Star Team... Played six games for Canada at IIHF world junior championship scoring four goals... Won gold medal with Canada... Played for "Team WHL" in CHL's Canada-Russia Challenge in December 2004. **2003-04:** Played 62 games for Medicine Hat registering 75 points (35 goals, 40 assists) and 93 penalty minutes... Played 20 playoff games recording 18 points (eight goals, 10 assists)... Won WHL Championship with Medicine Hat... Played four games for Medicine Hat at the Memorial Cup collecting five points (one goal, four assists)... Named to Memorial Cup All-Star Team. **2002-03:** Played 70 games for Medicine Hat collecting 75 points (23 goals, 52 assists) with 104 penalty minutes.

FAITS SAILLANTS

2012-2013 : A joué 40 matchs pour Toronto, récoltant 20 points (huit buts, 12 aides) avec 26 minutes de pénalité... A raté trois matchs (29 janvier – 2 février) en raison d'une blessure à un doigt... A récolté son 200e point en carrière dans la LNH (but), le 23 février à Ottawa... A raté quatre matchs (26 mars – 4 avril) en raison d'une blessure au haut du corps... A disputé son 400^e match en carrière dans la LNH, le 20 avril à Ottawa... A connu quatre matchs de plus d'un point... A disputé cinq matchs éliminatoires pour les Maple Leafs, récoltant trois points (deux buts)... A disputé son premier match en séries éliminatoires dans la LNH, le 1er mai à Boston... A inscrit son premier but en séries éliminatoires en carrière dans la LNH le 8 mai contre Boston (Tuukka Rask)... A entamé la saison et disputant neuf matchs pour Crimmitschau (GER2), récoltant 11 points. **2011-2012 :** A disputé 73 matchs avec Toronto, récoltant 43 points (20 buts) et 37 minutes de pénalité... A été suspendu pour 3 matchs (un match préparatoire et deux matchs de saison régulière) pour une mise en échec illégale le 9/30/11 à Detroit... A disputé son 300^e match en carrière dans la LNH et inscrit deux buts le 11/3/11 à Columbus... A raté le match le 12/6/11 au New Jersey en raison d'une blessure au haut du corps... A récolté sa 100^e mention d'aide en carrière dans la LNH le 2/18/12 à Vancouver. **2010-2011 :** A disputé 82 matchs pour Toronto, récoltant 62 points (21 buts) et 37 minutes de pénalité... A établi des sommets en carrière au chapitre des matchs disputés, des buts, des aides, des points, des buts en avantage numérique et des lancers... L'un des cinq joueurs à avoir disputé tous les 82 matchs... A disputé son premier match avec les Maple Leafs et inscrit le but gagnant le 10/7/10 contre Montréal... A récolté son 100^e point en carrière dans la LNH le 11/10/10 en Floride. **2009-2010 :** A partagé la saison entre Buffalo et Atlanta... A disputé 60 matchs pour Buffalo, récoltant 26 points (13 buts)... A disputé 21 matchs pour Atlanta, récoltant 9 points (3 buts)... A fait ses débuts avec Atlanta et inscrit un but le 3/4/10 contre les Islanders de N.Y... A disputé son 200^e match en carrière dans la LNH le 3/25/10 contre Toronto. **2008-2009 :** A disputé 71 matchs pour Buffalo, récoltant 31 points (17 buts)... A disputé son 100^e match en carrière dans la LNH le 1/13/09 contre la Caroline. **2007-2008 :** A partagé la saison entre Buffalo et Rochester (LAH)... A disputé 37 matchs pour Buffalo, récoltant 15 points (8 buts)... A disputé 43 matchs pour Rochester, récoltant 42 points (14 buts). **2006-2007 :** A disputé 19 matchs pour Buffalo, récoltant 7 points (3 buts)... A disputé son premier match dans la LNH le 12/19/06 contre Montréal... A récolté son premier point dans la LNH (aide) le 2/20/07 contre Philadelphie... A inscrit son premier but en carrière dans la LNH le 2/22/07 contre Ottawa (Martin Gerber)... A disputé 51 matchs pour Rochester, meilleur marqueur de l'équipe avec 63 points (21 buts)... A disputé le Match des étoiles 2007 de la LAH... A disputé six matchs éliminatoires pour Rochester, récoltant 6 points (2 buts). **2005-2006 :** A disputé 69 matchs pour Rochester à sa première saison chez les professionnels, récoltant 53 points (21 buts)... A inscrit son premier but chez les professionnels le 10/28/05 à Toronto. **2004-2005 :** A disputé 58 matchs pour Medicine Hat (LHOuest), inscrivant 30 buts et ajoutant 44 aides... A disputé 13 matchs éliminatoires pour Medicine Hat, récoltant 11 points... Choisi au sein de la première équipe d'étoiles de la LHOuest Est... A disputé six matchs pour le Canada au Championnat mondial junior de l'IIHF, inscrivant 4 buts... A remporté la médaille d'or avec le Canada... A joué au sein de l'équipe LHOuest « au Défi Canada-Russie de la LCH en décembre 2004. **2003-2004 :** A disputé 62 matchs pour Medicine Hat, récoltant 75 points (35 buts, 40 aides) avec 93 minutes de pénalité... A disputé 20 matchs éliminatoires, récoltant 18 points (huit buts, 10 aides)... A remporté le championnat de la LHOuest avec Medicine Hat... A disputé 4 matchs pour Medicine Hat à la Coupe Memorial, récoltant 5 points (1 but, 4 aides)... Choisi au sein de l'équipe d'étoiles de la Coupe Memorial. **2002-2003 :** A disputé 70 matchs pour Medicine Hat, récoltant 75 points (23 buts, 52 aides) avec 104 minutes de pénalité.

16 CLARK MACARTHUR

(KLAHRK muh-KAR-thur)

Left wing • Ailier gauche

Shoots left • Lance de la gauche

6-0, 195 lbs.

4/6/85 (Lloydminster, Alta. • Alb.)

Drafted • Repêché: 2003 – Buffalo's third-round pick (74th overall) • 2003 – Choix de troisième ronde de Buffalo (74^e au total)

CAREER ■ CARRIÈRE

Season Saison	Club Club	League Ligue	REG. SEASON ■ SAISON RÉG.					PLAYOFFS ■ ÉLIMINATOIRES				
			GP PJ	G B	A A	Pts Pts	PIM PUN	GP PJ	G B	A A	Pts Pts	PIM PUN
2001-02	Drayton Valley	AJHL	61	22	40	62	33	16	5	8	13	34
2002-03	Medicine Hat	WHL	70	23	52	75	104	11	3	6	9	8
2003-04	Medicine Hat	WHL	62	35	40	75	93	20	8	10	18	16
2004-05	Medicine Hat	WHL	58	30	44	74	100	13	3	8	11	18
	Canada	WJC	6	4	0	4	10					
	Rochester	AHL	-	-	-	-	-	3	0	1	1	0
2005-06	Rochester	AHL	69	21	32	53	71	-	-	-	-	-
2006-07	Buffalo	NHL	19	3	4	7	4	-	-	-	-	-
	Rochester	AHL	51	21	42	63	57	6	2	4	6	4
2007-08	Buffalo	NHL	37	8	7	15	20	-	-	-	-	-
	Rochester	AHL	43	14	28	42	26	-	-	-	-	-
2008-09	Buffalo	NHL	71	17	14	31	56	-	-	-	-	-
2009-10	Buffalo	NHL	60	13	13	26	47	-	-	-	-	-
	Atlanta	NHL	21	3	6	9	2	-	-	-	-	-
2010-11	Toronto	NHL	82	21	41	62	37	-	-	-	-	-
2011-12	Toronto	NHL	73	20	23	43	37	-	-	-	-	-
2012-13	Crimmitschau	GER-2	9	4	7	11	16	-	-	-	-	-
	Toronto	NHL	40	8	12	20	26	5	2	1	3	2
NHL TOTALS			403	93	120	213	229	5	2	1	3	2

VS. NHL ■ VS. LNH

	GP PJ	G B	A A	Pts Pts		PIM PUN
				Pts	PUN	
Anaheim	4	3	2	5	4	
Boston	28	2	7	9	20	
Buffalo	16	3	8	11	8	
Calgary	6	0	3	3	6	
Carolina	18	2	5	7	15	
Chicago	4	2	0	2	0	
Colorado	5	0	4	4	4	
Columbus	5	2	1	3	0	
Dallas	4	2	1	3	2	
Detroit	5	1	0	1	0	
Edmonton	6	1	5	6	15	
Florida	18	4	6	10	34	
Los Angeles	4	2	1	3	0	
Minnesota	4	0	1	1	2	
Montreal	32	8	5	13	24	
Nashville	5	0	3	3	4	
New Jersey	20	4	5	9	10	
N.Y. Islanders	20	8	4	12	4	
N.Y. Rangers	20	4	4	8	12	
Ottawa	31	10	6	16	17	
Philadelphia	19	3	11	14	2	
Phoenix	7	1	1	2	8	
Pittsburgh	24	9	14	23	8	
St. Louis	5	0	2	2	2	
San Jose	5	2	1	3	0	
Tampa Bay	21	4	4	8	12	
Toronto	20	1	5	6	2	
Vancouver	6	1	3	4	2	
Washington	20	6	2	8	6	
Winnipeg	21	8	6	14	6	
NHL TOTALS		403	93	120	213	229

TRANSACTIONS

Acquired from Buffalo by Atlanta in exchange for Atlanta's third-round and fourth-round selections in the 2010 NHL Draft on 3/3/10 • Acquis de Buffalo par Atlanta pour les choix de troisième ronde d'Atlanta et de quatrième ronde au Repêchage amateur de 2010 le 3/3/10; Signed as a free agent by Toronto on 8/27/10 • Mis sous contrat à titre de joueur autonome par Toronto le 8/27/10; Signed as a free agent by Ottawa on 7/5/13 • Mis sous contrat à titre de joueur autonome par Ottawa 7/5/13

NHL FIRSTS ■ PREMIÈRES DANS LA LNH

Game • Match: 12/19/06 vs. MTL (with • avec BUF)

Assist • Aide: 2/20/07 vs. PHI (with • avec BUF)

Goal • But: 2/22/07 vs. OTT (with • avec BUF)

(Martin Gerber)

NHL GAME HIGHS ■ SOMMETS POUR UN MATCH LNH

Goals • Buts: 2 (8x) - Last • Dernier: 1/24/12 @ NYI

(with • avec TOR)

Assists • Aides: 3 - 11/16/10 @ NSH (5-4)

(with • avec TOR)

Points • Points: 3 (7x) - Last • Dernier: 1/24/12 @ NYI

(with • avec TOR)

SHOOTOUT ■ FUSILLADE:

2012-13: 0-2

Career • Carrière: 0-9

INTERNATIONAL

World junior/Ch. mondial junior: 2005 (gold • or)



CLARK MACARTHUR



CAREER HIGHLIGHTS

2012-13: Made his Senators debut, skating in 23:54 time-on-ice and registering his first point as a Senator with an assist on Jan. 19 at Winnipeg (4-1 win)... Skated in the 300th game of his NHL career on March 8 at N.Y. Rangers (3-2 win)... Had two multi-point games (Jan. 24 at Florida and March 23 vs. Tampa Bay – two assists in each game)... Missed one game (March 21 vs. Boston, 2-1 loss) with a right knee injury... Established a new career high in ranking third among Senators in averaging 22:13 time-on-ice this season... Led Senators with 81 blocked shots and ranked second among Ottawa players (and seventh among NHL defencemen) with 130 hits... Made his second career appearance in the playoffs, playing in all 10 of Ottawa's games, scoring once and adding four assists... Recorded first NHL playoff point, an assist, at Montreal on May 2, 2013 (4-2 win); also tallied his first career post-season goal (the game-winner) in that contest. 2011-12: Set a career high and ranked fifth among Blue Jackets in ice time (20:03)... Missed one game (10/18/11) due to an injury suffered (10/15/11) at Dallas... Missed five games due to an injury suffered (10/21/11) at Detroit... On (11/25/11) vs. Buffalo, scored his first goal since (3/15/10), a span of 101-games... Missed two games (1/31/12 and 2/1/12) due to injury... Missed the season's final 28 games due to broken jaw suffered vs. Dallas (2/9/12). **2010-11:** Set career highs in assists (15), penalty minutes (58) and games played (74)... Ranked second on the club in hits (176) and was third in blocked shots (98)... Played 20 or more minutes in 39 games... Played a season-high 25:43 of ice time vs. Montreal (11/2/10)... Played the 200th game of his NHL career vs. Chicago (2/11/11)... Represented Canada at the 2011 world hockey championship... Was scoreless with two penalty minutes and was +2 in seven games. **2009-10:** Ranked second on the club in hits (150)... Played the 100th game of his NHL career vs. Calgary (10/13/10). **2008-09:** Set career highs in goals (four) and points (17)... Scored the first goal of his NHL career and added an assist for his first multi-point game at Nashville (10/18/08)... Made his Stanley Cup playoffs debut in Game 1 of the Western Conference quarter-finals at Detroit (4/16/09). **2007-08:** Appeared in nine games with Columbus... Played 66 games with Syracuse (AHL)... Set AHL career highs in goals (seven) and penalty minutes (130). **2006-07:** Played in 20 games with Columbus... Made his NHL debut vs. Nashville (2/25/07)... Collected his first career NHL point with an assist (Sergei Fedorov goal) at Dallas... Played 58 games with Syracuse. **2005-06:** Played first professional season with Syracuse (AHL)... Set career high in games played (70)... Appeared in five playoff games with the Crunch. **2004-05:** Set career highs in goals (four) and points (16) in 67 games with London (OHL). **2003-04:** Was +39 in 63 games with London... Helped the Knights win the Memorial Cup championship.

FAITS SAILLANTS

2012-2013 : A disputé son premier match avec les Sénateurs, passant 23:54 sur la patinoire et inscrivant son premier point chez les Sénateurs avec une aide le 19 janvier à Winnipeg (gain de 4-1)... A disputé son 300^e match en carrière dans la LNH le 8 mars contre les Rangers de N.Y. (gain de 3-2)... A connu deux matchs de plus d'un point (24 janvier en Floride et 23 mars contre Tampa Bay – deux aides dans chacun des matchs)... A raté un match (21 mars contre Boston) en raison d'une blessure au genou droit... A établi un nouveau sommet en carrière en terminant troisième chez les Sénateurs avec en moyenne 22:13 sur la patinoire cette saison... Meneur chez les Sénateurs avec 81 tirs bloqués et deuxième de l'équipe d'Ottawa (et septième chez les défenseurs de la LNH) avec 130 mises en échec... A effectué sa deuxième participation aux séries éliminatoires en carrière, disputant tous les 10 matchs d'Ottawa, inscrivant un but et quatre aides... A inscrit son premier point en séries éliminatoires dans la LNH, une aide, à Montréal, le 2 mai 2013 (gain de 4-2); a aussi inscrit son premier but en carrière dans les séries éliminatoires (le vainqueur) dans ce match. **2011-2012 :** A établi un sommet en carrière et terminé au cinquième rang du club au chapitre du temps de glace (20:03)... A raté un match (10/18/11) en raison d'une blessure subie à Dallas (10/15/11)... A raté cinq matchs en raison d'une blessure subie à Detroit (10/21/11)... A inscrit son premier but depuis le 3/15/10 contre Edmonton (séquence de 101 matchs), le 11/25/11 contre Buffalo... A raté deux matchs (1/31/12 et 2/1/12) en raison d'une blessure... A raté les 28 derniers matchs de la saison en raison d'une fracture à la mâchoire subie contre Dallas (2/9/12). **2010-2011 :** A établi des sommets en carrière au chapitre des aides (15), des minutes de pénalité (58) et des matchs disputés (74)... Deuxième rang du club pour les mises en échec (176) et troisième pour les tirs bloqués (98)... A passé 20 minutes ou plus sur la glace pendant 39 matchs... A obtenu 25:43 de temps de glace, un sommet de saison, contre Montréal (11/2/10)... A disputé son 200^e match en carrière dans la LNH contre Chicago (2/11/11)... A représenté le Canada au Championnat du monde 2011... N'a pas obtenu de point, a purgé deux minutes de pénalité et a présenté un différentiel de +2 en sept matchs. **2009-2010 :** Deuxième rang du club pour les mises en échec (150)... A disputé son 100^e match en carrière dans la LNH contre Calgary (10/13/10). **2008-2009 :** A établi des sommets en carrière au chapitre des buts (4) et des points (17)... A inscrit son premier but en carrière dans la LNH et ajouté une aide pour son premier match de plus d'un point à Nashville (10/18/08)... A fait ses débuts dans les séries de la Coupe Stanley lors du premier match de la série quart de finale de l'Association de l'Ouest à Detroit (4/16/09). **2007-2008 :** A disputé neuf matchs avec Columbus... A disputé 66 matchs avec Syracuse (LAH)... A établi des sommets en carrière dans la LAH au chapitre des buts (7) et des minutes de pénalité (130). **2006-2007 :** A disputé 20 matchs avec Columbus... A fait ses débuts dans la LNH contre Nashville (2/25/07)... A récolté son premier point en carrière dans la LNH avec une aide (but de Sergei Fedorov) à Dallas... A disputé 58 matchs avec Syracuse. **2005-2006 :** A disputé sa première saison chez les professionnels avec Syracuse (LAH)... A établi un sommet en carrière au chapitre des matchs disputés (70)... A disputé cinq matchs éliminatoires avec le Crunch. **2004-2005 :** A établi des sommets en carrière au chapitre des buts (4) et des points (16) en 67 matchs avec London (LHOntario). **2003-2004 :** A présenté un différentiel de +39 en 63 matchs avec London... A aidé les Knights à remporter le championnat de la Coupe Memorial.

J. Chylikow/NHL via Getty Images

3 MARC METHOT

(MARK *muh-THAHT*)

Defence • Défenseur

Shoots left • Lance de la gauche

6-3, 230 lbs.

6/21/85 (Ottawa)

Drafted • Repêché: 2003 – Columbus' sixth-round pick (168th overall) • 2003 – Choix de sixième ronde de Columbus (168^e au total)

CAREER ■ CARRIÈRE

Season Saison	Club	League Ligue	REG. SEASON ■ SAISON RÉG.					PLAYOFFS ■ ÉLIMINATOIRES				
			GP PJ	G B	A A	Pts Pts	PIM PUN	GP PJ	G B	A A	Pts Pts	PIM PUN
2002-03	London	OHL	68	2	13	15	46	14	2	4	6	6
2003-04	London	OHL	63	2	9	11	66	15	0	3	3	18
2004-05	London	OHL	67	4	12	16	88	13	1	1	2	20
2005-06	Syracuse	AHL	70	2	11	13	75	5	0	0	0	8
2006-07	Columbus	NHL	20	0	4	4	12	-	-	-	-	-
	Syracuse	AHL	59	1	15	16	58	-	-	-	-	-
2007-08	Columbus	NHL	9	0	0	0	8	-	-	-	-	-
	Syracuse	AHL	66	7	6	13	130	13	0	6	6	14
2008-09	Columbus	NHL	66	4	13	17	55	4	0	0	0	2
2009-10	Columbus	NHL	60	2	6	8	51	-	-	-	-	-
2010-11	Columbus	NHL	74	0	15	15	58	-	-	-	-	-
	Canada	WHC	7	0	0	0	2	-	-	-	-	-
2011-12	Columbus	NHL	46	1	6	7	24	-	-	-	-	-
	Canada	WHC	6	0	2	2	25	-	-	-	-	-
2012-13	Ottawa	NHL	47	2	9	11	31	10	1	4	5	6
NHL TOTALS			322	9	53	62	239	14	1	4	5	8
OTTAWA TOTALS			47	2	9	11	31	10	1	4	5	6

VS. NHL ■ VS. LNH

	GP	G	A	Pts	PIM
	PJ	B	A	Pts	PUN
Anaheim	16	0	2	2	10
Boston	7	0	2	2	0
Buffalo	8	2	0	2	8
Calgary	14	1	2	3	31
Carolina	5	0	0	0	6
Chicago	18	0	3	3	19
Colorado	12	0	1	1	8
Dallas	17	0	3	3	16
Detroit	18	0	4	4	6
Edmonton	13	2	1	3	4
Florida	7	0	2	2	8
Los Angeles	14	0	1	1	8
Minnesota	13	0	5	5	18
Montreal	7	1	0	1	4
Nashville	23	1	3	4	10
New Jersey	7	0	2	2	6
N.Y. Islanders	6	1	0	1	2
N.Y. Rangers	6	0	1	1	4
Ottawa	3	0	0	0	4
Philadelphia	6	1	2	3	0
Phoenix	13	0	1	1	19
Pittsburgh	7	0	0	0	2
St. Louis	20	0	5	5	17
San Jose	14	0	1	1	4
Tampa Bay	8	0	2	2	7
Toronto	8	0	0	0	4
Vancouver	15	0	3	3	8
Washington	9	0	4	4	4
Winnipeg	8	0	3	3	2
NHL TOTALS	322	9	53	62	239

TRANSACTIONS

Acquired from Columbus in exchange for Nick Foligno (7/1/12) • Acquis de Columbus en retour de Nick Foligno (7/1/12)

NHL FIRSTS ■ PREMIÈRES DANS LA NHL

Game • Match: 2/25/07 vs. NSH (with • avec CBJ)
Assist • Aide: 3/2/07 @ DAL (with • avec CBJ)
Goal • But: 10/18/08 @ NSH (with • avec CBJ) (Dan Ellis)

NHL GAME HIGHS ■ SOMMETS POUR UN MATCH LNH

Goals • Buts: 1 (9x) - Last • Dernier: 4/5/13 @ BUF
Assists • Aides: 2 (4x) - Last • Dernier: 3/23/13 vs. TB (5-3)
Points • Points: 2 (5x) - Last • Dernier: 3/23/13 vs. TB (5-3)

INTERNATIONAL

World senior • Ch. mondial senior: 2011, 2012



MARC METHOT



A. Bagnetto/NHL via Getty Images

CAREER HIGHLIGHTS

2012-13: Scored the Senators' first goal of the season for the second consecutive campaign on Jan. 19 at Winnipeg (4-1 win)... Sustained a right knee injury during warm-up on Feb. 13 at Pittsburgh (4-2 loss) and missed 25 of the next 27 regular season games due to the injury... Was limited to 23 regular season games... Reached 300 penalty minutes for his NHL career on April 27 vs. Philadelphia (2-1 loss)... Played in all 10 of Ottawa's playoff games, scoring three goals and adding two assists... Recorded first career shorthanded goal in playoffs on May 22 vs. Pittsburgh (7-3 loss).

2011-12: Ranked first among Senators in establishing a new career high with 35 goals and was third in team scoring with 60 points... Played his 500th career NHL game vs. St. Louis (2/7/12, 3-1 loss)... Played in his 200th game for Ottawa vs. Toronto (3/17/12, 3-1 loss)... Recorded his 300th career point at Winnipeg (11/29/11, 6-4 win)... Registered his 100th point as a Senator at Boston (2/31/12, 4-3 loss)... Tied for 11th in the NHL in goals and was tied for 15th among all NHL players with 10 power-play markers... Was one of four Senators (Alfredsson, Karlsson, Spezza) to be voted into the 59th NHL All-Star Game in Ottawa... Registered two points (one goal, one assist) in Team Alfredsson's 12-9 loss vs. Team Chara.

2010-11: Played 400th career NHL game vs. Los Angeles (11/22/10, 3-2 win)... Set a new career high with four shorthanded goals... Ranked fifth in the NHL in shorthanded goals... Second on team with 18 goals.

2009-10: Recorded first career hat trick vs. Tampa Bay (10/15/09, 7-1 win). Two of the goals were scored shorthanded, which was also a career first... Two shorthanded goals marked only the second time in franchise history a player scored two shorthanded goals in one game (Marian Hossa)... Recorded 100th career goal against Pittsburgh (11/19/09, 6-2 win)... Missed 16 regular-season games and the last five playoff games against Pittsburgh to injury.

2008-09: Tied for 20th in the league in game-winning goals (six)... A goal vs. Nashville (3/19/09) gave him his third consecutive 200-goal season... Played in 300th career game at Minnesota (3/10/09).

2007-08: Second on team in goals and led in shots (233)... Third on team in points and second in plus-minus with +19... Tied for sixth in the league and second on the team in game-winning goals (eight)... Had 17 multi-point games... Appeared in his 200th game vs. Vancouver (1/10/08)... Unsuccessful on first career penalty shot against Anaheim's J-S Giguère (12/16/07)... Missed three games to injury.

2006-07: Tied for fourth in the league in game-winning goals (nine)... Fourth on the team in points and goals, third in assists and power-play goals... Had 17 multi-point games... Tied career high with three assists at Phoenix (3/15/07)... Recorded a career-high three assists in his 100th game at Los Angeles (11/9/06)... Tied for the team lead in goals during the playoffs.

2005-06: Sixth in team and first among rookies in points... Had eight multi-point games... Recorded his first career two-goal game vs. Dallas (2/10/06)... Missed two playoff games to injury... Recorded his first career post-season goal in conference quarter-final game at Nashville (4/30/06) and first assist vs. Nashville (4/25/06).

2003-04: Scored first NHL goal in debut at Edmonton (10/9/03)... Missed 46 games after suffering knee injury at Calgary (10/11/03)... Assigned to Cleveland (AHL), but reinjured knee (2/7/04), ending his season.

FAITS SAILLANTS

2012-2013 : A inscrit le premier but de la saison des Sénateurs pour une deuxième campagne consécutive le 19 janvier à Winnipeg (gain de 4-1)... A subi une blessure au genou droit pendant l'échauffement, le 13 février à Pittsburgh (revers de 4-2) et a raté 25 des 27 matchs suivants du calendrier régulier en raison de la blessure... A été limité à 23 matchs de saison régulière en raison de blessure... A atteint le plateau des 300 minutes de pénalité en carrière dans la LNH le 27 avril contre Philadelphie (revers de 2-1)... A disputé tous les 10 matchs d'Ottawa en séries éliminatoires, inscrivant trois buts et ajoutant deux aides... A inscrit son premier but en infériorité numérique en séries éliminatoires le 22 mai contre Pittsburgh (revers de 7-3).

2011-2012 : Premier rang chez les Sénateurs avec un nouveau sommet en carrière de 35 buts et troisième marqueur de l'équipe avec 60 points... A disputé son 500^e match en carrière dans la LNH contre St. Louis (2/7/12, revers de 3-1)... A disputé son 200^e match pour Ottawa contre Toronto (3/17/12, revers de 3-1)... A récolté son 300^e point en carrière à Winnipeg (11/29/11, gain de 6-4)... A récolté son 100^e point dans l'uniforme des Sénateurs à Boston (2/31/12, revers de 4-3)... Ex aequo au 11^e rang dans la LNH au chapitre des buts et 15^e avec 10 buts en avantage numérique... L'un des quatre Sénateurs (Alfredsson, Karlsson, Spezza) à avoir été choisi au scrutin populaire pour participer au 59^e Match des étoiles de la LNH à Ottawa... A inscrit deux points (un but, une aide) dans les revers d'Équipe Alfredsson par 12-9 face à Équipe Chara.

2010-2011 : A disputé son 400^e match en carrière dans la LNH contre Los Angeles (11/22/10, gain de 3-2)... A établi un nouveau sommet en carrière avec quatre buts en infériorité numérique... Classé au cinquième rang de la LNH au chapitre des buts en infériorité numérique... Deuxième rang de l'équipe avec 18 buts.

2009-2010 : A réussi son premier tour du chapeau en carrière contre Tampa Bay (10/15/09, gain de 7-1). Deux des buts ont été inscrits en infériorité numérique, ce qui fut aussi une première en carrière... En inscrivant deux buts en infériorité numérique, il s'agissait de la deuxième fois seulement de l'histoire de la franchise qu'un joueur réussissait un tel exploit en un match (Marian Hossa)... A inscrit son 100^e but en carrière contre Pittsburgh (11/19/09, gain de 6-2)... A raté 16 matchs de saison régulière et les cinq derniers matchs éliminatoires contre Pittsburgh en raison de blessures.

2008-2009 : Ex aequo au 20^e rang de la ligue pour les buts vainqueurs (6)... Son but marqué contre Nashville (3/19/09) lui a permis de réussir sa troisième saison consécutive de 200 buts... A disputé son 300^e match en carrière au Minnesota (3/10/09).

2007-2008 : Deuxième de l'équipe pour les buts et meneur pour les lancers (233)... Troisième de l'équipe pour les points et deuxième pour le différentiel avec plus-19... Ex aequo au sixième rang de la ligue et deuxième de l'équipe pour les buts vainqueurs (huit)... A connu 17 matchs de plus d'un point... Aa disputé son 200^e match contre Vancouver (1/10/08)... N'a pas marqué à son premier tir de pénalité en carrière contre Jean-Sébastien Giguère, des Ducks (12/16/07)... A raté trois matchs en raison de blessures.

2006-2007 : Ex aequo au quatrième rang de la ligue pour les buts vainqueurs (neuf)... Quatrième de l'équipe pour les buts et les points, troisième pour les aides et les buts en avantage numérique... A connu 17 matchs de plus d'un point... A égalé un sommet en carrière avec trois aides à Phoenix (3/15/07)... A récolté trois aides, un sommet en carrière, à son 100^e match à Los Angeles (11/9/06)... Ex aequo au premier rang de l'équipe pour les buts en séries éliminatoires.

2005-2006 : Sixième de l'équipe et premier chez les recrues de l'équipe pour les points... A connu huit matchs de plus d'un point... A réussi son premier match de deux buts en carrière contre Dallas (2/10/06)... A raté deux matchs éliminatoires en raison de blessures... A réussi son premier but en séries éliminatoires dans un match de quart de finale d'association à Nashville (4/30/06) et récolté sa première mention d'aide contre Nashville (4/25/06).

2003-2004 : A marqué son premier but dans la LNH à son premier match à Edmonton (10/9/03)... A raté 46 matchs après avoir subi une blessure à un genou à Calgary (10/11/03)... Rétrogradé à Cleveland (LAH), mais s'est blessé à nouveau au genou (2/7/04), mettant fin à sa saison.

9 MILAN MICHALEK

(MEE-lan mih-KHAL-ihk)

Left wing • Ailier gauche

Shoots left • Lance de la gauche

6-2, 216 lbs.

12/7/84 (Jindrichuv Hradec, Czech Republic • République tchèque)

Drafted • Repêché: 2003 – San Jose's first-round pick (sixth overall) • 2003 – Choix de première ronde de San Jose (sixième au total)

CAREER ■ CARRIÈRE

Season Saison	Club	League Ligue	REG. SEASON ■ SAISON RÉG.					PLAYOFFS ■ ÉLIMINATOIRES				
			GP PJ	G B	A A	Pts Pts	PIM PUN	GP PJ	G B	A A	Pts Pts	PIM PUN
21999-00	Budejovice Jr.	Czech	48	16	26	42	42	6	3	1	4	4
2000-01	Budejovice	Czech	5	0	0	0	0	-	-	-	-	-
	Budejovice Jr.	Czech	30	10	13	23	30	4	1	3	4	2
2001-02	Budejovice	Czech	47	6	11	17	12	-	-	-	-	-
	Budejovice Jr.	Czech	5	3	2	5	4	7	5	4	9	14
2002-03	Budejovice	Czech	46	3	5	8	14	4	1	0	1	2
	Kladno	Czech-2	-	-	-	-	-	6	2	2	4	16
	Czech Rep.	WJC	6	2	2	4	2	-	-	-	-	-
2003-04	San Jose	NHL	2	1	0	1	4	-	-	-	-	-
	Cleveland	AHL	7	2	2	4	4	-	-	-	-	-
2005-06	San Jose	NHL	81	17	18	35	45	9	1	4	5	8
2006-07	San Jose	NHL	78	26	40	66	36	11	4	2	6	4
2007-08	San Jose	NHL	79	24	31	55	47	13	4	0	4	4
2008-09	San Jose	NHL	77	23	34	57	52	6	1	0	1	2
	Czech Rep.	WJC	3	1	0	1	4	-	-	-	-	-
2009-10	Ottawa	NHL	66	22	12	34	18	1	0	0	0	0
	Czech Rep.	Olympics	5	2	0	2	0	-	-	-	-	-
2010-11	Ottawa	NHL	66	18	15	33	49	-	-	-	-	-
	Czech Rep.	WJC	8	4	2	6	6	-	-	-	-	-
2011-12	Ottawa	NHL	77	36	25	60	32	7	1	1	2	4
	Czech Rep.	WJC	9	2	2	4	4	-	-	-	-	-
2012-13	Budejovice	Czech	21	13	11	24	26	-	-	-	-	-
	Ottawa	NHL	23	4	10	14	17	10	3	2	5	2
NHL TOTALS			549	170	185	355	300	57	14	9	23	24
OTTAWA TOTALS			232	79	62	141	116	18	4	3	7	6

VS. NHL ■ VS. LNH

	GP	G	A	Pts	PIM
	PJ	B	A	Pts	PUN
Anaheim	31	5	7	12	28
Boston	18	5	7	12	10
Buffalo	20	5	4	9	8
Calgary	23	10	4	14	12
Carolina	14	2	3	5	24
Chicago	18	11	4	15	2
Colorado	19	9	9	18	4
Columbus	18	2	8	10	2
Dallas	31	9	8	17	25
Detroit	18	6	9	15	8
Edmonton	23	8	6	14	26
Florida	12	3	6	9	4
Los Angeles	32	13	8	21	10
Minnesota	19	6	9	15	4
Montreal	20	2	6	8	10
Nashville	19	6	10	16	19
New Jersey	13	6	1	7	4
N.Y. Islanders	13	3	7	10	10
N.Y. Rangers	12	5	3	8	2
Ottawa	3	1	1	2	2
Philadelphia	15	5	1	6	8
Phoenix	32	5	14	19	14
Pittsburgh	16	5	7	12	10
St. Louis	18	6	8	14	14
San Jose	3	2	0	2	0
Tampa Bay	15	9	7	16	10
Toronto	21	2	6	8	4
Vancouver	21	5	7	12	8
Washington	17	7	9	16	10
Winnipeg	15	7	6	13	8
NHL TOTALS	549	170	185	355	300

TRANSACTIONS

Traded from San Jose to Ottawa along with Jonathan Cheechoo and a second-round pick in 2010 in exchange for Dany Heatley and a fifth-round pick in 2010 (9/12/09) • Échangé de San Jose à Ottawa avec Jonathan Cheechoo et un choix de deuxième ronde en 2010 en retour de Dany Heatley et d'un choix de cinquième ronde en 2010 (9/12/09)

NHL FIRSTS ■ PREMIÈRES DANS LA NHL

Game • Match: 10/9/03 @ EDM (with -avec SJ)

Assist • Aide: 10/5/05 @ NSH (with -avec SJ)

Goal • But: 10/9/03 @ EDM (with -avec SJ) (Tommy Salo)

NHL GAME HIGHS ■ SOMMETS POUR UN MATCH LNH

Goals • Buts: 3 - 10/15/09 vs. TB (7-1)

Assists • Aides: 3 (4x) - Last • Dernier: 3/5/09 vs. MIN (with -avec SJ)

Points • Points: 3 (13x) - Last • Dernier: (1-2) 2/11/10 vs. WSH (6-5)

SHOOTOUT ■ FUSILLADE

2012-13: 0-1

Career • Carrière: 6-19, (1 winner • but gagnant)

INTERNATIONAL

World junior under-18 • Ch. mondial junior des moins de 18 ans: 2001, 2002 (bronze)

World junior • Ch. mondial junior: 2003

World senior • Ch. mondial senior: 2003, 2009, 2009, 2011 (bronze), 2012 (bronze)

Olympic Games • Jeux olympiques: 2010



MILAN MICHALEK



CAREER HIGHLIGHTS

2012-13: Was one of six Senators to have appeared in each of the club's 48 games... Led the Senators and ranked second in the NHL with 144 penalty minutes... Led the Senators and finished second in the NHL in hits (206)... Tied for the team lead (*Gochar*) with three game-winning goals this season, including the team's season-opening game on Jan. 19 at Winnipeg (4-1 win)... Tied a career-high with two assists on March 28 vs. N.Y. Rangers (3-0 win)... Became the 55th player in NHL history and first Senator to reach 2,000 penalty minutes on April 27 vs. Philadelphia (2-1 loss)... Reached 1,900 penalty minutes for his NHL career on Feb. 18 at New Jersey (2-1 SD win)... Played in all 10 of Ottawa's playoff games, recording four assists and a league-high 39 penalty minutes. **2011-12:** Scored 13 goals, the second-most in his career (16 in 2005-06)... His 28 points matched his second-highest regular season output in 10 seasons... Ranked second among Senators and was fourth in the NHL with 178 penalty minutes... Reached 1,700 penalty minutes for his NHL career at Toronto (10/8/11, 6-5 loss)... Recorded the 100th assist of his NHL career vs. Buffalo (12/20/11, 4-1 win)... Played his 700th career NHL game at Anaheim (11/21/11, 2-1 loss)... Reached 1,800 penalty minutes for his NHL career vs. Montreal (3/16/12, 2-1 OT win)... Registered the 200th point of his NHL career at N.Y. Islanders (4/1/12, 5-1 win)... Scored twice and added one assist, along with 22 penalty minutes in seven playoff games, against the N.Y. Rangers. **2010-11:** Played 600th career NHL game vs. Los Angeles (11/22/10, 3-2 win)... Reached 1,600 career penalty minutes at Philadelphia (1/20/11, 6-2 loss)... Led Senators and ranked second in NHL in penalty minutes (210)... Surpassed 200 minutes in penalties in a season for third time... Finished sixth in NHL in hits (258). **2009-10:** Ranked second among Senators and seventh in NHL in penalty minutes (175)... Finished eighth in NHL in hits (245)... Established a new career high when he recorded three points (one goal, two assists) in one game at Florida (4/6/10, 5-2 win)... Missed 14 games to injury. **2008-09:** Played his 500th career NHL game against N.Y. Islanders (3/21/09, 5-2 win)... Finished first among Senators and 20th in the NHL with 146 penalty minutes... Missed 22 games to injury and flu. **2007-08:** Finished first among Senators and sixth in the NHL with 199 penalty minutes... Ranked 12th in the NHL in hits (204)... Recorded 1,000th career NHL penalty minute against Toronto (11/6/07, 5-1 win)... Missed 14 games to injury and the flu. **2006-07:** Recorded 100th career point, a goal, against the N.Y. Islanders (3/15/07)... Led the NHL in hits, recording 288 in 82 games (3.51 hits/game) while also finishing third in penalty minutes (177)... Three of his 12 goals were game-winners... Finished fifth in NHL with 54 hits in 20 playoff games... Had his best series against Pittsburgh with a goal and two assists. **2005-06:** Set career single-season highs in goals (16) and points (33) — was just one of three NHLers to have recorded 15 or more goals and 150-plus penalty minutes... Picked up career-high eight power-play goals and 13 power-play points... Third in NHL in both penalty minutes (209) and hits (221). **2004-05:** Signed by Binghamton (AHL) (3/2/05) and recorded 10 points (four goals, six assists) in final 22 games of regular season... Scored first career AHL playoff goal against Wilkes-Barre (4/23/05). **2003-04:** Recorded career-high eight assists... Played 100th career game at N.Y. Rangers (1/6/03)... One of only two Senators (*Phillips*) to play in all 82 regular-season games... Finished seventh in NHL in penalty minutes (194)... Led team with 19 penalty minutes in playoffs against Toronto. **2002-03:** Team leader and tied 17th in the NHL in penalty minutes (145)... Missed 12 games to injury... Played in 15 playoff games, recording first post-season goal against New Jersey (5/10/03). **2001-02:** First on team, league leader among rookies and third in the NHL for penalty minutes (231)... Appeared in first NHL game at Toronto (10/3/01)... Recorded first NHL point, an assist, against Montreal (10/4/01)... Recorded two-goal game against Chicago (12/31/02)... Scored first NHL goal at Atlanta (10/30/01)... Missed four games to injury... Played in first NHL playoffs, seeing action in all 12 games. **2000-01:** Finished first in penalty minutes (354) with Grand Rapids (IHL) and second in the IHL. **1999-00:** Finished first in penalty minutes (307) with Grand Rapids (IHL). **1998-99:** Was assistant captain on North Bay (OHL) squad and set career highs in assists (46) and points (72).

FAITS SAILLANTS

2012-2013 : A été l'un des six Sénateurs à avoir disputé chacun des 48 matchs du club... Meneur des Sénateurs et deuxième dans la LNH avec 144 minutes de pénalité... Meneur des Sénateurs et deuxième dans la LNH au chapitre des mises en échec (206)... Ex aequo en tête de l'équipe (*Gochar*) avec trois buts vainqueurs cette saison, incluant celui du premier match de la saison du 19 janvier à Winnipeg (*gain de 4-1*)... A égalé un sommet en carrière avec deux aides le 28 mars contre les Rangers de N.Y. (*gain de 3-0*)... Est devenu le 55^e joueur de l'histoire de la LNH et le premier Sénateur à atteindre le plateau des 2 000 minutes de pénalité, le 27 avril contre Philadelphie (*revers de 2-1*)... A atteint le plateau des 1 900 minutes de pénalité en carrière dans la LNH le 18 février au New Jersey (*gain de 2-1 FDS*)... A disputé tous les 10 matchs éliminatoires d'Ottawa, inscrivant quatre aides et 39 minutes de pénalité, un sommet dans la ligue. **2011-2012 :** A marqué 13 buts, sa deuxième meilleure marque en carrière (16 en 2005-2006)... Avec ses 28 points, il a égalé sa deuxième meilleure marque en saison régulière en 10 saisons... Deuxième chez les Sénateurs et quatrième dans la LNH avec 178 minutes de pénalité... A atteint le plateau des 1 700 minutes de pénalité en carrière dans la LNH à Toronto (10/8/11, revers de 6-5)... A inscrit sa 100^e aide en carrière dans la LNH contre Buffalo (12/20/11, *gain de 4-1*)... A disputé son 700^e match en carrière dans la LNH le 21 janvier à Anaheim (*revers de 2-1*)... A atteint le plateau des 1 800 minutes de pénalité en carrière dans la LNH contre Montréal (3/16/12, *gain de 2-1 P*)... A inscrit son 200^e point en carrière dans la LNH contre les Islanders à N.Y. (4/1/12, *gain de 5-1*)... A marqué deux fois, ajoutée une aide et purgé 22 minutes de pénalité en sept matchs éliminatoires contre les Rangers de N.Y. **2010-2011 :** A disputé son 600^e match en carrière dans la LNH contre Los Angeles (11/22/10, *gain de 3-2*)... A atteint le plateau des 1 600 minutes de pénalité en carrière à Philadelphie (1/20/11, revers de 6-2)... Meneur chez les Sénateurs et deuxième dans la LNH au chapitre des minutes de pénalité (210)... A dépassé les 200 minutes de pénalité en une saison pour la troisième fois... A terminé au sixième rang dans la LNH pour les mises en échec (258). **2009-2010 :** A terminé au deuxième rang chez les Sénateurs et septième dans la LNH au chapitre des minutes de pénalité (175)... A terminé au huitième rang dans la LNH pour les mises en échec (245)... A établi un nouveau sommet en carrière en récoltant trois points (*un but, deux aides*) dans un match, en Floride (4/6/10, *gain de 5-2*)... A raté 14 matchs en raison de blessures. **2008-2009 :** A disputé son 500^e match en carrière dans la LNH contre les Islanders de N.Y. (3/21/09, *gain de 5-2*)... A terminé au premier rang chez les Sénateurs et 20^e dans la LNH avec 146 minutes de pénalité... A raté 22 matchs en raison de blessures et de la grippe. **2007-2008 :** A terminé au premier rang chez les Sénateurs et sixième dans la LNH avec 199 minutes de pénalité... A terminé au 12^e rang dans la LNH pour les mises en échec (204)... A atteint le plateau des 1 000 minutes de pénalité en carrière dans la LNH contre Toronto (11/6/07, *gain de 5-1*)... A raté 14 matchs en raison de blessures et de la grippe. **2006-2007 :** A récolte son 100^e point en carrière, un but, contre les Islanders de N.Y. (3/15/07)... Meneur de la LNH pour les mises en échec, 288 en 82 matchs (3.51 mises en échec/match) et a terminé troisième pour les minutes de pénalité (177)... Trois de ses 12 buts étaient des vainqueurs... A terminé cinquième dans la LNH avec 54 mises en échec en 20 matchs éliminatoires... A connu sa meilleure série contre Pittsburgh avec un but et deux aides. **2005-2006 :** A établi des marques personnelles au chapitre des buts (16) et des points (33) — il est l'un des seuls joueurs de la LNH à avoir marqué 15 buts ou plus et purgé au moins 150 minutes de pénalité... A établi des marques personnelles au chapitre des buts en avantage numérique (*huit*) et des points en avantage numérique (13)... Troisième rang dans la LNH pour les minutes de pénalité (209) et les mises en échec (221). **2004-2005 :** Mis sous contrat par Binghamton (LH) (3/2/05) et obtenu 10 points (*quatre buts, six passes*) dans les 22 dernières parties de la saison régulière... A marqué son premier but en carrière en séries éliminatoires dans la LAH contre Wilkes-Barre (4/23/05). **2003-2004 :** A obtenu un record en carrière de huit passes... A disputé son 100^e match en carrière contre les Rangers à New York (1/6/03)... Un des deux seuls joueurs des Sénateurs (*Phillips*) à jouer les 82 parties de la saison régulière... A terminé au septième rang dans la LNH pour les minutes de pénalité (194)... A dominé les Sénateurs avec 19 minutes de pénalité en séries éliminatoires vs Toronto. **2002-2003 :** Meneur de l'équipe et ex aequo au 17^e rang dans la LNH pour les minutes de pénalité (145)... A raté 12 parties en raison de blessures... A joué 15 parties éliminatoires, obtenant son premier but en séries contre New Jersey (5/10/03). **2001-2002 :** Premier de l'équipe, meneur dans la ligue parmi les recrues et troisième dans la LNH pour les minutes de pénalité (231)... A joué sa première partie dans la LNH à Toronto (10/3/01)... A obtenu son premier point dans la LNH, une aide, contre Montréal (10/4/01)... A connu un match de deux buts contre Chicago (12/31/02)... Premier but dans la LNH à Atlanta (10/30/01)... A raté quatre parties à cause de blessures... A participé à ses premières séries éliminatoires de la LNH, jouant dans les 12 parties. **2000-2001 :** A terminé premier pour les minutes de pénalité (354) avec Grand Rapids (LH) et deuxième dans la LNH. **1999-2000 :** A terminé premier pour les minutes de pénalité (307) avec Grand Rapids (LH). **1998-1999 :** A été l'adjoint au capitaine de l'équipe de North Bay (LHOnt) et a établi des sommets en carrière pour les aides (46) et les points (72).

A. Bagnetto/NHL via Getty Images

25 CHRIS NEIL

(KRIHS NEEL)

Right wing • Ailier droit

Shoots right • Lance de la droite

6-1, 215 lbs.

6/18/79 (Flesherton, Ont.)

Drafted • Repêché: 1998 – Ottawa's sixth-round pick (161th overall) • 1998 – Choix de sixième ronde d'Ottawa (161^e au total)

CAREER ■ CARRIÈRE

Season Saison	Club	League Ligue	REG. SEASON ■ SAISON RÉG.					PLAYOFFS ■ ÉLIMINATOIRES				
			GP PJ	G B	A A	Pts Pts	PIM PUN	GP PJ	G B	A A	Pts Pts	PIM PUN
1996-97	North Bay	OHL	65	13	16	29	150	-	-	-	-	-
1997-98	North Bay	OHL	59	26	29	55	231	-	-	-	-	-
1998-99	North Bay	OHL	66	26	46	72	215	4	1	0	1	15
1999-00	Grand Rapids	IHL	51	9	10	19	301	8	0	2	2	24
	Mobile	ECHL	4	0	2	2	39	-	-	-	-	-
2000-01	Grand Rapids	IHL	78	15	21	36	354	10	2	2	4	22
2001-02	Ottawa	NHL	72	10	7	17	231	12	0	0	0	12
2002-03	Ottawa	NHL	68	6	4	10	147	15	1	0	1	24
2003-04	Ottawa	NHL	82	8	8	16	194	7	0	1	1	19
2004-05	Binghamton	AHL	22	4	6	10	132	6	1	1	2	26
2005-06	Ottawa	NHL	79	16	17	33	204	10	1	0	1	14
2006-07	Ottawa	NHL	82	12	16	28	177	20	2	2	4	20
2007-08	Ottawa	NHL	68	6	14	20	199	4	0	1	1	22
2008-09	Ottawa	NHL	60	3	7	10	146	-	-	-	-	-
2009-10	Ottawa	NHL	68	10	12	22	175	6	3	1	4	22
2010-11	Ottawa	NHL	80	6	10	16	210	-	-	-	-	-
2011-12	Ottawa	NHL	72	13	15	28	178	7	2	1	3	22
2012-13	Ottawa	NHL	48	4	8	12	144	10	0	4	4	39
NHL/OTTAWA TOTALS			779	94	118	212	2,005	91	9	10	19	192

VS. NHL ■ VS. LNH

	GP	G	A	Pts	PIM
	PJ	B	A	Pts	PUN
Anaheim	8	2	0	2	11
Boston	62	6	6	12	180
Buffalo	62	9	14	23	148
Calgary	12	0	1	1	33
Carolina	36	3	3	6	74
Chicago	9	2	2	4	19
Colorado	9	0	2	2	4
Columbus	8	1	2	3	36
Dallas	9	0	1	1	15
Detroit	10	1	0	1	31
Edmonton	13	1	1	2	10
Florida	41	6	7	13	101
Los Angeles	8	0	1	1	47
Minnesota	8	3	2	5	26
Montreal	63	8	14	22	181
Nashville	9	0	1	1	13
New Jersey	39	5	3	8	103
N.Y. Islanders	39	6	11	17	53
N.Y. Rangers	40	2	3	5	46
Philadelphia	37	4	4	8	91
Phoenix	7	2	2	4	9
Pittsburgh	38	4	8	12	123
St. Louis	8	1	0	1	11
San Jose	6	1	0	1	6
Tampa Bay	41	4	7	11	136
Toronto	62	8	6	14	273
Vancouver	12	0	3	3	47
Washington	42	7	9	16	87
Winnipeg	41	8	5	13	91
NHL TOTALS 779 94 118 212 2,005					

NHL FIRSTS ■ PREMIÈRES DANS LA LNH

Game • Match: 10/3/01 @ TOR
 Assist • Aide: 10/4/01 vs. MTL
 Goal • But: 10/30/02 @ ATL (Milan Hnilicka)

NHL GAME HIGHS ■ SOMMETS POUR UN MATCH LNH

Goals • Buts: 2 (3x) - Last • Dernier: 3/17/11 vs. NJ (3-1)
 Assists • Aides: 2 (8x) - Last • Dernier: 3/28/13 vs. NYR (3-0)
 Points • Points: 3 (1-2) - 4/6/10 @ FLA (5-2)



CHRIS NEIL



CAREER HIGHLIGHTS

2012-13: Established new regular season career highs in goals (*five*) and games (*29*) while matching the previous season's career high of six points... Scored first career NHL power-play marker on Feb. 28 at Boston (*2-1 loss*)... Led Senators in shooting percentage (*13.2%*) scoring five goals on 38 shots... Did not see any playoff action. **2011-12:** Skated in 27 games for Binghamton (*AHL*), ranking 10th in team scoring upon his 2/3/12 recall to Ottawa with 14 points (*seven goals, seven assists*)... Following recall, remained with the Senators for the balance of the season... Scored his first NHL goal at Florida (*2/15/12, 6-2 win*)... His goal represented the first occasion since 3/16/04 that three Senators first-round draft picks from the same country (*Foligno '06 and Lee '05 earned the assists*) contributed to the same goal... Registered the first game-winning marker of his NHL career vs. N.Y. Islanders (*2/26/12, 5-2 win*)... Led Senators rookies in plus-minus (*+6*) and was the lone Ottawa rookie to register a plus rating this season... Recorded one assist (*the primary assist on Turris' overtime winning goal in Game 4*) in seven playoff games against the N.Y. Rangers. **2010-11:** Was a member of Binghamton's Calder Cup-winning team, seeing action in 23 playoff games... Set professional career highs during the regular season with 24 goals and 32 assists for 56 points... Recorded first professional hat trick on 2/18/11 in 6-2 win over Charlotte... Became the first member of the Senators to make his NHL debut against the Columbus Blue Jackets, playing 6:57 with three shots in a 4-3 overtime loss at Columbus (*12/31/10*). **2009-10:** Played his first full pro season, appearing in 76 games for Binghamton with eight goals and nine assists. **2008-09:** Made professional debut and recorded first professional point with an assist after joining Binghamton following the end of the WHL season... Scored a career-high 27 goals and 62 points with Seattle Thunderbirds... Represented the United States at the 2009 World Junior Hockey Championship in Ottawa. **2007-08:** Scored 21 goals and 55 points during his rookie season with Seattle. **2006-07:** Was the youngest player in Division 1 hockey during his freshman season at Minnesota... Won a silver medal at the world U-18 championship.

FAITS SAILLANTS

2012-2013 : A établi de nouveaux sommets en carrière en saison régulière au chapitre des buts (*cinq*) et des matchs (*29*) tout en égalant le sommet de l'an dernier de six points... A inscrit son premier but en avantage numérique en carrière dans la LNH le 28 février à Boston (*revers de 2-1*)... Meneur des Sénateurs pour le pourcentage de lancers (*13,2 %*), inscrivant cinq buts sur 38 tirs au but... N'a pas pris part à un match éliminatoire. **2011-2012 :** A disputé 27 matchs pour Binghamton (*LAH*), occupant le 10^e rang des marqueurs lors de son rappel à Ottawa, le 2/3/12, avec 14 points (sept buts, sept aides)... Après le rappel, il est demeuré avec les Sénateurs pour le reste de la saison... A inscrit son premier but dans la LNH en Floride (*2/15/12, gain de 6-2*)... Son but représentait la première occasion depuis le 3/16/04 que trois choix de première ronde des Sénateurs issus du même pays (*Foligno en 2006 et Lee en 2005 ont obtenu les aides*) contribuent au même but... A inscrit son premier but vainqueur en carrière dans la LNH contre les Islanders de N.Y. (*2/26/12, gain de 5-2*)... Meneur chez les recrues des Sénateurs au chapitre du différentiel (*+6*) et la seule recrue pour Ottawa à obtenir un différentiel positif cette saison... A récolté une aide (*la première mention sur le but vainqueur de Turris en prolongation du 4^e match*) en sept matchs éliminatoires contre les Rangers de N.Y. **2010-2011 :** Membre de l'équipe de Binghamton qui a remporté la Coupe Calder, disputant 23 matchs éliminatoires... A établi des sommets en carrière professionnelle pendant la saison régulière avec 24 buts et 32 aides pour 56 points... A réussi son premier tour du chapeau chez les professionnels le 2/18/11 dans un gain de 6-2 contre Charlotte... Est devenu le premier membre des Sénateurs à faire ses débuts dans la LNH contre les Blue Jackets de Columbus, disputant 6:57 avec trois lancers dans un revers de 4-3 en prolongation à Columbus (*12/31/10*). **2009-2010 :** A disputé sa première saison complète chez les professionnels, participant à 76 matchs pour Binghamton avec huit buts et neuf aides. **2008-2009 :** A effectué ses débuts chez les professionnels et récolté son premier point chez les professionnels avec une aide après avoir rejoint Binghamton après la fin de la saison de la LHOuest... A réussi des sommets en carrière avec 27 buts et 62 points avec Seattle... A représenté les États-Unis au Championnat mondial junior à Ottawa... **2007-2008 :** A inscrit 21 buts et 55 points au cours de sa première saison avec Seattle. **2006-2007 :** Le plus jeune joueur en Division 1 lors de sa première saison au Minnesota... A remporté la médaille d'argent au Championnat mondial des moins de 18 ans.

A. Ringen/PHIL VOS/Getty Images

18 JIM O'BRIEN

(JIHM oh-BRIGH-uhn)

Centre

Shoots right • Lance de la droite

6-2, 200 lbs.

1/29/89 (Maplewood, Minn.)

Drafted • Repêché: 2007 – Ottawa's first-round pick (29th overall) • 2007 – Choix de première ronde d'Ottawa (29^e au total)

CAREER • CARRIÈRE

Season Saison	Club	League Ligue	REG. SEASON • SAISON RÉG.					PLAYOFFS • ÉLIMINATOIRES				
			GP PJ	G B	A A	Pts Pts	PIM PUN	GP PJ	G B	A A	Pts Pts	PIM PUN
2005-06	US National U18	USDP	51	17	24	41	76	-	-	-	-	-
	USA	WJC-U18	6	3	1	4	6					
2006-07	U. Minnesota	NCAA	43	7	8	15	51					
	USA	WJC-U18	7	3	4	7	12					
2007-08	Seattle	WHL	70	21	34	55	66	12	2	6	8	14
2008-09	Seattle	WHL	63	27	35	62	55	5	1	0	1	10
	Binghamton	AHL	6	0	1	1	0	-	-	-	-	-
	USA	WJC-20	6	1	2	3	2					
2009-10	Binghamton	AHL	76	8	9	17	49	-	-	-	-	-
2010-11	Ottawa	NHL	6	0	0	0	2	-	-	-	-	-
	Binghamton	AHL	74	24	32	56	67	23	3	4	7	12
2011-12	Ottawa	NHL	28	3	3	6	4	7	0	1	1	0
	Binghamton	AHL	27	7	7	14	10	-	-	-	-	-
2012-13	Ottawa	NHL	29	5	1	6	8	-	-	-	-	-
NHL/OTTAWA TOTALS			63	4	4	12	14	7	0	1	1	0

VS. NHL • VS. LNH

	GP	G	A	Pts	PIM
	PJ	B	A	Pts	PUN
Anaheim	0	0	0	0	0
Boston	7	1	0	1	4
Buffalo	4	0	1	1	2
Calgary	0	0	0	0	0
Carolina	3	0	0	0	0
Chicago	1	0	0	0	0
Colorado	0	0	0	0	0
Columbus	1	0	0	0	0
Dallas	0	0	0	0	0
Detroit	0	0	0	0	0
Edmonton	2	0	0	0	2
Florida	5	2	1	3	0
Los Angeles	0	0	0	0	0
Minnesota	0	0	0	0	0
Montreal	7	1	0	1	0
Nashville	1	0	0	0	2
New Jersey	3	1	0	1	0
N.Y. Islanders	6	1	0	1	0
N.Y. Rangers	3	0	1	1	0
Philadelphia	2	0	0	0	0
Phoenix	0	0	0	0	0
Pittsburgh	4	1	0	1	2
St. Louis	1	0	0	0	0
San Jose	0	0	0	0	0
Tampa Bay	2	0	0	0	0
Toronto	6	0	1	1	2
Vancouver	0	0	0	0	0
Washington	2	1	0	1	0
Winnipeg	3	0	0	0	0
NHL TOTALS	63	8	4	12	14

NHL FIRSTS • PREMIÈRES DANS LA LNH

Game • Match: 12/31/10 @ CBJ

Assist • Aide: 3/4/12 @ FLA

Goal • But: 2/15/12 @ FLA (Scott Clemmensen)

NHL GAME HIGHS • SOMMETS POUR UN MATCH LNH

Goals • Buts: 1 (8x) - Last • Dernier: 2/28/13 @ BOS (1-2)

Assists • Aides: 1 (4x) - Last • Dernier: 3/16/13 @ BUF (4-3)


Points • Points: 1 (12x) - Last • Dernier: 3/16/13 @ BUF (4-3)

INTERNATIONAL

World junior under-18 • Ch. mondial junior des

moins de 18 ans: 2006 (gold • or), 2007 (silver • argent)

World junior • Ch. mondial junior: 2009



JIM O'BRIEN



A. BINGERTZ/NHL via Getty Images

CAREER HIGHLIGHTS

2012-13: Was one of six Senators and the team's lone defenceman to appear in each of the club's 48 games... Reached 700 career penalty minutes on March 8 at N.Y. Rangers (3-2 win)... Recorded 200th career assist on April 27 vs. Philadelphia (2-1 loss)... Tied career-best with two assists on two occasions (March 11 vs. Boston and April 18 vs. Washington)... Led Senators defencemen in shots on goal (89) and hits (93) while ranking second in blocked shots (78)... Played in 10 of Ottawa's playoff games, recording one assist and 21 penalty minutes... Has missed only three regular season games (*one of which was due to the flu*) over the past seven NHL seasons. **2011-12:** Played his 1,000th career NHL game vs. Nashville (2/9/12, 4-3 win)... Scored two goals in his 1,000th game, only the fourth time in his career he has done so, with one of them being the game-winner... Became only the second Senator (Alfredsson) in franchise history (*and the team's first defenceman*) to have played 1,000 games for Ottawa... Saw his consecutive games played streak end at 311 contests when he missed game vs. Montreal (12/27/11, 6-2 loss) due to injury... Played in at least 80 of 82 regular season games for the sixth consecutive season and for the seventh time over the past eight campaigns. **2010-11:** Appeared in his 900th career game vs. Pittsburgh (12/26/10, 3-1 win), becoming only the second Senator to do so (Daniel Alfredsson)... Led all Senators with 152 blocked shots... One of only two Senators to play all 82 games. **2009-10:** Played 800th career NHL game against Pittsburgh (11/19/09, 6-2 win)... Reached 600 career penalty minutes at L.A. (12/3/09, 6-3 loss). **2008-09:** Played 700th career NHL game against Pittsburgh (10/4/08, 4-3 OT loss)... Recorded his 200th career NHL point at Pittsburgh (3/14/08, 4-3 SO win)... Ranked second among all Senators with 21:52 average ice time... Scored a shorthanded goal at Minnesota (2/14/09, 5-3 win). **2007-08:** Finished 13th in the NHL in blocked shots (151)... Had team-high four games with more than 27 minutes of ice time... Missed one game because of the flu. **2006-07:** One of five Senators to play in all 82 regular-season games... Named alternate captain (10/3/06)... Recorded season highs in goals (8) and points (26), while tying career best for assists (18)... Tied for seventh in the NHL in plus-minus at +36... Scored three game-winning goals. **2005-06:** Set single-season highs in assists (18) and penalty minutes (90)... Played 500th career NHL and Senators game against N.Y. Rangers (12/26/05)... Scored 100th career assist against Washington (3/2/06)... Tied with teammate Chris Kelly in NHL for first in shorthanded assists (6)... Missed 11 games to injury and one to the flu. **2004-05:** Played for Brynas (Sweden). **2003-04:** One of only two Senators to play in all 82 regular-season games... Scored overtime winner at Tampa Bay (3/29/04) for second career regular-season overtime goal. **2002-03:** Scored lone game-winning goal against Montreal (11/21/02)... Missed three games to injury... Had six points (2-4) in playoffs, including game-winning overtime goal in Game 6 against New Jersey (5/21/03). **2001-02:** Had six two-point games... Missed 18 games to injury. **2000-01:** Scored two power-play goals... Missed eight games to injury... Appeared in one playoff game and scored first playoff goal in Game 4 at Toronto (4/18/01)... Missed first three games of quarter-final series against Toronto with an injury. **1999-00:** Played 18 games on left wing... Missed 17 games due to surgery. **1998-99:** Scored two goals (*first multi-goal game*) against Colorado (10/10/98)... Played 100th career game against Anaheim (12/28/98)... Missed 47 games to injury... Played in three playoff games. **1997-98:** Missed five games to injury... Recorded first playoff point (*assist*) against New Jersey (4/22/98). **1996-97:** Part of a nine-player trade, seeing him go from Prince Albert to Lethbridge... Won WHL title and lost in Memorial Cup final to tournament host Hull Olympiques... Named to Memorial Cup all-star team... Named WHL top defenceman. **1995-96:** Named WHL rookie of the year... Named player of the game at CHL Top Prospects Game... Member of CHL and WHL all-rookie teams. **1994-95:** Selected best defenceman of Alberta Junior Hockey League... Alberta team captain at 1995 Canada Winter Games.

FAITS SAILLANTS

2012-2013 : L'un des six Sénateurs et le seul défenseur de l'équipe à avoir disputé chacun des 48 matchs du club... A atteint le plateau des 700 minutes de pénalité en carrière le 8 mars contre les Rangers à N.Y. (*gain de 3-2*)... A récolté sa 200^e aide en carrière le 27 avril contre Philadelphie (*revers de 2-1*)... A égalé un sommet en carrière avec deux aides à deux occasions (11 mars contre Boston et 18 avril contre Washington)... A raté seulement trois matchs de saison régulière (*dont l'un en raison de la grippe*) au cours des sept dernières saisons de la LNH... Meneur chez les défenseurs des Sénateurs au chapitre des tirs au but (89) et des mises en échec (93) et deuxième pour les tirs bloqués (78)... A disputé les 10 matchs éliminatoires pour Ottawa, récoltant une aide et 21 minutes de pénalité. **2011-2012 :** A disputé son 1 000^e match en carrière dans la LNH contre Nashville (2/9/12, gain de 4-3)... A inscrit deux buts à son 1 000^e match, la quatrième fois seulement qu'il réussit l'exploit en carrière... Est devenu seulement le deuxième joueur des Sénateurs (Alfredsson) de l'histoire de la franchise (*et le premier défenseur de l'équipe*) à avoir disputé 1 000 matchs pour Ottawa... A vu sa séquence de matchs consécutifs se terminer à 311 lorsqu'il a raté un match contre Montréal (12/27/11, revers de 6-2) en raison d'une blessure... A disputé au moins 80 des 82 matchs de saison régulière pour une sixième saison consécutive et pour la septième fois au cours des huit dernières campagnes. **2010-2011 :** A participé à son 900^e match en carrière contre Pittsburgh (12/26/10, gain de 3-1), devenant seulement le deuxième Sénateur à réussir l'exploit (Daniel Alfredsson)... Meneur chez les Sénateurs avec 152 tirs bloqués... L'un des deux seuls Sénateurs à avoir disputé tous les 82 matchs. **2009-2010 :** A disputé son 800^e match en carrière dans la LNH contre Pittsburgh (11/19/09, gain de 6-2)... A atteint les 600 minutes de pénalité en carrière à L.A. (12/3/09, revers de 6-3). **2008-2009 :** A disputé son 700^e match en carrière dans la LNH contre Pittsburgh (10/4/08, revers de 4-3 P)... A inscrit son 200^e point en carrière dans la LNH à Pittsburgh (3/14/09, gain de 4-3 FUS)... A terminé au deuxième rang de l'équipe pour la moyenne de temps de glace par match (21:52)... A inscrit un but en infériorité numérique au Minnesota (2/14/09, gain de 5-3). **2007-2008 :** A terminé au 13^e rang dans la LNH pour les tirs bloqués (151)... A disputé quatre matchs avec plus de 27 minutes de temps de glace, un sommet d'équipe... A raté un match en raison de la grippe. **2006-2007 :** L'un des cinq joueurs des Sénateurs à avoir disputé tous les 82 matchs de saison régulière... Nommé adjoint au capitaine (10/3/06)... A établi des marques de saison au chapitre des buts (8) et des points (26), en égalant celle des aides (18)... Ex aequo au septième rang de la LNH pour le différentiel à +36... A inscrit trois buts vainqueurs. **2005-2006 :** A établi des sommets de saison au chapitre des aides (18) et des minutes de pénalité (90)... A disputé son 500^e match dans la LNH et chez les Sénateurs contre les Rangers de N.Y. (12/26/05)... A atteint le plateau des 100 aides en carrière contre Washington (3/2/06)... Ex aequo avec son coéquipier Chris Kelly en tête des aides en infériorité numérique dans la LNH (6)... A raté 11 matchs en raison de deux blessures et un autre en raison de la grippe. **2004-2005 :** A joué avec Brynas (Suède). **2003-2004 :** Un des deux seuls Sénateurs à avoir disputé tous les 82 matchs de saison régulière... A marqué le but vainqueur en prolongation à Tampa Bay (3/29/04) pour son deuxième but vainqueur en carrière en prolongation en saison régulière. **2002-2003 :** A inscrit son seul but vainqueur contre Montréal (11/21/02)... A raté trois parties en raison de blessures... A récolté six points (2-4) en séries éliminatoires, dont le but vainqueur dans la sixième partie contre New Jersey (5/21/03). **2001-2002 :** A disputé six parties de deux points... A raté 18 parties en raison de blessures. **2000-2001 :** A inscrit deux buts en avantage numérique... A raté huit parties en raison de blessures... A disputé un match éliminatoire et a obtenu son premier but en carrière en série dans la quatrième partie à Toronto (4/18/01)... A raté les trois premiers matches de la série de quart de finale contre Toronto en raison d'une blessure. **1999-2000 :** A disputé 18 matchs à l'aile gauche... A raté 17 parties en raison d'une chirurgie. **1998-1999 :** A disputé deux buts (*premier match de plus d'un but*) contre Colorado (10/10/98)... A marqué son 100^e match en carrière contre Anaheim (12/28/98)... A raté 47 parties en raison de blessures... A joué trois parties de séries éliminatoires. **1997-1998 :** A raté cinq parties en raison de blessures... A récolté son premier point en séries (*aide*) contre New Jersey (4/22/98). **1996-1997 :** Impliqué dans un échange de neuf joueurs en janvier, le faisant passer de Prince Albert à Lethbridge... A remporté le titre de la LHOUest et s'est incliné en finale de la Coupe Memorial contre l'équipe-hôte, les Olympiques de Hull... Choisi sur l'équipe d'étoiles de la Coupe Memorial... Meilleur défenseur de la LHOUest. **1995-1996 :** Recrue de l'année dans la LHOUest... Joueur par excellence du match des meilleurs espoirs de la LCH... Membre des équipes des recrues de la LCH et de la LHOUest. **1994-1995 :** Choisi meilleur défenseur dans la Ligue de hockey junior de l'Alberta... Capitaine d'équipe Alberta aux Jeux d'hiver du Canada 1995.

4 CHRIS PHILLIPS

(KRIHS FIHL-ihps)

Defence • Défenseur

Shoots left • Lance de la gauche

6-3, 220 lbs.

3/9/78 (Calgary)

Drafted • Repêché: 1996 – Ottawa's first-round pick (first overall) • 1996 – Choix de première ronde d'Ottawa (premier au total)

CAREER ■ CARRIÈRE

Season Saison	Club	League Ligue	REG. SEASON ■ SAISON RÉG.					PLAYOFFS ■ ÉLIMINATOIRES				
			GP PJ	G B	A A	Pts Pts	PIM PUN	GP PJ	G B	A A	Pts Pts	PIM PUN
1995-96	Prince Albert	WHL	61	10	30	40	97	18	2	12	14	30
	Canada	WJC	6	0	0	0	0	-	-	-	-	-
1996-97	Prince Albert	WHL	32	3	23	26	58	-	-	-	-	-
	Lethbridge	WHL	26	4	18	22	28	19	4	21	25	20
	Lethbridge	Mem. Cup	5	2	3	5	14	-	-	-	-	-
	Canada	WJC	7	0	1	1	4	-	-	-	-	-
1997-98	Ottawa	NHL	72	5	11	16	38	11	0	2	2	2
1998-99	Ottawa	NHL	34	3	3	6	32	3	0	0	0	0
1999-00	Ottawa	NHL	65	5	14	19	39	6	0	1	1	4
	Canada	WHC	9	0	0	0	2	-	-	-	-	-
2000-01	Ottawa	NHL	73	2	12	14	31	1	1	0	1	0
2001-02	Ottawa	NHL	63	6	16	22	29	12	0	0	0	12
2002-03	Ottawa	NHL	78	3	16	19	71	18	2	4	6	12
2003-04	Ottawa	NHL	82	7	16	23	46	7	1	0	1	12
2004-05	Brynäs	Sweden	27	5	3	8	45	-	-	-	-	-
	Canada	WHC	9	0	1	1	8	-	-	-	-	-
2005-06	Ottawa	NHL	69	1	18	19	90	9	2	0	2	6
2006-07	Ottawa	NHL	82	8	18	26	80	20	0	0	0	24
2007-08	Ottawa	NHL	81	5	13	18	56	4	0	0	0	4
2008-09	Ottawa	NHL	82	6	16	22	66	-	-	-	-	-
	Canada	WHC	9	0	3	3	12	-	-	-	-	-
2009-10	Ottawa	NHL	82	8	16	24	45	6	0	0	0	4
2010-11	Ottawa	NHL	82	1	8	9	32	-	-	-	-	-
2011-12	Ottawa	NHL	80	5	14	19	16	7	0	1	1	4
2012-13	Ottawa	NHL	48	5	9	14	43	10	0	1	1	2
NHL/OTTAWA TOTALS			1,073	70	200	270	714	114	6	9	15	105

VS. NHL ■ VS. LNH

	GP PJ	G B	A A	Pts Pts	PIM PUN
Anaheim	15	0	3	3	14
Boston	77	5	13	18	34
Buffalo	80	4	9	13	76
Calgary	18	3	4	7	8
Carolina	57	4	10	14	46
Chicago	14	0	1	1	8
Colorado	16	2	1	3	14
Columbus	10	0	0	0	4
Dallas	16	0	1	1	8
Detroit	15	0	1	1	2
Edmonton	21	0	4	4	6
Florida	54	7	10	17	28
Los Angeles	13	0	3	3	14
Minnesota	11	1	3	4	8
Montreal	80	7	17	24	50
Nashville	14	3	2	5	16
New Jersey	52	1	6	7	22
N.Y. Islanders	52	2	10	12	37
N.Y. Rangers	54	4	12	16	35
Philadelphia	56	4	8	12	20
Phoenix	15	0	6	6	12
Pittsburgh	56	7	9	16	59
St. Louis	16	3	7	10	4
San Jose	12	0	2	2	6
Tampa Bay	54	3	16	19	51
Toronto	76	3	13	16	54
Vancouver	19	0	4	4	10
Washington	54	5	11	16	35
Winnipeg	46	2	14	16	33
NHL TOTALS	1,073	70	200	270	714

NHL FIRSTS ■ PREMIÈRES DANS LA LNH

Game • Match: 10/1/97 @ MTL
Assist • Aide: 10/15/97 vs. NYR
Goal • But: 10/30/97 @ FLA (Mark Fitzpatrick)

NHL GAME HIGHS ■ SOMMETS POUR UN MATCH LNH

Goals • Buts: 2 (4x) - Last • Dernier: 2/9/12 vs. NSH (4-3)
Assists • Aides: 2 (18x) - Last • Dernier: 4/18/13 vs. WSH (3-1)
Points • Points: 2 (25x) - Last • Dernier: 4/18/13 vs. WSH (3-1)

INTERNATIONAL

World junior • Ch. du monde junior: 1996 (gold • or), 1997 (gold • or)
World senior/Ch. du monde senior: 2000, 2005 (silver • argent), 2009 (silver • argent)



CHRIS PHILLIPS



CAREER HIGHLIGHTS

2012-13: Played in 46 games with Anaheim, scoring 11 goals while adding 19 assists for 30 points... Recorded his fourth career four-point game (*two goals, two assists*) on Feb. 9 at St. Louis... Had five multi-point games... Recorded a seven-game point scoring streak (*three goals, five assists*) between Feb. 27 and March 8... Missed two games due to the flu... Played in all seven of Anaheim's playoff games against Detroit... Scored two goals and added two assists in the post-season... His goal on May 10 at Detroit was the 10th of his playoff career... Began the season with Mora (*Sweden*) recording 12 points in 10 games.

2011-12: Registered 57 points (*31 goals, 26 assists*) in 82 games with Anaheim... Scored 30-plus goals for the fourth consecutive season, becoming only the second active player to do so in their first four full seasons (*Alex Ovechkin*)... Became the third player in Ducks history to have four consecutive seasons with 30-plus goals, tying Teemu Selanne (*1996-00*) and Paul Kariya (*1998-02*)... Was also one of seven players since 2008-09 to accumulate 30 goals each season (*Iginla, Kovalchuk, Ovechkin, Kessel, Marleau and Nash*)... Was one of six Ducks to appear in all 82 games... Had 16 multi-point games on the season... Matched a career high with three assists 4/3/12 at Vancouver... Appeared in his 300th career contest 2/1/12 vs. Dallas... Represented Team USA at the 2012 world championship in Helsinki, scoring seven points in eight games. **2010-11:** Appeared in all 82 regular season games, scoring a career-best 71 points (*34 goals, 37 assists*)... Finished the season ranking tied for eighth in NHL goals... Reached the 30-goal plateau for the third consecutive season... Played in four of Anaheim's six playoff games against Nashville collecting one goal and four points... Served a two-game suspension (4/17/11 - 4/20/11) following an incident in Game 2 against Nashville... Collected his 200th career NHL point on 4/6/11 vs. San Jose... Had four points 3/9/11 vs. N.Y. Rangers... Scored his first career overtime goal on his first career penalty shot attempt (*Howard*), 3/2/11 vs. Detroit... Scored his 100th NHL goal, 2/25/11 vs. Minnesota... Scored his third career hat trick, 1/12/11 vs. St. Louis... Appeared in his 200th career NHL contest, 12/10/10 vs. Calgary... Earned his second career hat trick, 11/27/10 at Phoenix. **2009-10:** Scored a career-high 35 goals in 81 contests... Tied for 10th in the NHL in goals... Scored the game-winning-goal on 12/29/09 vs. Minnesota, which accounted for his 100th career NHL point... Recorded an assist in his 100th career NHL game, 11/3/09 vs. Pittsburgh... Won silver with Team USA in his first career Olympics at the 2010 Winter Games in Vancouver. **2008-09:** In his first full NHL season, scored 31 goals and 57 points in 64 games... Was recalled from Iowa (*AHL*), 11/15/08 and remained with the Ducks throughout the rest of the season... Collected his first career hat trick and the first by a rookie in Ducks history, 11/8/09 at Los Angeles... Was named the NHL's Rookie of the Month for January after scoring 11 goals and 16 points in 14 games... Was a finalist for the Calder Memorial Trophy... Led all NHL rookies in points, goals and points-per-game average... Appeared in all 13 of Anaheim's post-season contests... Scored five goals and added two assists in 13 playoff games. **2007-08:** Made his NHL debut, scoring his first career goal (*Bernier*) on 9/29/07 at Los Angeles... Played in 23 NHL games, scoring five goals and 10 points... Made his Stanley Cup Playoffs debut, appearing in the first two games of series against Dallas... Was named to the 2007-08 AHL All-Rookie team and voted a starter for PlanetUSA at the 2008 AHL All-Star Classic... Recorded 49 points (*21 goals, 28 assists*) in 48 games with Portland (*AHL*). **2006-07:** Joined Portland for the final eight games of the AHL season... Spent most of the regular season with Owen Sound (*OHL*), leading the team in scoring for the second consecutive season. **2005-06:** Made his professional hockey debut with Portland, playing in 19 Calder Cup Playoff games and recording eight points.

FAITS SAILLANTS

2012-2013 : A disputé 46 matchs avec Anaheim, inscrivant 11 buts et 19 aides pour 30 points... A connu son quatrième match de quatre points en carrière (2-2) le 9 février à St. Louis... A connu cinq matchs de plus d'un point... A connu une séquence de sept matchs avec au moins un point (*trois buts, cinq aides*) entre le 27 février et le 8 mars... A raté deux matchs en raison de la grippe... A disputé tous les sept matchs éliminatoires d'Anaheim contre Detroit... A inscrit deux buts et ajouté deux aides... Son but inscrit le 10 mai à Detroit (*revers de 4-3 P*) fut son 10^e en carrière en séries éliminatoires... A entamé la saison avec Mora (*Suède*), récoltant 12 points en 10 matchs. **2011-2012 :** A récolté 57 points (31 buts) en 82 matchs avec Anaheim... A marqué plus de 30 buts pour une quatrième saison consécutive, devenant le deuxième joueur actif seulement à réaliser l'exploit dans ses quatre premières saisons complètes (aussi Alex Ovechkin)... Est devenu le troisième joueur de l'histoire des Ducks à avoir connu quatre saisons consécutives de plus de 30 buts, égalant Teemu Selanne (1996-2000) et Paul Kariya (1998-2002)... A été aussi l'un des sept joueurs depuis 2008-2009 à avoir inscrit 30 buts par saison (Iginla, Kovalchuk, Ovechkin, Kessel, Marleau et Nash)... A été l'un des six joueurs des Ducks à avoir disputé tous les 82 matchs... A connu 16 matchs de plus d'un point au cours de la saison... A égalé un sommet en carrière avec trois aides le 4/3/12 à Vancouver... A disputé son 300^e match en carrière, le 2/1/12 contre Dallas... A représenté les États-Unis au Championnat mondial 2012 à Helsinki, inscrivant sept points en huit matchs. **2010-2011 :** A disputé tous les 82 matchs de saison régulière, récoltant 71 points, un sommet en carrière, et 34 buts... A terminé la saison à égalité au huitième rang de la LNH au chapitre des buts... A atteint le plateau des 30 buts pour une troisième saison consécutive... A disputé quatre des six matchs éliminatoires d'Anaheim contre Nashville, récoltant un but et quatre points... A purgé une suspension de deux matchs (4/17/11 - 4/20/11) après un incident survenu au 2^e match contre Nashville... A récolté son 200^e point en carrière dans la LNH le 4/6/11 contre San Jose... A récolté quatre points le 3/9/11 contre les Rangers de N.Y... A marqué son premier but en prolongation en carrière à son premier tir de pénalité en carrière (*Howard*), le 3/2/11 contre Detroit... A marqué son 100^e but en carrière dans la LNH, le 2/25/11 contre le Minnesota... A réussi son troisième tour du chapeau en carrière, le 1/12/11 contre St. Louis... A disputé son 200^e match en carrière, le 12/10/10 contre Calgary... A réussi son troisième tour du chapeau en carrière, le 11/27/10 à Phoenix. **2009-2010 :** A marqué 35 buts, un sommet en carrière, en 81 matchs... Ex æquo au 10^e rang dans la LNH au chapitre des buts... A inscrit le but vainqueur le 12/29/09 contre le Minnesota, ce qui a représenté son 100^e point en carrière dans la LNH... A récolté une aide à son 100^e match en carrière dans la LNH, le 11/3/09 contre Pittsburgh... A remporté la médaille d'argent avec les États-Unis à sa première participation aux JO lors des Jeux d'hiver de 2010 à Vancouver. **2008-2009 :** A sa première saison complète dans la LNH, inscrivant 31 buts et 57 points en 64 matchs... A été rappelé de Iowa (*AHL*) le 11/15/08 et est demeuré chez les Ducks pour le reste de la saison... A réussi son premier tour du chapeau en carrière et le premier par une recrue dans l'histoire des Ducks, le 11/8/09 à Los Angeles... A été choisi la recrue du mois de janvier dans la LNH après avoir inscrit 11 buts et 16 points en 14 matchs... A été finaliste pour le trophée Calder... Meneur chez les recrues de la LNH au chapitre des points, des buts et des points par match... A disputé tous les 13 matchs éliminatoires d'Anaheim... A inscrit cinq buts et ajouté deux aides en 13 matchs éliminatoires. **2007-2008 :** A disputé son premier match dans la LNH, inscrivant son premier but en carrière (*Bernier*) le 9/29/07 à Los Angeles... A disputé 23 matchs dans la LNH, inscrivant cinq buts et 10 points... A disputé son premier match éliminatoire de la Coupe Stanley, disputant les deux premiers matchs de la série contre Dallas... A été choisi sur l'équipe des recrues 2007-2008 de la LAH et choisi comme partant pour PlanetUSA à la Classe des étoiles 2008 de la LAH... A récolté 49 points (21 buts) en 48 matchs avec Portland (*AHL*). **2006-2007 :** A joint Portland pour le huit derniers matchs de la saison de la LAH... A passé la majeure partie de la saison régulière avec Owen Sound (*LHOntario*), meilleur marqueur de l'équipe pour une deuxième saison consécutive. **2005-2006 :** A fait ses débuts au hockey professionnel avec Portland, disputant 19 matchs éliminatoires de la Coupe Calder et récoltant huit points.

A. Ringette/AHL via Getty Images

6 BOBBY RYAN

(BAW-bee **RIGH-uhn**)

Right wing • Allier droit

Shoots right • Lance de la droite

6-2, 207 lbs.

3/17/87 (Cherry Hill, N.J.)

Drafted • Repêché: 2005 – Anaheim first-round pick (2nd overall) • 2005 – Choix de première ronde d'Anaheim (2^e au total)

CAREER • CARRIÈRE

Season Saison	Club Club	League Ligue	REG. SEASON • SAISON RÉG.					PLAYOFFS • ÉLIMINATOIRES				
			GP PJ	G B	A A	Pts Pts	PIM PUN	GP PJ	G B	A A	Pts Pts	PIM PUN
2003-04	Owen Sound	OHL	65	22	17	39	52	7	1	2	3	2
2004-05	Owen Sound	OHL	62	37	52	89	51	8	2	7	9	8
2005-06	Owen Sound	OHL	59	31	64	95	44	11	5	7	12	14
	Portland	AHL	-	-	-	-	-	19	1	7	8	22
2006-07	Owen Sound	OHL	63	43	59	102	63	4	1	1	2	2
	Portland	AHL	8	3	6	9	6	-	-	-	-	-
	USA	WJC	7	3	4	7	0	-	-	-	-	-
2007-08	Anaheim	NHL	23	5	5	10	6	2	0	0	0	2
	Portland	AHL	48	21	28	49	38	16	8	12	20	18
2008-09	Iowa	AHL	14	9	10	19	19	-	-	-	-	-
	Anaheim	NHL	64	31	26	57	33	13	5	2	7	0
2009-10	Anaheim	NHL	81	35	29	64	81	-	-	-	-	-
	USA	Olympics	6	1	1	2	2	-	-	-	-	-
2010-11	Anaheim	NHL	82	34	37	71	61	4	3	1	4	2
2011-12	Anaheim	NHL	82	31	26	57	53	-	-	-	-	-
	USA	WHC	8	5	2	7	4	-	-	-	-	-
2012-13	Mora	SEL	11	10	3	13	8	-	-	-	-	-
	Anaheim	NHL	46	11	19	30	17	7	2	2	4	0
NHL TOTALS			378	147	142	289	251	26	10	5	15	4

VS. NHL • VS. LNH

	GP PJ	G B	A A	Pts Pts	PIM PUN
Boston	5	1	2	3	4
Buffalo	6	1	0	1	16
Calgary	19	9	3	12	16
Carolina	5	0	2	2	8
Chicago	20	7	6	13	4
Colorado	19	7	9	16	2
Columbus	20	9	9	18	8
Dallas	30	8	12	20	10
Detroit	19	7	3	10	15
Edmonton	18	9	8	17	11
Florida	3	1	1	2	0
Los Angeles	30	9	8	17	25
Minnesota	19	10	9	19	16
Montreal	4	1	1	2	2
Nashville	18	3	6	9	19
New Jersey	4	1	1	2	0
N.Y. Islanders	5	3	0	3	2
N.Y. Rangers	6	3	3	6	4
Ottawa	3	0	2	2	0
Philadelphia	5	1	1	2	0
Phoenix	30	12	11	23	16
Pittsburgh	5	1	4	5	4
St. Louis	18	14	10	24	29
San Jose	31	12	13	25	18
Tampa Bay	5	2	2	4	2
Toronto	3	1	1	2	4
Vancouver	19	11	11	22	12
Washington	5	3	2	5	4
Winnipeg	4	1	2	3	0
NHL TOTALS 378 147 142 289 251					

TRANSACTIONS

Acquired from Anaheim in exchange for Jakob Silfverberg, Stefan Noesen and Ottawa's first-round draft pick in 2014 (7/5/13) • Acquis d'Anaheim par Ottawa en retour de Jakob Silfverberg, Stefan Noesen et du choix de première ronde d'Ottawa en 2014 (7/5/13)

NHL FIRSTS • PREMIÈRES DANS LA LNH

Game • Match: 9/29/07 @ LA (with • avec ANA, in London, England)

Assist • Aide: 9/29/07 @ LA (with • avec ANA, in London, England)

Goal • But: 9/29/07 @ LA (with • avec ANA, in London, England) (Jonathan Bernier)

NHL GAME HIGHS • SOMMETS POUR UN MATCH LNH

Goals • Buts: 3 (3x) - Last/Dernier: 1/12/11 vs. STL

(with • avec ANA)

Assists • Aides: 3 (4x) - Last/Dernier: 4/3/12 @ VAN

(with • avec ANA)

Points • Points: 4 (4x) - Last/Dernier: (2-2) 2/9/13 @ STL

(with • avec ANA)

SHOOTOUT • FUSILLADE:

2012-13: 2-5 (1 winner • but gagnant)

Career • Carrière: 7-24 (5 winners • buts gagnants)

INTERNATIONAL

World junior under-18 • Ch. mondial junior des moins de 18 ans: 2001, 2002 (bronze)

World junior • Ch. mondial junior: 2006

World senior • Ch. mondial senior: 2012

Olympic Games • Jeux olympiques: 2010 (silver • argent)



BOBBY RYAN



CAREER HIGHLIGHTS

2012-13: Was one of six Senators to appear in each of the club's 48 games... Registered two multi-point games including the first two-assist game of his NHL career on Jan. 30 vs. Montreal (5-1 win)... Played his 200th career NHL game at Boston on April 28 (4-2 win), the 39th player all-time to reach that mark as a Senator... Ranked first among Senators faceoff leaders with a 51.8% average... Ranked second among Senators with 56 penalty minutes... Played in all 10 of Ottawa's playoff games... Recorded his first NHL playoff goal at Montreal on May 9 (Game 5, 6-1 win)... Opened season with Frederikshavn (Denmark) recording 10 points in seven games. **2011-12:** Established new NHL career highs in games played (81), goals (14), assists (12), points (26) and plus/minus (+4)... Recorded the first multi-point game (one goal, one assist) of his NHL career at Toronto (11/12/11, 5-2 win)... Registered the first game-winning goal of his NHL career at Toronto (11/12/11, 5-2 win)... Recorded his first two-goal game at Winnipeg (11/29/11, 6-4 win) that included the first power-play goal of his NHL career... Was one of three Senators to record more than one shorthanded marker... Had one assist and 10 penalty minutes in seven playoff games against the N.Y. Rangers... Played his 100th career NHL game at New Jersey (12/8/11, 5-4 SO loss)... Reached 200 penalty minutes for his NHL career at Florida (2/15/12, 6-2 win). **2010-11:** Recalled from Binghamton on three occasions... Appeared in a career-high 55 NHL games, setting career highs in goals (four) and assists (five)... Played a season-high 19:41 at Florida (3/10/11)... Was a member of Calder Cup championship team in Binghamton, and tied for fourth in AHL playoff scoring with 20 points (8-12). **2009-10:** Made his 2009-10 NHL debut against Florida (1/9/10)... Scored his first NHL goal (and first NHL point) with a shorthanded marker in a 4-2 win at Montreal (1/16/10). It was only the third time in team history that a player's first NHL goal was scored shorthanded... Appeared in each of Ottawa's six post-season contests against Pittsburgh... Completed his second professional season with the Binghamton (AHL), tallying 41 points (14 goals, 27 assists) in 68 games. | **2008-09:** Completed his first full professional season with Binghamton, missing only one regular-season game (due to NHL recall)... Tallied his first professional goal in the B-Sens' 3-1 win at Rochester on 10/12/08... Was recalled by Ottawa on one occasion (11/28/08) and made his NHL debut in a 4-2 loss on 11/29/08 at the N.Y. Islanders... Ranked second (tie) among all B-Sens in goals (24), fifth in points (48) and fifth in penalty minutes (132)... Finished third (tie) among all AHL rookies in goals and 14th (tie) in points... Co-winner of the B-Sens rookie-of-the-year award. **2007-08:** Signed amateur tryout contract with the Manitoba Moose (AHL) on 4/15/08... Made professional debut with the Moose on 4/18/08 at Syracuse and recorded first professional point (an assist) in that contest... Appeared in six AHL playoff contests... Led the Swift Current Broncos (WHL) in scoring and was also first in assists (48)... Ranked fourth in team post-season scoring and first in penalty minutes (29)... Appeared in all regular and post-season contests. **2006-07:** Was one of three players to appear in all but one regular-season contest... Surpassed 100 penalty minutes and ranked third among Broncos in penalty minutes (130).

FAITS SAILLANTS

2012-2013 : AL'un des six Sénateurs à avoir disputé chacun des 48 matchs du club... A connu deux matchs de plus d'un point, incluant son premier match de plus d'une aide en carrière dans la LNH le 30 janvier contre Montréal (gain de 5-1)... A disputé son 200^e match en carrière dans la LNH le 28 avril à Boston (gain de 4-2)... A disputé tous les temps à avoir atteint ce plateau dans l'uniforme des Sénateurs... Meneur chez les Sénateurs au chapitre des mises en jeu avec une moyenne de 51,8 %... Deuxième chez les Sénateurs avec 56 minutes de pénalité... A disputé tous les 10 matchs éliminatoires d'Ottawa... A inscrit son premier but en séries éliminatoires dans la LNH à Montréal, le 9 mai (5e match, gain de 6-1)... A entamé la saison avec Frederikshavn (Danemark), récoltant 10 points en sept matchs. **2011-2012 :** A établi de nouveaux sommets en carrière dans la LNH au chapitre des matchs disputés (81), des buts (14), des aides (12), des points (26) et du différentiel (+4)... A disputé son premier match de plus d'un point en carrière dans la LNH (un but, une aide) à Toronto (11/12/11, gain de 5-2)... A inscrit son premier but vainqueur en carrière dans la LNH à Toronto (11/12/11, gain de 5-2)... A disputé son premier match de deux buts à Winnipeg (11/29/11, gain de 6-4), incluant son premier but en avantage numérique en carrière dans la LNH... L'un des trois Sénateurs à avoir inscrit plus d'un but en infériorité numérique cette saison... A récolté une aide et purgé 10 minutes de pénalité en 7 matchs éliminatoires contre les Rangers de N.Y... A disputé son 100^e match en carrière dans la LNH au New Jersey (12/8/11, revers de 5-4 FUS)... A atteint le plateau des 200 minutes de pénalité en carrière dans la LNH en Floride (2/15/12, gain de 6-2). **2010-2011 :** Rappelé de Binghamton à trois occasions... A disputé 55 matchs dans la LNH, un sommet en carrière, établissant des sommets en carrière au chapitre des buts (4) et des aides (5)... A disputé 19:41 en Floride (3/10/11), un sommet pour la saison... Membre de l'équipe de Binghamton qui a remporté la Coupe Calder et ex aequo au quatrième rang des marqueurs en séries éliminatoires dans la LAH avec 20 points (8-12). **2009-2010 :** A disputé son premier match 2009-2010 dans la LNH contre la Floride (1/9/10)... A inscrit son premier but dans la LNH (son premier point dans la LNH) en infériorité numérique dans un gain de 4-2 à Montréal (1/16/10). Il s'agissait de la troisième fois seulement dans l'histoire de l'équipe qu'un joueur inscrivait son premier but dans la LNH en infériorité numérique... A participé à chacun des six matchs éliminatoires d'Ottawa contre Pittsburgh... A complété sa deuxième saison professionnelle avec les Senators de Binghamton (LAH), récoltant 41 points (14 buts, 27 aides) en 68 matchs. **2008-2009 :** A complété sa première saison professionnelle avec les Senators de Binghamton (LAH), ratant seulement un match de saison régulière (en raison d'un rappel dans la LNH)... A inscrit son premier but chez les Sénateurs dans le gain de 3-1 des B-Sens à Rochester (10/12/08)... A été rappelé par Ottawa à une occasion (11/28/08) et disputé son premier match dans la LNH dans un revers de 4-2 contre les Islanders à N. Y. (11/29/08)... Deuxième (égalité) chez les B-Sens pour les buts (24), cinquième pour les points (48) et cinquième pour les minutes de pénalité (132)... Troisième (égalité) chez les recrues de la LAH pour les buts et 14e (égalité) pour les points... Choisi l'un des deux recrues de l'année chez les B-Sens. **2007-2008 :** A signé un contrat d'essai amateur avec le Moose du Manitoba (LAH), le 4/15/08... A disputé son premier match professionnel avec le Moose le 4/18/08 à Syracuse et récolté son premier point chez les professionnels (une aide) dans ce match... A pris part à six matchs éliminatoires de la LAH... Meneur marqueur chez les Broncos de Swift Current (LHOuest) et aussi premier pour les aides (48)... Quatrième marqueur de l'équipe en séries éliminatoires et premier pour les minutes de pénalité (29)... A pris part à tous les matchs réguliers et éliminatoires. **2006-2007 :** L'un des trois joueurs à avoir pris part à tous les matchs de saison régulière, sauf un... A franchi le plateau des 100 minutes de pénalité et terminé troisième chez les Broncos pour les minutes de pénalité (130).

A. Bagnetto/NHL via Getty Images

15 ZACK SMITH

(ZAK SMITH)

Centre

Shoots left • Lance de la gauche

6-2, 210 lbs.

4/5/88 (Maple Creek, Sask.)

Drafted • Repêché: 2008 – Ottawa's third-round pick (79th overall) • 2008 – Choix de troisième ronde d'Ottawa (79^e au total)

CAREER ■ CARRIÈRE

Season Saison	Club	League Ligue	REG. SEASON ■ SAISON RÉG.					PLAYOFFS ■ ÉLIMINATOIRES					
			GP PJ	G B	A A	Pts Pts	PIM PUN	GP PJ	G B	A A	Pts Pts	PIM PUN	
2004-05	Swift Current	WHL	14	1	1	2	0	-	-	-	-	-	-
2005-06	Swift Current	WHL	64	2	5	7	78	3	0	0	0	9	11
2006-07	Swift Current	WHL	71	16	15	31	130	6	0	2	2	11	29
2007-08	Swift Current	WHL	72	22	48	70	136	12	5	5	10	29	29
2007-08	Manitoba	AHL	-	-	-	-	-	6	0	1	1	0	0
2008-09	Binghamton	AHL	79	24	24	48	132	-	-	-	-	-	-
	Ottawa	NHL	1	0	0	0	0	-	-	-	-	-	-
2009-10	Binghamton	AHL	68	14	27	41	100	-	-	-	-	-	-
	Ottawa	NHL	15	2	1	3	14	6	0	0	0	5	5
2010-11	Ottawa	NHL	55	4	5	9	120	-	-	-	-	-	-
	Binghamton	AHL	22	7	5	12	32	6	1	1	2	6	6
2011-12	Ottawa	NHL	81	14	12	26	98	7	0	1	1	10	10
2012-13	Frederikshavn	DEN	7	4	6	10	18	-	-	-	-	-	-
	Ottawa	NHL	48	4	11	15	56	10	1	1	2	31	31
NHL/OTTAWA TOTALS			200	24	29	53	288	23	1	2	3	46	46

VS. NHL ■ VS. LNH

	GP	G	A	Pts	PIM
	PJ	B	A	Pts	PUN
Anaheim	2	0	0	0	2
Boston	17	0	2	2	18
Buffalo	16	1	4	5	9
Calgary	4	1	0	1	6
Carolina	10	1	1	2	19
Chicago	3	1	0	1	0
Colorado	1	0	0	0	9
Columbus	2	1	0	1	2
Dallas	1	0	0	0	0
Detroit	2	0	0	0	0
Edmonton	3	0	1	1	2
Florida	12	1	1	2	34
Los Angeles	1	0	0	0	2
Minnesota	1	0	0	0	0
Montreal	16	4	5	9	33
Nashville	1	0	0	0	0
New Jersey	10	0	1	1	20
N.Y. Islanders	12	3	2	5	28
N.Y. Rangers	10	2	0	2	14
Philadelphia	11	1	2	3	18
Phoenix	2	0	1	1	5
Pittsburgh	8	0	0	0	13
St. Louis	2	0	0	0	0
San Jose	1	0	0	0	0
Tampa Bay	11	4	1	5	6
Toronto	17	2	4	6	15
Vancouver	3	0	0	0	2
Washington	11	0	1	1	24
Winnipeg	10	2	3	5	7

NHL TOTALS 200 24 29 53 288

NHL FIRSTS ■ PREMIÈRES DANS LA LNH

Game • Match: 11/29/08 @ NYI
Assist • Aide: 4/10/10 vs. BUF
Goal • But: 1/16/10 @ MTL (Carey Price)

NHL GAME HIGHS ■ SOMMETS POUR UN MATCH LNH

Goals • Buts: 2 (2x) - Last • Dernier: 11/29/11 @ WPG (6-4)
Assists • Aides: 2 - Last • Dernier: 1/30/13 vs. MTL (5-1)
Points • Points: 2 (5x) - Last • Dernier: (1-1) 3/6/13 @ TOR (4-5)

SHOOTOUT ■ FUSILLADE:

2012-13: 0-1
Career • Carrière: 0-1



ZACK SMITH



Francis Lapointe/NHL via Getty Images

CAREER HIGHLIGHTS

2012-13: Recorded points in each of Ottawa's first five games (*two goals, three assists*) before undergoing back surgery forcing him to miss the remaining 43 games of the regular season and the first seven games of the playoffs... Returned to play in Game 4 on May 19 against Pittsburgh (2-1 win, 201)... Recorded one assist in three playoff games... Opened season in Rapperswil (*Swiss*) scoring 30 points in 28 games. **2011-12:** Led the Senators in scoring with 84 points, while ranking second in goals (34) and assists (50)... Ranked fourth among all NHL players in scoring, while tying for ninth in NHL assists and tying for 15th in goals... Matched a career high in registering 34 goals for the third time in his career and for the first time since the 2007-08 campaign... Ranked first among all NHL players in taking 1,700 faceoffs... Named NHL First Star of the Week (12/19/11) and NHL Third Star of the Week (2/20/12)... Became only the second Senator (*Alfredsson*) in franchise history to have recorded 600 points for Ottawa... Reached the 20-goal plateau for the sixth consecutive season... Led the Senators and ranked 24th in the NHL in faceoff win percentage (53.5)... Led Senators forwards and ranked 16th among all NHL players with 64 takeaways this season... Led Senators with five points (*three goals*) in seven playoff games against the N.Y. Rangers... Recorded the 200th goal of his NHL career vs. Carolina (11/27/11, 4-3 win)... Recorded the 600th point of his NHL career vs. Boston (2/25/12, 5-3 loss)... Played his 600th career NHL game at Montreal (3/23/12, 5-1 loss)... Was one of four Senators (*Alfredsson, Karlsson, Michalek*) to be voted into the 59th NHL All-Star Game in Ottawa... Registered two points (*one goal, one assist*) in Team Alfredsson's 12-9 loss to Team Chara. **2010-11:** Led the Senators in scoring with 21 goals and 36 assists for 57 points despite missing 22 games because of injuries... It was the fifth time he's reached the 20-goal plateau for a season... Recorded his 500th career point vs. N.Y. Islanders (2/15/11, 4-3 SO loss), becoming only the second Senator after Daniel Alfredsson to do so... Appeared in 500th career game at Edmonton (2/12/11, 5-3 win)... Led Senators and ranked 11th in NHL in faceoff percentage (56.3)... Finished the year with 23 points in final 15 games (*nine goals, 14 assists*)... Was a member of Canada's team at the 2011 world hockey championship. **2009-10:** Ranked second among Senators in goals (23), assists (34) and points (57) despite missing 22 games due to injury... Recorded 300th career assist against Carolina (4/1/10, 4-3 SO win)... Registered third career hat trick at Dallas (3/20/10, 5-4 loss); it was his first on the road and his first against a Western Conference opponent. **2008-09:** Recorded 400th NHL point against Tampa Bay (3/11/09, 3-2 OT win)... Played 400th career NHL game against Philadelphia (4/4/09, 4-3 SO win)... Finished second on team in goals (32), assists (41), points (73), power-play goals (13) and shots (246)... One of four Senators to appear in each of the team's 82 regular-season games... Recorded second career hat trick against Pittsburgh (12/6/08, 3-2 win)... Set new franchise record for the fastest goal to start a game (12 seconds) against Edmonton (3/5/09, 4-2 win)... Had 16 multi-point games... Had a nine-game point streak (4-8) (3/5/09 - 3/21/09). **2007-08:** Finished first among all Senators in points (92) and assists (58) while ranking second in plus-minus (+26) and third in goals (32)... Matched a career best with 34 goals while setting new highs in points (92) and penalty minutes (66)... Recorded first career hat trick and career-best six-point game against Montreal (2/9/08, 6-1 win)... NHL's First Star of the Week for the period ending 2/10/08... Scored 100th career NHL goal at Tampa Bay (1/24/08, 8-4 win). **2006-07:** Reached the 30-goal plateau for first time... Second on team in goals (34), tied for second in points (87) and third in assists (53)... Set team record for assists in one period (4) and recorded his first five-point game (1-4) against Toronto (11/26/06)... Had 25 multi-point games... Missed 15 games to injury... Finished tied with Dany Heatley (7-15) and Alfredsson (14-8) for the league lead in playoff points with 22 (7-15). **2005-06:** Finished second

FAITS SAILLANTS

2012-2013 : A inscrit un point à chacun des cinq premiers matchs d'Ottawa (*deux buts, trois aides*) avant de subir une chirurgie pour soigner une blessure au dos... En raison de la chirurgie, il a raté les 43 derniers matchs de la saison régulière et les sept premiers matchs des séries éliminatoires... Retour au jeu au quatrième match, le 19 mai contre Pittsburgh (*gain de 2-1, 2P*)... A récolté une aide en trois matchs éliminatoires... A entamé la saison à Rapperswil (*Suisse*), inscrivant 30 points en 28 matchs. **2011-2012 :** Meilleur marqueur des Sénateurs avec 84 points, deuxième au chapitre des buts (34) et des aides (50)... Quatrième meilleur marqueur dans la LNH, ex aequo en neuvième pour les aides et ex aequo en 15^e pour les buts... A égalé un sommet en carrière en marquant 34 buts pour la troisième fois de sa carrière et pour la première fois depuis la campagne 2007-2008... Premier rang dans la LNH pour avoir pris 1 700 mises en jeu... Choisi la première étoile de la semaine dans la LNH (12/19/11) et la troisième étoile de la semaine dans la LNH (2/20/12)... Est devenu seulement le deuxième joueur des Sénateurs (*Alfredsson*) de l'histoire de la franchise à inscrire 600 points pour Ottawa... A atteint le plateau des 20 buts pour une sixième saison consécutive... Meneur chez les Sénateurs (dans les classements de la ligue) et 24^e dans la LNH au chapitre du pourcentage de mises en jeu reportées (53,5)... Meneur chez les attaquants des Sénateurs et 16^e dans la LNH avec 64 revirements causés lorsqu'il n'était pas en possession de la rondelle cette saison... Meneur chez les Sénateurs avec cinq points (*trois buts*) en sept matchs éliminatoires contre les Rangers de N.Y... A inscrit son 200^e but en carrière dans la LNH contre la Caroline (11/27/11, gain de 4-3)... A inscrit son 600^e point en carrière dans la LNH contre Boston (2/25/12, revers de 5-3)... A disputé son 600^e match en carrière dans la LNH à Montréal (3/23/12, revers de 5-1)... L'un des quatre Sénateurs (*Alfredsson, Karlsson, Michalek*) à avoir été choisi au scrutin populaire pour participer au 59^e Match des étoiles de la LNH à Ottawa... A inscrit deux points (*un but, une aide*) dans le revers d'équipe Alfredsson par 12-9 face à Equipe Chara. **2010-2011 :** Meilleur marqueur des Sénateurs avec 21 buts et 36 passes pour 57 points malgré avoir raté 22 matchs en raison de blessures... A atteint le plateau des 20 buts en une saison pour la cinquième fois... A récolté son 500^e point en carrière dans la LNH contre les Islanders de N.Y. (2/15/11, revers de 4-3 FUS), devenant seulement le deuxième Sénateur à réussir l'exploit après Daniel Alfredsson... A disputé son 500^e match en carrière dans la LNH à Edmonton (2/12/11, gain de 5-3)... Meneur chez les Sénateurs et 11^e dans la LNH pour le pourcentage des mises en jeu (56,3)... A terminé la saison avec 23 points lors des 15 derniers matchs (*neuf buts, 14 aides*)... A été un membre de l'équipe canadienne au Championnat mondial 2011. **2009-2010 :** A terminé au deuxième rang des Sénateurs au chapitre des buts (23), des aides (34) et des points (57) malgré qu'il ait raté 22 matchs en raison de blessures... A récolté sa 300^e mention d'aide en carrière contre la Caroline (4/1/10, gain de 4-3 FUS)... A réussi son troisième tour du chapeau en carrière à Dallas (3/22/10, revers de 5-4); il s'agissait de son premier à l'étranger et son premier contre un adversaire de l'Association de l'Ouest. **2008-2009 :** A récolté son 400^e point en carrière dans la LNH contre Tampa Bay (3/11/09, gain de 3-2 P)... A disputé son 400^e match en carrière dans la LNH contre Philadelphia (4/4/09, gain de 4-3 FUS)... A terminé au deuxième rang de l'équipe au chapitre des buts (32), des aides (41), des points (73), des buts en avantage numérique (13) et des tirs (246)... L'un des quatre joueurs des Sénateurs à avoir disputé tous les 82 matchs de saison régulière de l'équipe... A réussi son deuxième tour du chapeau en carrière contre Pittsburgh (12/6/08, gain de 3-2)... A établi un nouveau record de franchise pour le but le plus rapide en début d'un match (12 secondes) contre Edmonton (3/5/09, gain de 4-2)... A disputé 16 matchs de plus d'un point... A connu une séquence de neuf matchs avec au moins un point (4-8) (3/5/09-3/21/09). **2007-2008 :** Meneur chez les Sénateurs au chapitre des points (92) et des aides (58) et deuxième pour le différentiel (+26) et troisième pour les buts (34)... A égalé sa meilleure marque

19 JASON SPEZZA

(JAY-suhn SPEHT-zah)

Centre

Shoots right • Lance de la droite

6-3, 216 lbs.

6/13/83 (Toronto)

Drafted • Repêché: 2001 – Ottawa's first first-round pick (second overall) • 2001 – Premier choix de première ronde d'Ottawa (deuxième au total)

in NHL with 71 assists, setting team record... Scored first career overtime goal against Montreal (10/27/05)... Had 26 multi-point games... Missed 14 games to injury... Picked up 100th career NHL point against NY Islanders (11/5/05) and 100th assist vs. Buffalo (3/18/06)... Led Senators in playoff scoring with 14 points (9-5)... Had team playoff record four points (0-4) at Tampa Bay (4/25/06). **2004-05:** Named a starter at mid-season AHL All-Star Classic... First AHL player to reach 100-point plateau since 2000-01... Recorded second-most assists (85) in a single season in AHL history... Named to AHL first all-star team... Named AHL MVP Led AHL in regular-season scoring with 117 points (32-85). **2003-04:** Recorded 35 penalty minutes at Philadelphia (3/5/04), a team record for most in a period and game... Missed four games to injury. **2002-03:** Recorded an assist in first NHL game at Boston (10/24/03)... Played in 2003 AHL All-Star Classic... Named AHL rookie of the month for January... Had eight multi-point games and two hat tricks with Binghamton (AHL)... Named to AHL's 2002-03 all-rookie team... Made NHL playoff debut and recorded first playoff point (assist), first playoff goal and first playoff multi-point game vs. New Jersey (5/19/03)... Collected three points (1-2) in two playoff games with Binghamton, before being recalled to Ottawa. **2001-02:** At the end of his OHL season, assigned by Ottawa to Grand Rapids (AHL affiliate) for last three playoff games of Western Conference quarter-final series against Chicago; scored first pro goal against Pasi Nurminen (4/21/02)... Named to the OHL's third all-star team. **2000-01:** Windsor's most outstanding player and voted the Western Conference's best playmaker by coaches' poll. **1998-99:** Played for Brampton (OHL) as an underage selection and in 1999 at age 15 became youngest player to ever play in an OHL all-star game.



A. Ringette/NHL via Getty Images

en carrière avec 34 buts et a inscrit de nouveaux sommets personnels au chapitre des points (92) et des minutes de pénalité (66)... A réussi son premier tour du chapeau et a établi un sommet personnel avec une récolte de six points contre Montréal (2/9/08, gain de 6-1)... Choisi première étoile de la semaine dans la LNH pour la période se terminant le 2/10/08... A marqué son 100^e but en carrière dans la LNH à Tampa Bay (1/24/08, gain de 8-4). **2006-2007 :** A atteint le plateau de 30 buts pour la première fois... Deuxième de l'équipe pour les buts (34), à égalité au deuxième rang pour les points (87) et troisième pour les aides (53)... A établi un record d'équipe pour les aides en une période (4) tout en inscrivant une marque personnelle de cinq points (1-4) contre Toronto (11/26/06)... A disputé 25 matchs avec plus d'un point... A raté 15 matchs en raison de blessures... A terminé ex aequo avec Heatley (7-15) et Alfredsson (14-8) en tête de la ligue pour les points en séries éliminatoires avec 22 points (7-15). **2005-2006 :** A terminé au deuxième rang dans la LNH avec 71 aides, établissant un record d'équipe... A compté son premier but en prolongation en carrière contre Montréal (10/27/05)... A disputé 26 matchs de plus d'un point... A raté 14 matchs en raison de blessures... A inscrit son 100^e point en carrière dans la LNH contre les Islanders de NY (11/5/05) et sa 100^e aide en carrière dans la LNH contre Buffalo (3/18/06)... Meilleur marqueur chez les Sénateurs en séries éliminatoires avec 14 points (9-5)... A inscrit un record d'équipe en séries avec quatre points (0-4) à Tampa Bay (4/25/06). **2004-2005 :** Choisi sur l'alignement partant au Match des étoiles de la mi-saison de la LAH... Premier joueur dans la LAH à atteindre le plateau des 100 points depuis la saison 2000-2001... A obtenu le deuxième plus haut nombre de passes (85) en une saison dans l'histoire de la LAH... Choisi dans la première équipe d'étoiles de la LAH... Choisi joueur par excellence dans la LAH... A dominé la LAH en saison régulière avec 117 points (32-85). **2003-2004 :** A écoupé de 35 minutes de punition à Philadelphie (3/5/04), un record individuel des Sénateurs en une période et en une partie... A raté quatre parties en raison de blessures. **2002-2003 :** A récolté une aide à sa première partie dans la LNH à Boston (10/24/03)... A participé à la Classique des étoiles 2003 de la LAH... Choisi recrue du mois de janvier dans la LAH... Huit parties d'au moins un point et deux tours du chapeau avec Binghamton (LAH)... Choisi au sein de l'équipe des recrues de la LAH 2002-2003... A fait ses débuts dans les séries éliminatoires de la LNH et obtenu son premier point en séries éliminatoires (une aide), son premier but en séries éliminatoires et sa première partie éliminatoire de plus d'un point vs New Jersey (5/19/03)... A récolté trois points (1-2) en deux parties éliminatoires avec Binghamton avant d'être rappelé par Ottawa (4/28/03). **2001-2002 :** À la fin de sa saison dans la LHOntario, il a été assigné par Ottawa à Grand Rapids (filiale dans la LAH) pour les trois dernières parties éliminatoires de la série quarts de finale de l'Association de l'Ouest contre Chicago; a inscrit son premier but professionnel contre Pasi Nurminen (4/21/02)... Choisi dans la troisième équipe d'étoiles de la fin de la saison de la LHOntario. **2000-2001 :** Choisi joueur par excellence de Windsor et voté meilleur fabricant de jeu de l'Association de l'Ouest dans un sondage auprès des entraîneurs. **1998-1999 :** A joué avec Brampton (LHOntario) en tant que choix mineur à 15 ans avant de devenir le plus jeune joueur à participer au Match des étoiles dans l'histoire de la LHOntario en 1999.



JASON SPEZZA

CAREER • CARRIÈRE

Season Saison	Club	League Ligue	REG. SEASON • SAISON REG.					PLAYOFFS • ÉLIMINATOIRES				
			GP PJ	G B	A A	Pts Pts	PIM PUN	GP PJ	G B	A A	Pts Pts	PIM PUN
1998-99	Brampton	OHL	67	22	49	71	18	-	-	-	-	-
1999-00	Mississauga Canada	OHL WJC	52 7	24 0	37 2	61 2	33 2	-	-	-	-	-
2000-01	Mississauga Windsor	OHL OHL	15 41	7 36	23 50	30 86	11 32	-	-	-	-	-
	Canada	WJC	9	6	4	10	12	-	-	-	-	-
2001-02	Windsor	OHL	27	19	26	45	16	-	-	-	-	-
	Belleville	OHL	26	23	37	60	26	11	5	6	11	18
	Canada	WJC	7	0	4	4	8	-	-	-	-	-
	Grand Rapids	AHL	-	-	-	-	-	3	1	0	1	2
2002-03	Ottawa	NHL	33	7	14	21	8	3	1	1	2	0
	Binghamton	AHL	43	22	32	54	71	2	1	2	3	4
2003-04	Ottawa	NHL	78	22	33	55	71	3	0	0	0	2
2004-05	Binghamton	AHL	80	32	85	117	50	6	1	3	4	6
2005-06	Ottawa	NHL	68	19	71	90	33	10	5	9	14	2
2006-07	Ottawa	NHL	67	34	53	87	45	20	7	15	22	10
2007-08	Ottawa	NHL	76	34	58	92	66	4	0	1	1	0
	Canada	WHC	9	1	2	3	0	-	-	-	-	-
2008-09	Ottawa	NHL	82	32	41	73	79	-	-	-	-	-
	Canada	WHC	9	7	4	11	2	-	-	-	-	-
2009-10	Ottawa	NHL	60	23	34	57	20	6	1	6	7	4
2010-11	Ottawa	NHL	62	21	36	57	28	-	-	-	-	-
	Canada	WHC	7	4	3	7	4	-	-	-	-	-
2011-12	Ottawa	NHL	80	34	50	84	36	7	3	2	5	8
2012-13	Rapperswil	Swiss-A	28	9	21	30	12	-	-	-	-	-
	Ottawa	NHL	5	2	3	5	2	3	0	1	1	0
NHL/OTTAWA TOTALS			611	228	393	621	388	56	17	35	52	26

VS. NHL • VS. LNH

	GP	G	A	Pts	PIM
	PJ	B	A	Pts	PUN
Anaheim	6	1	3	4	0
Boston	49	17	27	44	22
Buffalo	49	22	40	62	40
Calgary	11	2	2	4	23
Carolina	31	17	20	37	18
Chicago	5	0	4	4	0
Colorado	7	1	3	4	2
Columbus	7	2	4	6	4
Dallas	7	4	1	5	4
Detroit	8	3	3	6	4
Edmonton	12	2	12	14	8
Florida	35	9	22	31	16
Los Angeles	8	1	3	4	4
Minnesota	5	0	3	3	2
Montreal	50	28	31	59	25
Nashville	7	3	6	9	0
New Jersey	27	5	21	26	16
N.Y. Islanders	28	11	16	27	16
N.Y. Rangers	29	11	15	26	18
Philadelphia	27	8	16	24	54
Phoenix	5	4	3	7	0
Pittsburgh	33	16	26	42	21
St. Louis	6	1	1	2	2
San Jose	6	2	2	4	2
Tampa Bay	31	19	23	42	12
Toronto	52	15	37	52	51
Vancouver	11	4	3	7	2
Washington	30	9	20	29	10
Winnipeg	29	11	26	37	1
NHL TOTALS	611	228	393	621	388

NHL FIRSTS • PREMIÈRES DANS LA LNH

Game • Match: 10/24/02 @ BOS
Assist • Aide: 10/24/02 @ BOS
Goal • But: 10/29/02 @ PHI (*Roman Cechmanek*)

NHL GAME HIGHS • SOMMETS POUR UN MATCH LNH

Goals • Buts: 3 (3x) - Last • Dernier: 3/20/10 @ DAL (4-5)
Assists • Aides: 4 (2x) - Last • Dernier: 10/26/06 vs. TOR (7-2)
Points • Points: 6 (3-3) - 2/9/08 vs. MTL (6-1)

SHOOTOUT • FUSILLADE:

2012-13: 1-1

Career • Carrière: 18-44 (7 winners • buts gagnants)

INTERNATIONAL


World junior • Ch. mondial junior: 2000 (*bronze*), 2001 (*bronze*), 2002 (*silver • argent*)

World senior • Ch. mondial senior: 2008 (*silver • argent*), 2009 (*silver • argent*), 2011

Olympic Games • Jeux olympiques: 2006

2006: Named to Olympic team as part of taxi squad, but did not see any game action • Nommé à titre de réserviste sur l'équipe olympique mais n'a pas joué

2000: Is one of only five players since 1982 to have played for Canada as a 16-year-old at world juniors (*Wayne Gretzky, Eric Lindros, Jay Bouwmeester, Sidney Crosby*) • L'un des cinq joueurs depuis 1982 à avoir joué pour le Canada comme joueur de 16 ans au mondial junior (*Wayne Gretzky, Eric Lindros, Jay Bouwmeester, Sidney Crosby*)



A. Biquette/NHL via Getty Images



CAREER HIGHLIGHTS

2012-13: Led the Senators in scoring with 29 points (12 goals, 17 assists) and was one of six players to have appeared in each of the club's 48 games... Registered a team-leading seven multi-point games including three two-goal games (Jan. 27 vs. Florida, March 16 at Buffalo, April 18 vs. Washington)... Was one of two Senators to score an overtime game-winner -- March 16 at Buffalo (4-3 OT win)... Tied for the team lead with three power-play goals... Played his 200th career NHL game at Pittsburgh on Feb. 13 (4-2 loss)... Was recognized as the NHL's Second Star of the Week on March 18... Recorded his 100th career point on April 18 vs. Washington (3-1 win)... Played in all 10 of Ottawa's playoff games, leading all Ottawa players in goals (six) while finishing second with nine points... Became the second player (Alfredsson) in franchise history to record multiple game-winning goals in overtime when he scored 2:32 into the extra session against Montreal on May 7 (Game 4, 3-2 OT win)... Tallied the team's first shorthanded goal in the post-season since 6/6/07 at Montreal on May 9 (Game 5, 6-1 win)... Helped establish a new franchise post-season record (eight seconds) for fastest two goals (Sillfverberg had the second) on May 5 against Montreal (Game 3, 6-1 win)... Began season with Karpat (Finland) scoring 19 points in 21 games. **2011-12:** Acquired by the Senators from the Phoenix Coyotes on 12/17/11... Made his Ottawa debut vs. Buffalo (12/20/11, 4-1 win), skating in 16:10 of ice time and recording an assist... Registered an assist in each of his first three (and in four of his first six) games with the Senators... Scored his first goal (the game-winning marker) for Ottawa in a 4-1 win vs. Tampa Bay (1/5/12)... Established a new career high with eight shots on goal at N.Y. Islanders (4/1/12, 5-1 win)... Helped the Senators to a record of 16-3-1 in games in which he registered at least one point... Appeared in all seven games of the Senators' playoff series vs. N.Y. Rangers... Had three points in seven games, his lone goal being the overtime winner in Game 4. **2010-11:** Posted career highs in goals (11), assists (14) and points (25)... Had four multi-point games... Played in his 100th career game vs. Toronto on 1/13/11... Recorded one goal and three points and was a plus-1 in four games against Detroit in the first round of the playoffs... Only Coyote with a plus rating in playoffs... Scored his first career playoff goal in Game 1 of the playoffs at Detroit on 4/13/11. **2009-10:** Spent the season with the San Antonio Rampage of the AHL, recording 63 points (24 goals) in 76 games. **2008-09:** Appeared in 63 games with the Coyotes as a rookie, registering eight goals and 20 points... Ranked second among Coyotes rookies in scoring and tied for second among all NHL rookies in game-winning goals (three)... Also appeared in eight games with San Antonio (AHL), where he recorded seven points... Scored his first career NHL goal and added an assist in win at Anaheim on 10/12/08... Recorded an assist in season-opening win vs. Columbus on 10/11/08. **2007-08:** Appeared in the Coyotes' final three games of the season after completing his freshman year at University of Wisconsin... Recorded his first NHL point with an assist in the season finale at Anaheim on 4/6/08... Made his NHL debut vs. Dallas on 4/3/08... Signed a contract with Phoenix on 3/31/08... Appeared in 36 games for Wisconsin, recording 35 points... Led the Badgers in points and assists... Became just the fourth freshman in Wisconsin history to lead the team in scoring... Was named to the all-WCHA third team and All-WCHA rookie team... Helped lead Wisconsin to a berth in the NCAA tournament and advance to the Midwest Regional final... Won the gold medal with Canada at the 2008 IIHF world junior championship after leading the team in scoring with eight points (four goals, four assists) in seven games. **2006-07:** Appeared in 53 games for Burnaby of the British Columbia Hockey League (BCHL), recording 66 goals and 121 points... Named RBC Financial Group Canadian Junior A Player of the Year for 2006-07... Led the BCHL with 66 goals, 15 more than the closest skater... His 121 points in 53 games ranked second in the league during the regular season... Tied for the league lead in playoff scoring with 26 points (12 goals) despite playing one less post-season round than the rest of the top 10 scorers... Won the Coastal Conference's MVP award... Played for Canada in the 2007 Super Series, leading his team to a 7-0-1 record against Russia in the eight-game series... Led all goal scorers with seven tallies during the series. **2005-06:** Was awarded the Coastal Conference's rookie of the year award after recording 72 points in 57 games for Burnaby (BCHL)... Represented Canada at the 2006 Junior World Cup and the 2007 IIHF U-18 world championship.

FAITS SAILLANTS

2012-2013 : Meilleurs marqueur des Sénateurs avec 29 points (12 buts, 17 aides) et l'un des six Sénateurs à avoir disputé chacun des 48 matchs du club... A connu sept matchs de plus d'un point, un sommet d'équipe, incluant trois matchs de deux buts (21 janvier contre la Floride, 16 mars à Buffalo, 18 avril contre Washington)... L'un des deux Sénateurs à avoir marqué un but vainqueur en prolongation (16 mars à Buffalo, gain de 4-3)... Ex aequo en tête de l'équipe avec trois buts en avantage numérique... A disputé son 200^e match en carrière dans la LNH à Pittsburgh, le 13 février (revers de 4-2)... A été choisi la deuxième étoile de la semaine dans la LNH le 18 mars... A récolté son 100^e point en carrière le 18 avril contre Washington (gain de 3-1)... A disputé tous les 10 matchs éliminatoires d'Ottawa, meneur de son équipe au chapitre des buts (six) et deuxième avec neuf points... Est devenu le deuxième joueur (Alfredsson) de l'histoire de la franchise à avoir inscrit plus d'un but gagnant en prolongation lorsqu'il a marqué à 2:32 en surtemps contre Montréal, le 7 mai (4^e match, gain de 3-2)... A inscrit le premier but de l'équipe en infériorité numérique en séries éliminatoires depuis le 6/6/07 à Montréal, le 9 mai (5^e match, gain de 6-1)... A aidé à établir un nouveau record de franchise en séries éliminatoires (huit secondes) pour les deux buts les plus rapides (Sillfverberg a inscrit le deuxième) le 5 mai contre Montréal (3^e match, gain de 6-1)... A entamé la saison avec Karpat (Finlande), inscrivant 19 points en 21 matchs. **2011-2012 :** Acquis par les Sénateurs des Coyotes de Phoenix, le 12/17/11... A fait ses débuts pour Ottawa en passant 16:10 sur la patinoire et en récoltant une aide contre Buffalo (12/20/11, gain de 4-1)... A récolté une aide à chacun de ses trois premiers matchs (et dans quatre de ses six premiers) avec les Sénateurs... A marqué son premier but (le vainqueur) pour Ottawa dans un gain de 4-1 contre Tampa Bay (1/5/12)... A établi un nouveau sommet en carrière avec huit lancers au but contre les Islanders à N.Y. (4/1/12, gain de 5-1)... A aidé les Sénateurs à obtenir une fiche de 16-3-1 lors de matchs où il a récolté au moins un point... A pris part à tous les sept matchs éliminatoires des Sénateurs dans la série contre les Rangers de N.Y... A récolté trois points en sept matchs, son seul but étant le vainqueur en prolongation du quatrième match. **2010-2011 :** A inscrit des sommets en carrière au chapitre des buts (11), des aides (14) et des points (25)... A disputé quatre matchs de plus d'un point... A disputé son 100^e match en carrière contre Toronto (1/13/11)... A inscrit un but et trois points et a présenté un différentiel de plus-1 en quatre matchs contre Detroit en première ronde des séries éliminatoires... Seul joueur des Coyotes avec un différentiel positif en séries... A inscrit son premier but en séries éliminatoires en carrière au premier match des séries à Detroit (4/13/11). **2009-2010 :** A passé la saison avec le Rampage de San Antonio (LAH), totalisant 63 points (24 buts) en 76 matchs. **2008-2009 :** A disputé 63 matchs avec les Coyotes en tant que recrue, obtenant huit buts et 20 points... Deuxième marqueur chez les recrues des Coyotes et ex aequo en deuxième chez les recrues de la LNH au chapitre des buts vainqueurs (3)... A aussi disputé huit matchs avec San Antonio (LAH) où il a récolté sept points... A inscrit son premier but dans la LNH et ajouté une aide dans un gain à Anaheim (10/12/08)... A récolté une aide dans un gain au premier match de la saison contre Columbus (10/11/08). **2007-2008 :** A disputé les trois derniers matchs de la saison des Coyotes après avoir terminé sa première année à l'Université du Wisconsin... A récolté son premier point dans la LNH avec une aide au dernier match de la saison à Anaheim (4/6/08)... A fait ses débuts dans la LNH contre Dallas (4/3/08)... Mis sous contrat par Phoenix (3/31/08)... A disputé 36 matchs avec Wisconsin, récoltant 35 points... Meneur des Badgers au chapitre des points et des aides... Est devenu seulement le quatrième joueur de première année de l'histoire de l'U. du Wisconsin à être le meilleur marqueur de l'équipe... Choisi au sein de la troisième équipe de la WCHA et à être le meilleur des recrues de la WCHA... A aide Wisconsin à classer pour le tournoi de la NCAA et accéder à la finale régionale Midwest... A remporté la médaille d'or avec le Canada au Championnat mondial junior 2008 de l'IIHF après avoir été le meilleur marqueur de l'équipe avec une fiche de 4-4-8 en sept matchs. **2006-2007 :** A disputé 53 matchs pour Burnaby de la British Columbia Hockey League (BCHL), récoltant 66 buts et 121 points... Choisi joueur junior « A » de l'année RBC Groupe financier pour 2006-2007... Meneur de la BCHL avec 66 buts, 15 de plus que le joueur le plus près... Deuxième rang de la ligue avec 121 points en 53 matchs de saison régulière... Ex aequo en tête de la ligue chez les marqueurs des séries éliminatoires avec 26 points (12 buts) malgré qu'il n'ait disputé une série de moins que le reste des 10 meilleurs marqueurs... A remporté le titre de joueur par excellence Coastal Conference... A joué pour le Canada dans la Super Série 2007, menant son équipe à une fiche de 7-0-1 contre la Russie dans la série de huit matchs... Meilleur marqueur de la série avec sept buts. **2005-2006 :** A remporté le titre de recrue de l'année Coastal Conference après avoir inscrit 72 points en 57 matchs pour Burnaby (BCHL)... A représenté le Canada à la Coupe du monde junior 2006 et au Championnat mondial M-18 2007 de l'IIHF.

A. Ringier/NHL via Getty Images

7 KYLE TURRIS

(KIGHL TUH-rihs)

Centre

Shoots right • Lance de la droite

6-1, 191 lbs.

8/14/89 (New Westminster, B.C. • C.-B.)

Drafted • Repêché: 2007 – Phoenix's first first-round pick (3rd overall) • 2007 – Premier choix de première ronde de Phoenix (3^e au total)

CAREER ■ CARRIÈRE

Season Saison	Club	League Ligue	REG. SEASON ■ SAISON RÉG.					PLAYOFFS ■ ÉLIMINATOIRES				
			GP PJ	G B	A A	Pts Pts	PIM PUN	GP PJ	G B	A A	Pts Pts	PIM PUN
2005-06	Burnaby	BCHL	57	36	36	72	32	20	10	13	23	6
2006-07	Burnaby	BCHL	53	66	55	121	83	14	12	14	26	16
	Canada	WJC-U18	6	3	2	5	2					
2007-08	U. of Wisconsin	WCHA	36	11	24	35	38					
	Canada	WJC	7	4	4	8	2					
2008-09	Phoenix	NHL	3	0	1	1	2	-	-	-	-	-
	Phoenix	NHL	63	8	12	20	21	-	-	-	-	-
2009-10	San Antonio	AHL	8	4	3	7	6	-	-	-	-	-
	San Antonio	AHL	76	24	39	63	60	-	-	-	-	-
2010-11	Phoenix	NHL	65	11	14	25	16	4	1	2	3	2
	San Antonio	AHL	2	0	1	1	2	-	-	-	-	-
2011-12	Phoenix	NHL	6	0	0	0	4	-	-	-	-	-
	Ottawa	NHL	49	12	17	29	27	7	1	2	3	2
2012-13	Karpat	SM-Liiga	21	7	12	19	24	-	-	-	-	-
	Ottawa	NHL	48	12	17	29	24	10	6	3	9	13
NHL TOTALS			234	43	61	104	94	21	8	7	15	17
OTTAWA TOTALS			97	24	34	58	51	17	7	5	12	15

VS. NHL ■ VS. LNH

	GP PJ	G B	A A	Pts Pts	PIM PUN	
						Anaheim
Boston	10	3	1	4	6	
Buffalo	10	2	5	7	4	
Calgary	7	0	1	1	2	
Carolina	7	2	3	5	2	
Chicago	10	1	1	2	9	
Colorado	6	1	1	2	4	
Columbus	6	0	3	3	0	
Dallas	10	1	1	2	6	
Detroit	8	1	1	2	4	
Edmonton	7	1	3	4	0	
Florida	8	2	2	4	0	
Los Angeles	12	1	2	3	0	
Minnesota	8	0	2	2	2	
Montreal	11	2	3	5	12	
Nashville	7	2	0	2	2	
New Jersey	7	0	3	3	0	
N.Y. Islanders	10	3	5	8	0	
N.Y. Rangers	7	1	1	2	0	
Ottawa	2	0	0	0	0	
Philadelphia	8	1	1	2	11	
Phoenix	1	0	0	0	0	
Pittsburgh	8	1	3	4	2	
St. Louis	7	2	1	3	0	
San Jose	12	4	5	9	4	
Tampa Bay	9	5	6	11	6	
Toronto	10	1	2	3	2	
Vancouver	5	0	1	1	2	
Washington	5	2	1	3	6	
Winnipeg	6	3	1	4	2	
NHL TOTALS		234	43	61	104	94

TRANSACTIONS

Acquired from Phoenix by Ottawa for David Rundblad and Ottawa's second-round draft pick in 2012 (12/17/11) • Acquis de Phoenix par Ottawa en retour de David Rundblad et du choix de deuxième ronde d'Ottawa en 2012 (12/17/11)

NHL FIRSTS ■ PREMIÈRES DANS LA NHL

Game • Match: 4/3/08 vs. DAL (with • avec PHX)
Assist • Aide: 4/6/08 @ ANA (with • avec PHX)
Goal • But: 10/12/08 @ ANA (with • avec PHX) (Jean-Sebastien Giguere)

NHL GAME HIGHS ■ SOMMETS POUR UN MATCH LNH


Goals • Buts: 2 (7x) - Last • Dernier: 4/18/13 vs. WSH (3-1)
Assists • Aides: 2 (5x) - Last • Dernier: 4/9/13 @ TB (2-3)
Points • Points: 4 (2x) - Last • Dernier: (2-2) 4/1/12 @ NYI (5-1)

SHOOTOUT ■ FUSILLADE:

2012-13: 2-6
Career • Carrière: 5-15 (1 winner • but gagnant)

INTERNATIONAL

World junior under-18 • Ch. mondial junior des moins de 18 ans: 2007
World junior • Ch. mondial junior: 2008 (gold • or)



KYLE TURRIS



CAREER HIGHLIGHTS

2012-13: Started the season with Binghamton (AHL), recording 10 goals and 19 points in 32 games... Joined Ottawa ahead of the abbreviated NHL season where he remained for the duration of the campaign... Recorded 19 points, including five goals, in his first NHL season... His 19 points tied for fifth among Senators... Ranked second in NHL rookie scoring among defencemen... Recorded the first goal of his NHL career on March 3 at N.Y. Islanders (3-2 SO loss)... Registered the first multi-point game of his NHL career with two points (*one goal, one assist*) on March 16 at Buffalo (4-3 OT win)... Earned a career high three assists on March 19 at N.Y. Islanders (5-3 win)... Made NHL playoff debut against Montreal on May 5 (*Game 3, 6-1 win*)... Sustained a lower-body injury in lone playoff appearance causing him to miss the rest of the playoffs. **2011-12:** Spent the entire season with Binghamton (AHL), recording a professional career high of 20 points (*four goals, 16 assists*) in 57 games... Suffered a throat injury on 12/9/11 in Binghamton, which caused him to miss 18 games. **2010-11:** Member of Binghamton's Calder Cup winner, appearing in 15 games during the AHL playoffs... Made his NHL debut with the Senators in a game at Carolina on 3/22/11 (4-3 loss), skating in 9:23 of ice time... Recorded his first NHL point with an assist in a 5-4 shootout loss at Atlanta (3/27/11)... Had four goals and 12 assists in 64 games with Binghamton during the regular season. **2009-10:** Was named to the WCHA's first all-star team and NCAA West first All-American team after recording six goals and 21 assists in 39 games with the Pioneers... Was invited to Canada's selection camp for the 2010 IIHF world junior championship but was unable to participate due to injury. **2008-09:** Named a WCHA second team all-star and to the WCHA all-rookie team after notching 12 goals and 23 points in his freshman season at Denver... Earned invitation to Canada's selection camp for the 2009 IIHF world junior championship.

FAITS SAILLANTS

2012-2013 : A entamé la saison avec Binghamton (LAH), récoltant 10 buts et 19 points en 32 matchs... A joint les Sénateurs après l'arrêt de travail et pour le reste de la saison... A inscrit 19 points, incluant cinq buts à sa première saison dans la LNH... Ex aequo au cinquième rang chez les Sénateurs avec 19 points... Deuxième marqueur dans la LNH chez les défenseurs recrues... A inscrit son premier but en carrière dans la LNH le 3 mars contre les Islanders à N.Y. (*revers de 3-2 FUS*)... A connu son premier match de plus d'un point de sa carrière dans la LNH avec deux points (*un but, une aide*) le 16 mars à Buffalo (*gain de 4-3 P*)... A récolté trois aides, un sommet en carrière, le 19 mars contre les Islanders à N.Y. (*gain de 5-3*)... A disputé son premier match éliminatoire contre Montréal, le 5 mai (3^e match, *gain de 6-1*)... A subi une blessure au bas du corps à son seul match éliminatoire, ce qui l'a forcé à rater le reste des séries éliminatoires. **2011-2012 :** A passé la saison entière avec Binghamton, établissant un sommet en carrière chez les professionnels avec 20 points (*4 buts, 16 aides*) en 57 matchs... A subi une blessure à la gorge le 12/9/11 à Binghamton, ce qui l'a forcé à manquer 18 matchs. **2010-2011 :** Membre de l'équipe de Binghamton qui a remporté la Coupe Calder, disputant 15 matchs éliminatoires dans la LAH... A disputé son premier match dans la LNH avec les Sénateurs en Caroline (3/22/11, *revers de 4-3*), passant 9:23 sur la patinoire... A récolté son premier point dans la LNH avec une aide dans un revers de 5-4 en fusillade à Atlanta (3/27/11)... A inscrit quatre buts et 12 aides en 64 matchs avec Binghamton pendant la saison régulière. **2009-2010 :** A été choisi sur la première équipe d'étoiles de la WCHA et sur la première équipe NCAA West All-American après avoir récolté six buts et 21 aides en 39 matchs avec les Pioneers... A été invité au camp d'Équipe Canada junior en vue du Championnat mondial junior, mais il a subi une blessure. **2008-2009 :** A été choisi sur la deuxième équipe d'étoiles de la WCHA et sur l'équipe des recrues de la WCHA après avoir inscrit 12 buts et 23 points à sa première saison à Denver... A mérité une invitation au camp d'Équipe Canada junior en vue du Championnat mondial junior

J. Olynyk/NHL via Getty Images

46 PATRICK WIERCIOCH

(PAT-rihk **WEER-kawsh**)

Défence - Défenseur

Shoots left - Lance de la gauche

6-5, 206 lbs.

9/12/90 (Burnaby, B.C. - C.-B.)

Drafted - Repêché: 2009 - Ottawa's second-round pick (42nd overall) • 2009 - Choix de deuxième ronde d'Ottawa (42^e au total)

CAREER ■ CARRIÈRE

Season Saison	Club	League Ligue	REG. SEASON ■ SAISON RÉG.					PLAYOFFS ■ ÉLIMINATOIRES				
			GP PJ	G B	A A	Pts Pts	PIM PUN	GP PJ	G B	A A	Pts Pts	PIM PUN
2006-07	Burnaby	BCHL	42	9	16	25	46	14	3	4	7	10
2007-08	Omaha	USHL	40	3	18	21	24	14	2	9	11	22
2008-09	Denver	WCHA	36	12	23	35	25					
2009-10	Denver	WCHA	39	6	21	27	34					
2010-11	Binghamton	AHL	67	4	14	18	25	15	0	1	1	0
	Ottawa	NHL	8	0	2	2	4	-	-	-	-	-
2011-12	Binghamton	AHL	57	4	16	20	34	-	-	-	-	-
2012-13	Binghamton	AHL	32	10	9	19	22	-	-	-	-	-
	Ottawa	NHL	42	5	14	19	39	1	0	0	0	0
NHL/OTTAWA TOTALS			50	5	16	21	43	1	0	0	0	0

VS. NHL ■ VS. LNH

	GP PJ	G B	A A	Pts Pts	PIM PUN
Anaheim	0	0	0	0	0
Boston	5	0	0	0	21
Buffalo	4	1	1	2	2
Calgary	0	0	0	0	0
Carolina	3	0	1	1	2
Chicago	0	0	0	0	0
Colorado	0	0	0	0	0
Columbus	0	0	0	0	0
Dallas	0	0	0	0	0
Detroit	0	0	0	0	0
Edmonton	0	0	0	0	0
Florida	4	0	1	1	0
Los Angeles	0	0	0	0	0
Montreal	4	1	2	3	4
Nashville	0	0	0	0	0
New Jersey	3	0	0	0	0
N.Y. Islanders	3	1	3	4	0
N.Y. Rangers	4	1	1	2	2
Philadelphia	3	0	1	1	0
Phoenix	0	0	0	0	0
Pittsburgh	2	1	0	1	0
St. Louis	0	0	0	0	0
San Jose	0	0	0	0	0
Tampa Bay	3	0	2	2	2
Toronto	5	0	2	2	4
Vancouver	0	0	0	0	0
Washington	3	0	0	0	0
Winnipeg	4	0	2	2	6
NHL TOTALS	50	5	16	21	43

NHL FIRSTS ■ PREMIÈRES DANS LA LNH

Game - Match: 3/22/11 @ CAR
Assist - Aide: 3/27/11 @ ATL
Goal - But: 3/3/13 @ NYI (Evgeni Nabokov)

NHL GAME HIGHS ■ SOMMETS POUR UN MATCH LNH

Goals - Buts: 1 (5x) - Last - Dernier: 4/22/13 vs. PIT (1-3)
Assists - Aides: 3 - 3/19/13 @ NYI (5-3)
Points - Points: 3 - (0-3) 3/19/13 @ NYI (5-3)

SHOOTOUT ■ FUSILLADE:

2012-13: 0-1
Career - Carrière: 0-1



PATRICK WIERCIOCH



CAREER HIGHLIGHTS

2012-13: Began the season with the Binghamton Senators (AHL), registering 11 points (*four goals, seven assists*) and 10 penalty minutes over 23 games... Scored the first goal of his professional career on Nov. 16 against Adirondack... Was recalled by Ottawa on Jan. 28 and made his NHL season debut on Jan. 29 in a 3-2 home win over Washington... Remained with Ottawa for the duration of the season... Scored the first goal of his NHL career on Jan. 30 in a 5-1 home win over Montreal... Recorded 20 points (*7 goals*) in 42 NHL games... Led Ottawa rookies (ranking fourth among Senators) in team scoring... Was eighth among all NHL rookies in points... Tied for the Senators team-lead with three power-play goals... Had three multi-point games including two games (*March 28 vs. N.Y. Rangers and April 5 at Buffalo*)... Played in each of Ottawa's 10 playoff games, scoring one goal and adding three assists... Recorded first playoff point (an assist) as part of two-assist effort at Montreal on May 2 (*Game 1, 4-2 win*)... Scored first NHL playoff goal on May 7 vs. Montreal (*Game 4, 3-2 OT win*). **2011-12:** Made his NHL debut, becoming the youngest player in franchise history (18 years, 172 days) and also the youngest player from Sweden to skate in an NHL game at Detroit (11/7/11, 5-3 loss)... Logged 13:00 of ice time and registered his first professional point with an assist... Played in nine games with Ottawa before returning to Djurgårdens for the balance of the season... Played 26 games, recorded 13 points (*five goals*) with Djurgårdens... Represented Sweden at the 2012 IIHF world junior championship, held in Alberta... Had four goals and five points in six games... Scored the game-winning goal in overtime, lifting Sweden to a gold-medal triumph against Russia in a 1-0 win. **2010-11:** Made his Swedish Elite League debut, playing 26 games for Djurgårdens and recording nine points (*five goals, four assists*) and two penalty minutes... Made his SEL debut on Dec. 7 against Lulea and scored his first goal on Jan. 15 in a 4-3 win against Modo... Registered 21 points (*12 goals, nine assists*) while appearing in 27 games with Djurgårdens Jr.s... Earned a silver medal and was an alternate captain with Sweden at the 2010 World U-18 Championship in Riga, Latvia... Tallied eight points (*four goals, four assists*) to tie for the team lead in scoring.

FAITS SAILLANTS

2012-2013 : A entamé la saison avec les Senators de Binghamton (LAH), récoltant 11 points (*quatre buts, sept aides*) et 10 minutes de pénalité en 23 matchs... A inscrit le premier but de sa carrière chez les professionnels le 16 novembre contre Adirondack... Rappelé par Ottawa le 28 janvier et à disputer son premier match de la saison dans la LNH le 29 janvier dans un gain de 3-2 à domicile contre Washington... Est demeuré avec Ottawa pour le reste de la saison... A inscrit le premier but de sa carrière dans la LNH le 30 janvier dans un gain de 5-1 à domicile contre Montréal... A récolté 20 points (*7 buts*) en 42 matchs dans la LNH... Meneur chez les recrues à Ottawa (*quatrième rang chez les Sénateurs*) au chapitre des marqueurs... Huitième rang chez les recrues dans la LNH au chapitre des points... Ex aequo au premier rang chez les Sénateurs avec trois buts en avantage numérique... A connu trois matchs de plus d'un point incluant deux matchs (*28 mars contre les Rangers de N.Y. et 5 avril à Buffalo*)... A disputé tous les 10 matchs éliminatoires d'Ottawa, inscrivant un but et ajoutant trois aides... A inscrit son premier point en séries éliminatoires dans la LNH (*une aide*) lors d'un match de deux aides à Montréal, le 2 mai (*1^{er} match, gain de 4-2*)... A inscrit son premier but en séries éliminatoires dans la LNH le 7 mai contre Montréal (*4^e match, gain de 3-2 P*). **2011-2012 :** A fait ses débuts dans la LNH, devenant le plus jeune joueur de l'histoire de la franchise (*18 ans, 172 jours*) et aussi le plus jeune joueur de Suède à disputer un match dans la LNH, à Detroit (*11/7/11, revers de 5-3*)... A passé 13:00 sur la patinoire et a récolté son premier point chez les professionnels avec une aide... A disputé neuf matchs avec Ottawa avant de retourner à Djurgårdens pour le reste de la saison... A disputé 26 matchs, récoltant 13 points (*cinq buts*) avec Djurgårdens... A représenté la Suède au Championnat mondial junior en Alberta... A inscrit quatre buts et cinq points en six matchs... A inscrit le but vainqueur en prolongation contre la Russie dans un gain de 1-0 et remporté la médaille d'or. **2010-2011 :** A fait ses débuts dans la Ligue élite suédoise, disputant 26 matchs pour Djurgårdens et récoltant neuf points (*cinq buts, quatre aides*) ainsi que deux minutes de pénalité... A fait ses débuts dans la SEL le 7 décembre contre Lulea et a inscrit son premier but le 15 janvier dans un gain de 4-3 contre Modo... A récolté 21 points (*12 buts, neuf aides*) en 27 matchs avec Djurgårdens Jr.s... A remporté la médaille d'argent et fut l'adjoind au capitaine avec Équipe Suède au Championnat mondial des M18 2010 à Riga, en Lettonie... A récolté huit points (*quatre buts, quatre aides*) pour terminer ex aequo en tête des marqueurs de l'équipe.

A. Ringette/NHL via Getty Images

93 MIKA ZIBANEJAD

(MEEKA zih-BAN-ih-jad)

Centre

Shoots right • Lance de la droite

6-2, 211 lbs.

4/18/93 (Huddinge, Sweden • Suède)

Drafted • Repêché: 2011 – Ottawa's first first-round pick (6th overall) • 2011 – Premier choix de première ronde d'Ottawa (6^e au total)

CAREER ■ CARRIÈRE

Season Saison	Club	League Ligue	REG. SEASON ■ SAISON RÉG.					PLAYOFFS ■ ÉLIMINATOIRES				
			GP PJ	G B	A A	Pts Pts	PIM PUN	GP PJ	G B	A A	Pts Pts	PIM PUN
2009-10	Djurgardens	Swe-Jr.	14	2	2	4	4	-	-	-	-	-
2010-11	Djurgardens	Swe-Jr.	27	12	9	21	12	3	1	2	3	0
	Djurgardens	SEL	26	5	4	9	2	7	1	1	2	2
	Sweden	WJC-U18	6	4	4	8	2	-	-	-	-	-
2011-12	Djurgardens	SEL	26	5	8	13	4	-	-	-	-	-
	Sweden	WJC	6	4	1	5	2	-	-	-	-	-
	Ottawa	NHL	9	0	1	1	2	-	-	-	-	-
2012-13	Binghamton	AHL	23	4	7	11	10	-	-	-	-	-
	Ottawa	NHL	42	7	13	20	6	10	1	3	4	0
NHL/OTTAWA TOTALS			51	7	14	21	8	10	1	3	4	0

VS. NHL ■ VS. LNH

	GP PJ	G B	A A	Pts Pts	PIM PUN
Anaheim	0	0	0	0	0
Boston	5	0	2	2	0
Buffalo	4	0	3	3	0
Calgary	0	0	0	0	0
Carolina	4	1	0	1	0
Colorado	1	0	0	0	0
Columbus	1	0	0	0	2
Dallas	0	0	0	0	0
Detroit	1	0	1	1	0
Edmonton	0	0	0	0	0
Florida	1	0	1	1	0
Los Angeles	0	0	0	0	0
Minnesota	1	0	0	0	0
Montreal	4	2	0	2	0
Nashville	0	0	0	0	0
New Jersey	2	0	1	1	0
N.Y. Islanders	3	1	0	1	0
N.Y. Rangers	3	1	2	3	0
Philadelphia	4	0	0	0	0
Phoenix	0	0	0	0	0
Pittsburgh	2	0	0	0	0
St. Louis	0	0	0	0	0
San Jose	0	0	0	0	0
Tampa Bay	2	0	1	1	0
Toronto	6	2	1	3	4
Vancouver	0	0	0	0	0
Washington	4	0	1	1	0
Winnipeg	3	0	1	1	2
NHL TOTALS	51	7	14	21	8

NHL FIRSTS ■ PREMIÈRES DANS LA LNH

Game • Match: 10/7/11 @ DET
Assist • Aide: 10/7/11 @ DET
Goal • But: 1/30/13 vs. MTL (Peter Budaj)

NHL GAME HIGHS ■ SOMMETS POUR UN MATCH LNH

Goals • Buts: (7x) – Last • Dernier: 4/16/13 vs. CAR (3-2)
Assists • Aides: 2 (2x) – Last • Dernier: 4/5/13 @ BUF (2-4)
Points • Points: 2 (3x) – Last • Dernier: (0-2) 4/5/13 @ BUF (2-4)

SHOOTOUT ■ FUSILLADE:


2012-13: 1-2 (1 winner • but gagnant)
Career • Carrière: 1-2 (1 winner • but gagnant)

INTERNATIONAL

World junior under-18 • Ch. mondial junior des moins de 18 ans: 2011 (silver • argent)
World junior • Ch. mondial junior: 2012 (gold • or)



MIKA ZIBANEJAD



MARK BOROWIECKI

(MAHRK BOHR-Vee-YHET-Skee)

Defenceman • Défenseur
Shoots left • Lance de la gauche
6-2, 205 lbs.

7/12/89 (Ottawa)

Drafted • Repêché: 2009 – Ottawa's fifth-round pick (139th overall) • 2009 – Choix de cinquième ronde d'Ottawa (139^e au total)

CAREER HIGHLIGHTS

2012-13: Opened the abbreviated NHL season with Ottawa, playing in six games while being held scoreless and recording 18 penalty minutes... Was re-assigned to Binghamton (AHL) on Feb. 8 where he remained for the rest of the season... In 53 games with the B-Sens, he set a professional career high with 157 penalty minutes... Was named B-Sens team captain on April 8... He recorded 14 points (four goals, 10 assists) in the regular season before adding a goal and four penalty minutes in three playoff games. **2011-12:** Spent the majority of the season with Binghamton, scoring five goals and recording 22 points in 73 games, while collecting 127 penalty minutes... Was recalled to Ottawa (and to the NHL) for the first time in his career (1/17/12)... Made his NHL debut, becoming the 97th player to do so for the Senators and the first position player to do so against the Sharks at San Jose (1/19/12, 4-1 win)... Saw 13:01 of ice time and registered two hits in his debut. **2010-11:** Completed a three-year career with Clarkson University (ECAC), where he served as team captain... Tied for the Knights' scoring lead from the blue line with 11 points on three goals and eight assists through 31 games, and finished with 67 penalty minutes... Appeared in nine regular-season contests with Binghamton... Played in 21 of 23 post-season contests in helping Binghamton capture the Calder Cup in his first (partial) season of professional hockey. **2009-10:** Played in 35 games, recording 19 points and eight goals... Honored with Clarkson's Mike Morrison Coaches' Award for teamwork, hustle and dedication... The award was named in honour of the former Clarkson captain who died in a work accident on 7/27/88. **2008-09:** Recorded two points in 33 games as a freshman... Named to ECAC weekly Honour Roll on one occasion (1/19/10)... Was the first Ottawa native ever drafted by the Senators. **2007-08:** Recorded 26 points, including 24 assists, and 80 penalty minutes in 46 CJHL games with the Smiths Falls Bears... Was voted the CJHL's best defenceman in and a first-team CJHL all-star.

FAITS SAILLANTS

2012-2013 : A entamé la saison avec Ottawa, disputant six matchs, récoltant aucun point et 18 minutes de pénalité... A été rétrogradé à Binghamton (LAH) le 8 février où il est resté pour le reste de la saison... En 53 matchs avec les B-Sens, il a établi un sommet en carrière professionnelle avec 157 minutes de pénalité... Il a récolté 14 points (4 buts, 10 aides) en saison régulière avant d'ajouter un but et quatre minutes de pénalité en trois matchs éliminatoires. **2011-2012 :** A passé la majeure partie de la saison avec Binghamton, inscrivant cinq buts et récoltant 22 points en 73 matchs, tout en totalisant 127 minutes de pénalité... Rappelé à Ottawa (et dans la LNH) pour la première fois de sa carrière (1/17/12)... A fait ses débuts dans la LNH, devenant le 97^e joueur à le faire pour les Sénateurs et le premier joueur de position à le faire contre les Sharks à San Jose (1/19/12, gain de 4-1)... A passé 13:01 sur la patinoire et distribué deux mises en échec à son premier match. **2010-2011 :** A complété un séjour de trois ans avec Clarkson University (ECAC), où il a agi à titre de capitaine de l'équipe... Ex aequo en tête des marqueurs chez les défenseurs des Knights avec 11 points (trois buts, huit aides) en 31 matchs et a terminé avec 67 minutes de pénalité... A disputé neuf matchs de saison régulière avec Binghamton... A disputé 21 des 23 matchs éliminatoires pour aider Binghamton à remporter la Coupe Calder à sa première (partielle) saison au hockey professionnel. **2009-2010 :** A disputé 35 matchs, inscrivant 19 points et huit buts... Récipiendaire du trophée Mike Morrison par les entraîneurs de Clarkson pour le travail d'équipe, sa combativité et son dévouement... Le trophée est nommé en l'honneur de l'ancien capitaine de Clarkson qui est décédé dans un accident de travail, le 7/27/88. **2008-2009 :** A récolté deux points en 33 matchs à sa première année... Choisi joueur de la semaine ECAC à une reprise (1/19/10)... Premier joueur originaire d'Ottawa jamais repêché par les Sénateurs. **2007-2008 :** A inscrit 26 points, incluant 24 aides, et totalisé 80 minutes de pénalité en 46 matchs dans la CJHL... Choisi meilleur défenseur de la CJHL et au sein de la première équipe d'étoiles de la CJHL.

A. Bergante/NHL via Getty Images

NHL FIRSTS • PREMIÈRES DANS LA LNH

Game • Match: 1/17/12 @ SJ

Assist • Aide: none • aucun

Goal • But: none • aucun

NHL GAME HIGHS • SOMMETS D'UN MATCH LNH


Goals • Buts: none • aucun

Assists • Aides: none • aucun

Points • Points: none • aucun

CAREER • CARRIÈRE

Season	Club	League	REGULAR SEASON • SAISON RÉG.					PLAYOFFS • ÉLIMINATOIRES				
			GP	G	A	Pts	PIM	GP	G	A	Pts	PIM
Saison	Club	Ligue	PJ	B	A	Pts	PUN	PJ	B	A	Pts	PUN
2006-07	Smiths Falls	CJHL	53	3	25	28	85	6	0	0	0	10
2007-08	Smiths Falls	CJHL	46	2	24	26	80	15	1	10	11	22
2008-09	Clarkson	ECAC	33	1	1	2	24					
2009-10	Clarkson	ECAC	35	8	11	19	55					
2010-11	Clarkson	ECAC	31	3	8	11	67					
	Binghamton	AHL	9	0	0	0	6	21	0	2	2	8
2011-12	Binghamton	AHL	73	5	17	22	127	-	-	-	-	-
	Ottawa	NHL	2	0	0	0	2	-	-	-	-	-
2012-13	Binghamton	AHL	53	4	10	14	157	3	1	0	1	4
	Ottawa	NHL	6	0	0	0	18	-	-	-	-	-
NHL/OTTAWA TOTALS			8	0	0	0	20	-	-	-	-	-



STEPHANE DA COSTA

(steh-FAN DA-KAWS-tuh)

Centre

Shoots right • Lance de la droite

5-11, 180 lbs.

7/11/89 (Paris)

Drafted • Repêché: Not drafted - Non repêché

CAREER HIGHLIGHTS

2012-13: Spent the majority of the season with Binghamton (AHL)... Was recalled to Ottawa on Feb. 3, where he scored one goal and added one assist over nine NHL games... Re-assigned to the B-Sens on Feb. 22... Played 57 AHL games, scoring 13 goals and adding 25 assists... Tied with Mark Stone for the B-Sens team lead in points (38)... Recorded one assist in three AHL playoff games. **2011-12:** Began the season with the Senators, playing in 22 games before being assigned to Binghamton (AHL) on 11/27/11... He scored three goals and two assists while adding eight penalty minutes in those 22 games... Scored his first NHL goal at Toronto (10/8/11, 6-5 loss)... Recorded his only career multi-point game (one goal, one assist) at Boston (11/1/11, 5-3 loss)... In 46 games with Binghamton, he scored 13 goals and added 23 assists for 36 points... He was recalled to Ottawa for one day on Jan. 20, but did not see game action... Recorded six points in seven games with France at the 2012 world hockey championship. **2010-11:** Made NHL debut with the Senators vs. Toronto (4/2/11), becoming the sixth player from France to play in the NHL... Named to NCAA East second All-American team after recording 14 goals and 31 assists with Merrimack College... Named All-New England and finished second in Hockey East in points per game. **2009-10:** Named Hockey East and U.S. College Hockey Organization rookie of the year as well as Hockey East all-rookie team and Hockey East second all-star team after scoring 16 goals and 29 assists for the Warriors... Became first freshman in NCAA history to score a natural hat trick while on his way to a five-goal game in just his second game for Merrimack... Played for France at 2010 world hockey championship and tied for team lead with two assists and three points. **2008-09:** Played for France at 2009 world hockey championship... Named All-USHL second team after recording 31 goals and 36 assists for Sioux City.

FAITS SAILLANTS

2012-2013 : A passé la majeure partie de la saison avec Binghamton (LAH)... Rappelé à Ottawa le 3 février, où il a inscrit un but et ajouté une aide... Rétrogradé chez les B-Sens le 22 février... A disputé 57 matchs dans la LAH, inscrivant 13 buts et ajoutant 25 aides... Ex aequo avec Mark Stone en tête de l'équipe au chapitre des points (38)... A inscrit une aide en trois matchs éliminatoires dans la LAH. **2011-2012 :** A entamé la saison avec les Sénateurs, disputant 22 matchs avant d'être cédé à Binghamton (LAH) (11/27/11)... Il a marqué trois buts, deux aides et purgé huit minutes de pénalité dans ces 22 matchs... Il a inscrit son premier but dans la LNH à Toronto (10/8/11, revers de 6-5)... A disputé son seul match de plus d'un point (un but, une aide) contre Boston (11/1/11, revers de 5-3)... En 46 matchs avec Binghamton, il a inscrit 13 buts et ajouté 23 aides pour 36 points... Il fut rappelé à Ottawa pour une journée le 20 janvier, mais il n'a pas joué... A récolté six points en sept matchs avec la France au Championnat mondial. **2010-2011 :** A fait ses débuts dans la LNH avec les Sénateurs contre Toronto (4/2/11), devenant le sixième joueur originaire de France à évoluer dans la LNH... Choisi sur la deuxième équipe NCAA East All-American après avoir récolté 14 buts et 31 aides avec Merrimack... Choisi sur l'équipe All-New England et a terminé au deuxième rang dans Hockey East au chapitre des points par match. **2009-2010 :** Choisi à titre de recrue de l'année de Hockey East et de la U.S. College Hockey Organization ainsi que sur l'équipe des recrues de Hockey East et la deuxième équipe d'étoiles de Hockey East après avoir récolté 16 buts et 29 aides avec les Warriors... Est devenu le premier joueur de première année de l'histoire de la NCAA à réussir un tour du chapeau en route vers un match de cinq buts à son deuxième match seulement pour Merrimack... A joué pour la France au Championnat mondial et a terminé à égalité en tête de l'équipe avec deux aides et trois points. **2008-2009 :** A joué pour la France au Championnat mondial... Choisi sur la deuxième équipe d'étoiles de la USHL après avoir récolté 31 buts et 36 aides avec Sioux City.

TRANSACTIONS

Signed as a free agent by Ottawa on 3/31/11 • Mis sous contrat à titre de joueur autonome par Ottawa le 3/31/11

NHL FIRSTS • PREMIÈRES DANS LA LNH

Game • Match: 4/2/11 vs. TOR

Assist • Aide: 11/1/11 @ BOS

Goal • But: 10/8/11 @ TOR (James Reimer)

NHL GAME HIGHS • SOMMETS D'UN MATCH LNH

Goals • Buts: 1 (4x) - Last • Dernier: 2/13/13 @ PIT (2-4)

Assists • Aides: 1 (3x) - Last • Dernier: 2/19/13 vs. NYI (3-1)

Points • Points: 2 (1-1) - 11/1/11 @ BOS (3-5)


INTERNATIONAL

World senior • Ch. du monde senior:

2009, 2010, 2011, 2012

CAREER • CARRIÈRE

Season Saison	Club	League Ligue	REGULAR SEASON • SAISON RÉG.					PLAYOFFS • ÉLIMINATOIRES				
			GP PJ	G B	A A	Pts Pts	PIM PUN	GP PJ	G B	A A	Pts Pts	PIM PUN
2006-07	Texas	NAHL	50	23	17	40	31	-	-	-	-	-
2007-08	Sioux City	USHL	51	12	25	37	22	4	1	2	3	8
2008-09	Sioux City	USHL	48	31	36	67	23	-	-	-	-	-
	France	WHC	6	0	2	2	0	-	-	-	-	-
2009-10	Merrimack	HEast	34	16	29	45	41	-	-	-	-	-
	France	WHC	5	1	2	3	14	-	-	-	-	-
2010-11	Merrimack	HEast	33	14	31	45	42	-	-	-	-	-
	Ottawa	NHL	4	0	0	0	0	-	-	-	-	-
	France	WHC	5	0	1	1	6	-	-	-	-	-
2011-12	Ottawa	NHL	22	3	2	5	8	-	-	-	-	-
	Binghamton	AHL	46	13	23	36	12	-	-	-	-	-
	France	WHC	7	1	5	6	4	-	-	-	-	-
2012-13	Binghamton	AHL	57	13	25	38	26	3	0	1	1	0
	Ottawa	NHL	9	1	1	2	0	-	-	-	-	-
NHL/OTTAWA TOTALS			26	3	2	5	8	-	-	-	-	-



DAVID DZIURZYNSKI

(Day-vihd *JHER-zhin-skee*)

Left wing • Ailier gauche
Shoots left • Lance de la gauche
6-3, 215 lbs.

10/6/89 (Lloydminster, Alta. • Alb.)
Drafted • Repêché: Not drafted • Non repêché

CAREER HIGHLIGHTS

2012-13: Spent the majority of the season with Binghamton (AHL)... Recalled to Ottawa for the first time on Feb. 15... Made his NHL debut on Feb. 16 at Toronto (3-0 loss) registering 9:08 time-on-ice and two shots on goal... Scored his first NHL goal (also his first point) on Feb. 19 vs. N.Y. Islanders (3-2 win)... Recorded two goals and 13 penalty minutes in 12 NHL games... Suffered a concussion on March 6 at Toronto, which caused him to miss six games... Re-assigned to the B-Sens on March 26... Played 54 AHL games, scoring four goals and adding 16 assists... Recorded one assist and four penalty minutes in three AHL playoff games. **2011-12:** Completed his second professional season with the Binghamton establishing new professional career highs in goals (17), assists (17), points (28) and penalty minutes (92)... Ranked eighth among B-Sens in scoring and was fourth in penalty minutes... Established a professional individual game career-high with four points (two goals, two assists) before being recognized as the game's first star in a 7-4 home win over Wilkes-Barre/Scranton on 1/28/12. **2010-11:** Made his professional debut with Binghamton tallying 20 points (six goals, 14 assists) and 57 penalty minutes in 75 games... Ranked fourth among B-Sens rookies in scoring... Made his professional debut in a 2-1 B-Sens loss at Syracuse on 10/16/10... Registered his first professional point (an assist) in a 4-3 loss at Albany on 11/27/10 and scored his first professional goal in a 2-1 home win over Rochester on 1/8/11... Appeared in 14 of the team's 23 post-season contests (including two Finals games vs. Houston) to help the B-Sens capture the Calder Cup. **2009-10:** Completed his first season in the British Columbia Hockey League with the Alberni Valley Bulldogs, tallying 74 points (21 goals, 53 assists) while appearing in 57 games... Signed an entry level contract with the Senators on 4/6/10. **2008-09:** Played his second season with Alberta Junior Hockey League's Lloydminster Bobcats, tallying 37 points (12 goals, 25 assists) in 54 games.

TRANSACTIONS

Signed as a free agent by Ottawa on 4/6/10 • Mis sous contrat par Ottawa à titre de joueur autonome le 4/6/10

NHL FIRSTS • PREMIÈRES DANS LA LNH

Game • Match: 2/16/13 @ TOR

Assist • Aide: none • aucun

Goal • But: 2/19/13 vs. NYI (Rick DiPietro)

NHL GAME HIGHS • SOMMETS D'UN MATCH LNH

Goals • Buts: 1 (2x) - Last • Dernier: 2/25/13 vs. MTL (2-1 SOW)

Assists • Aides: none • aucun

Points • Points: 1 (2x) - Last • Dernier: 2/25/13 vs. MTL (2-1 SOW)

CAREER • CARRIÈRE

Season	Club	League	REGULAR SEASON • SAISON RÉG.					PLAYOFFS • ÉLIMINATOIRES				
			GP	G	A	Pts	PIM	GP	G	A	Pts	PIM
Saison	Club	Ligue	PJ	B	A	Pts	PUN	PJ	B	A	Pts	PUN
2007-08	Lloydminster	AJHL	52	8	12	20	82	3	0	0	0	4
2008-09	Lloydminster	AJHL	54	12	25	37	185	4	0	1	1	2
2009-10	Alberni Valley	BCHL	57	21	53	74	79	13	9	10	19	8
2010-11	Binghamton	AHL	75	6	14	20	57	14	0	3	3	4
2011-12	Binghamton	AHL	72	11	17	28	92	-	-	-	-	-
2012-13	Binghamton	AHL	54	4	16	20	110	3	0	1	1	4
	Ottawa	NHL	12	2	0	2	13	-	-	-	-	-
NHL/OTTAWA TOTALS			12	2	0	2	13	-	-	-	-	-

FAITS SAILLANTS

2012-2013 : A passé la majeure partie de la saison avec Binghamton (LAH)...

A été rappelé à Ottawa pour la première fois le 15 février... A disputé son premier match dans la LNH le 16 février à Toronto (revers de 3-0) passant 9:08 sur la patinoire et obtenant deux tirs au but... A inscrit son premier but et son premier point dans la LNH le 19 février contre les Islanders de N.Y. (gain de 3-2)... A inscrit deux buts et 13 minutes de pénalité en 12 matchs dans la LNH... A subi une commotion le 6 mars à Toronto, ce qui l'a forcé à rater six matchs... A été rétrogradé chez les B-Sens le 26 mars... A disputé 54 matchs dans la LAH, inscrivant quatre buts et ajoutant 16 aides... A récolté une aide et quatre minutes de pénalité en trois matchs éliminatoires dans la LAH.

2011-2012 : A disputé sa deuxième saison complète au hockey professionnel avec les B-Sens, établissant de nouveaux sommets professionnels au chapitre des buts (17), des aides (17), des points (28) et des minutes de pénalité (92)... Huitième rang chez les marqueurs des B-Sens et quatrième au chapitre des minutes de pénalité... A établi un sommet individuel chez les professionnels avec quatre points (deux buts, deux aides) avant d'être choisi la première étoile du match dans un gain de 7-4 à domicile contre Wilkes-Barre/Scranton le 1/28/12.

2010-2011 : A disputé sa première saison complète au hockey professionnel avec Binghamton (LAH), récoltant 20 points (six buts, 14 aides) et 57 minutes de pénalité en 75 matchs... Quatrième marqueur chez les recrues des B-Sens... A fait ses débuts chez les professionnels lors du revers de 2-1 des B-Sens à Syracuse le 10/16/10... A inscrit son premier point chez les professionnels (une aide) dans un revers de 4-3 à Albany le 11/27/10 et a inscrit son premier but chez les professionnels dans un gain de 2-1 à domicile contre Rochester le 1/8/11... A disputé 14 des 23 matchs éliminatoires de l'équipe (incluant les deux matchs de la finale contre Houston) pour aider les B-Sens à remporter la Coupe Calder. **2009-2010 :** A complété sa première saison dans la British Columbia Hockey League avec les Bulldogs d'Alberni Valley, récoltant 74 points (21 buts, 53 aides) en 57 matchs... A signé un premier contrat avec les Sénateurs le 4/6/10. **2008-2009 :** A disputé sa deuxième saison avec les Bobcats de Lloydminster dans la Alberta Junior Hockey League, récoltant 37 points (12 buts, 25 aides) en 54 matchs.

A. Bergante/NHL via Getty Images



TYLER ECKFORD

(TY-lehr EHK-ford)

Defenceman • Défenseur
Shoots left • Lance de la gauche
6-1, 225 lbs.

9/8/85 (Vancouver)

Drafted • Repêché: 2004 – New Jersey's seventh-round pick (217th overall) • 2004 – Choix de septième ronde du New Jersey (217^e au total)

CAREER HIGHLIGHTS

2012-13: Spent the entire season with Binghamton (AHL), scoring seven goals and adding six assists over 59 games... Added 49 penalty minutes and had an even rating... Played in two of Binghamton's three playoff games and was held scoreless. **2011-12:** Spent the season with the AHL's Portland Pirates, where he recorded a career-high 10 goals to go along with 15 assists and 37 penalty minutes in 75 games. **2010-11:** Appeared in six games for Albany (AHL) before being recalled on loan by New Jersey (10/28/10)... Played in four games for New Jersey... Returned to Albany (11/4/10)... Registered two goals and 10 assists in 37 games with Albany. **2009-10:** Scored a career-high eight goals in 61 games with Lowell (AHL)... Named to the 2010 AHL All-Star Classic... Named the Reebok/AHL Player of the Week for the period ending 11/15/09, recording two goals and five assists in three contests... Made his NHL debut at Nashville (11/19/09)... Recorded his first NHL point (assist) at Dallas (11/21/09). **2008-09:** Skated in 72 games during his rookie season in Lowell, compiling two goals, 25 assists and 59 penalty minutes... Led team defencemen in assists and points (27)... Led all AHL rookies with six shootout goals. **2007-08:** Appeared in 35 games with the University of Alaska-Fairbanks (CCHA)... Led the nation in scoring among defencemen with eight goals and 23 assists as a junior... Named CCHA best offensive defenceman and was a member of the CCHA first all-star team... Selected as a RBK West first team All-American. **2006-07:** Appeared in 39 games with Alaska-Fairbanks, recording five goals, 17 assists and 54 penalty minutes. **2005-06:** In his first season with Alaska-Fairbanks, he recorded three goals and 15 assists... Named to the CCHA all-rookie team.

FAITS SAILLANTS

2012-2013 : A passé la saison entière avec Binghamton (LAH), inscrivant sept buts et ajoutant six aides en 59 matchs... A ajouté 49 minutes de pénalité et présenté un différentiel de zéro... A disputé deux des trois matchs éliminatoires de Binghamton, ne récoltant aucun point. **2011-2012 :** A passé la saison avec les Pirates de Portland (LAH), où il a inscrit 10 buts, un sommet en carrière, ainsi que 15 aides et 37 minutes de pénalité en 75 matchs. **2010-2011 :** A disputé six matchs pour Albany (LAH) avant d'être rappelé sur prêt par New Jersey (10/28/10)... A disputé quatre matchs avec New Jersey... Est retourné à Albany (11/4/10)... A récolté deux buts et 10 aides en 37 matchs avec Albany. **2009-2010 :** A marqué huit buts, un sommet en carrière, en 61 matchs avec Lowell (LAH)... Choisi pour participer au Match des étoiles 2010 de la LAH... Choisi joueur de la semaine Reebok/LAH pour la période se terminant le 11/15/09, inscrivant deux buts et cinq aides en trois matchs... A fait ses débuts dans la LNH à Nashville (11/19/09)... A inscrit son premier point dans la LNH (aide) à Dallas (11/21/09). **2008-2009 :** A disputé 72 matchs au cours de sa première saison à Lowell, inscrivant deux buts, 25 aides et 59 minutes de pénalité... Meneur chez les défenseurs de l'équipe au chapitre des aides et des points (27)... Meneur chez les recrues de la LAH avec six buts en tirs de barrage. **2007-2008 :** A disputé 35 matchs avec University of Alaska-Fairbanks (CCHA)... Meilleur marqueur au pays chez les défenseurs avec huit buts et 23 aides en tant que junior... Choisi meilleur défenseur offensif de la CCHA et membre de la première équipe de la CCHA... Choisi au sein de la première équipe RBK West All-American. **2006-2007 :** A disputé 39 matchs avec Alaska-Fairbanks, récoltant cinq buts, 17 aides et 54 minutes de pénalité. **2005-2006 :** À sa première saison avec Alaska-Fairbanks, il a récolté trois buts et 15 aides... Choisi au sein de l'équipe des recrues de la CCHA.

TRANSACTIONS

Signed as a free agent by Phoenix on 7/4/11 • Mis sous contrat à titre de joueur autonome par Phoenix le 7/4/11; Signed as a free agent by Ottawa on 7/10/12 • Mis sous contrat à titre de joueur autonome par Ottawa le 7/10/12

NHL FIRSTS • PREMIÈRES DANS LA LNH

Game • Match: 11/19/19 @ NSH (with NJ)

Assist • Aide: 11/21/09 @ DAL (with NJ)

Goal • But: none • aucun

NHL GAME HIGHS • SOMMETS D'UN MATCH LNH


Goals • Buts: none • aucun

Assists • Aides: 1 – 11/21/09 @ DAL (with NJ)

Points • Points: 1 (0-1) – 11/21/09 @ DAL (with NJ)

CAREER • CARRIÈRE

Season Saison	Club	League Ligue	REGULAR SEASON • SAISON RÉG.					PLAYOFFS • ÉLIMINATOIRES				
			GP PJ	G B	A A	Pts Pts	PIM PUN	GP PJ	G B	A A	Pts Pts	PIM PUN
2003-04	Surrey	BCHL	58	7	30	37	101	13	2	8	10	34
2004-05	Surrey	BCHL	60	22	43	65	93	25	4	15	19	46
2005-06	Alaska-Fairbanks	CCHA	38	3	15	18	43					
2006-07	Alaska-Fairbanks	CCHA	39	5	17	22	54					
2007-08	Alaska-Fairbanks	CCHA	35	8	23	31	55					
2008-09	Lowell	AHL	72	2	25	27	59	-	-	-	-	-
2009-10	Lowell	AHL	61	8	23	31	26	5	1	0	1	2
	New Jersey	NHL	3	0	1	1	4	-	-	-	-	-
2010-11	Albany	AHL	37	2	10	12	12	-	-	-	-	-
	New Jersey	NHL	4	0	0	0	0	-	-	-	-	-
2011-12	Portland	AHL	75	10	15	25	37	-	-	-	-	-
2012-13	Binghamton	AHL	59	7	6	13	49	2	0	0	0	0
NHL TOTALS			7	0	1	1	4	-	-	-	-	-



DEREK GRANT

(DAIR-ihk GRANT)

Centre

Shoots left • Lance de la gauche
6-3, 206 lbs.

4/20/90 (Abbotsford, B.C. • C.-B.)

Drafted • Repêché: 2008 – Ottawa's second fourth-round pick (119th overall) • 2008 – Deuxième choix de quatrième ronde d'Ottawa (119^e au total)

CAREER HIGHLIGHTS

2012-13: Spent the majority of the season with Binghamton (AHL)... Recalled to Ottawa for the first time on Feb. 15... Made his NHL debut on Feb. 16 at Toronto (3-0 loss) registering 7:30 time-on-ice and one shot on goal... Was held scoreless in five games with Ottawa... Re-assigned to the B-Sens on March 4... Played 63 AHL games, scoring a team-best 19 goals and adding nine assists... Led all AHL players with five shorthanded goals... Was held scoreless in three AHL playoff games. **2011-12:** Completed his first full season of professional hockey with Binghamton, tallying 23 points (eight goals, 15 assists) and 26 penalty minutes in 60 games... Ranked ninth among B-Sens in scoring. **2010-11:** Completed his collegiate career in playing his sophomore season with the Michigan State Spartans (CCHA), tallying 33 points (eight goals, 25 assists) in 38 games... Established new collegiate career highs in assists, points and penalty minutes (44)... Led the Spartans in scoring for the first time... Signed an entry-level contract with the Senators on 3/10/11 and concluded his season with Binghamton, where he made his professional debut in the B-Sens' 8-3 loss at Norfolk on 3/11/11... Member of Calder Cup-winning Binghamton team... Registered his first professional point (an assist) in his second game with Binghamton in a 3-1 win at Charlotte on 3/12/11... Appeared in each of the B-Sens' seven games of their Atlantic Division semi-final series against Manchester and scored the game-winning goal in overtime of Game 2 to tie the series. **2009-10:** Made his collegiate debut with Michigan State, finishing second in team scoring with 30 points (12 goals, 18 assists) while appearing in each of the team's 38 games... Shared the MSU hockey Outstanding Rookie Award with teammate Torey Krug... Received CCHA Honourable Mention selection to the conference's all-rookie team. **2008-09:** Ranked third in team scoring for Langley (BCHL) despite playing in only 35 of his team's 60 regular-season games due to injury. **2007-08:** Played 57 games for Langley and ranked second in team scoring... Named Chiefs' rookie of the year.

FAITS SAILLANTS

2012-2013 : A passé la majeure partie de la saison avec Binghamton (LAH)... A été rappelé à Ottawa pour la première fois le 15 février... A disputé son premier match dans la LNH le 16 février à Toronto (revers de 3-0) passant 7:30 sur la patinoire et obtenant un tir au but... N'a pas obtenu de point en cinq matchs avec Ottawa... A été rétrogradé chez les B-Sens le 4 mars... A disputé 63 matchs dans la LAH, inscrivant 19 buts, un sommet d'équipe, et ajoutant neuf aides... Meneur dans la LAH avec cinq buts en infériorité numérique... N'a pas obtenu de point en trois matchs éliminatoires dans la LAH. **2011-2012 :** A disputé sa première saison complète au hockey professionnel avec Binghamton, récoltant 23 points (huit buts, 15 aides) en 60 matchs... Neuvième marqueur chez les B-Sens. **2010-2011 :** A complété sa carrière universitaire en disputant sa deuxième saison complète avec les Spartans de Michigan State (CCHA), inscrivant 33 points (huit buts, 25 aides) en 38 matchs... A établi de nouveaux sommets au niveau universitaire au chapitre des aides, des points et des minutes de pénalité (44)... Meilleur marqueur des Spartans pour la première fois... A signé un premier contrat avec les Sénateurs le 3/10/11 et a terminé sa saison avec Binghamton (LAH), où il a fait ses débuts chez les professionnels lors du revers de 8-3 des B-Sens à Norfolk, le 3/11/11... Membre de l'équipe des B-Sens qui a remporté la Coupe Calder... A inscrit son premier point chez les professionnels (une aide) à son deuxième match avec Binghamton dans un gain de 3-1 à Charlotte le 3/12/11... A disputé chacun des sept matchs des B-Sens dans leur série de demi-finale de la section Atlantique contre Manchester et a inscrit le but vainqueur en prolongation du 2e match pour égaliser la série. **2009-2010 :** A fait ses débuts au niveau universitaire avec Michigan State, terminant au deuxième rang des marqueurs de l'équipe avec 30 points (12 buts, 18 aides) alors qu'il a participé à chacun des 38 matchs de l'équipe... A partagé le trophée de la recrue exceptionnelle de MSU hockey avec son coéquipier Torey Krug... A reçu une mention honorable de la CCHA au sein de l'équipe des recrues de la conférence. **2008-2009 :** Troisième marqueur de l'équipe avec Langley (BCHL) malgré n'avoir disputé que 35 des 60 matchs de son équipe en saison régulière en raison de blessures. **2007-2008 :** A disputé 57 matchs avec Langley et a terminé deuxième meilleur marqueur de l'équipe... Choisi à titre de recrue de l'année chez les Chiefs.

A. Bagnetto/NHL via Getty Images

NHL FIRSTS • PREMIÈRES DANS LA LNH

Game • Match: 2/16/13 @TOR

Assist • Aide: none • aucun

Goal • But: none • aucun

NHL GAME HIGHS • SOMMETS D'UN MATCH LNH

Goals • Buts: none • aucun

Assists • Aides: none • aucun

Points • Points: none • aucun

CAREER • CARRIÈRE

Season	Club	League	REGULAR SEASON • SAISON RÉG.					PLAYOFFS • ÉLIMINATOIRES				
			GP	G	A	Pts	PIM	GP	G	A	Pts	PIM
Saison	Club	Ligue	PJ	B	A	Pts	PUN	PJ	B	A	Pts	PUN
2006-07	Abbotsford	PIJHL	47	31	20	51	42	11	6	5	11	20
2007-08	Langley	BCHL	57	24	39	63	44	12	5	5	10	15
2008-09	Langley	BCHL	35	25	35	60	22	4	2	1	3	2
2009-10	Michigan State	CCHA	38	12	18	30	10					
2010-11	Michigan State	CCHA	38	8	25	33	44					
2011-11	Binghamton	AHL	14	1	5	6	0	7	1	1	2	2
2011-12	Binghamton	AHL	60	8	15	23	26	-	-	-	-	-
2012-13	Binghamton	AHL	63	19	9	28	37	3	0	0	0	6
	Ottawa	NHL	5	0	0	0	0	-	-	-	-	-
NHL/OTTAWA TOTALS			5	0	0	0	0	-	-	-	-	-



ERIC GRYBA

(AIR-ihk GRY-buh)

Defenceman • Défenseur
Shoots right • Lance de la droite
6-4, 225 lbs.

4/18/88 (Saskatoon, Sask.)

Drafted • Repêché: 2006 – Ottawa's first third-round pick (68th overall) • 2006 – Premier choix de troisième ronde d'Ottawa (68^e au total)

CAREER HIGHLIGHTS

2012-13: Opened the season with Binghamton (AHL), recording 11 points (*five goals*) and 75 penalty minutes in 38 games... selected to the 2013 AHL Eastern Conference All Star Team and recorded one assist in a 7-6 loss to the Western Conference in Providence, R.I., on Jan. 28... Was recalled to Ottawa for the first time on Feb. 15... Made his NHL debut on Feb. 16 at Toronto (3-0 loss) registering 16:25 time-on-ice and one shot on goal... Registered the first assist (and point) of his NHL career on Feb. 19 vs. N.Y. Islanders (3-1 win)... Recorded the first goal of his NHL career on March 23 vs. Tampa Bay (5-3 win)... Saw action in four of Ottawa's 10 playoff games, and was held scoreless... Received a two-game suspension following Game 1 of Ottawa's playoff series against Montreal. **2011-12:** Spent the season with Binghamton, setting professional career highs in games (73), goals (*five*), assists (15) and points... At season's end, was named B-Sens top defenceman. **2010-11:** Competed in his first full season of professional hockey with Binghamton, tallying seven points (three goals, four assists) in 66 games... Ranked second among B-Sens in penalty minutes (133)... Skated in the team's final 10 post-season contests after returning from injury to help the B-Sens capture the Calder Cup. **2009-10:** Completed his collegiate career with the Boston University Terriers (*Hockey East*), tallying a collegiate career high 10 points (*four goals, six assists*) while appearing in each of his team's games for the second consecutive season... Set new collegiate highs in goals, points and penalty minutes (178) while matching his career high in assists... Recorded first career shorthanded goal in a 7-3 win over Massachusetts on 1/2/10... Matched BU's single-season high for penalty minutes... Concluded collegiate career as Terriers' all-time leader with 354 penalty minutes... Signed an entry-level contract with Ottawa on 3/31/10... Made his professional debut with Binghamton on 4/2/10 against Wilkes-Barre/Scranton... Recorded his first professional point (*and goal*) in a 3-2 B-Sens' victory at Adirondack on 4/9/10. **2008-09:** Set new collegiate highs in assists, points and penalty minutes... Helped the Terriers capture the 2009 NCAA Men's Ice Hockey Championship... Appeared in each of his team's games for the first time in his collegiate career... Registered his first collegiate multi-point game with two assists in a 5-3 home win vs. UMass-Lowell on 2/16/09... Ranked seventh (tie) among all Terriers in plus/minus (+47). **2007-08:** Led Boston University in penalty minutes (54)... Tallied his only goal of the season in BU's first win of the year on 11/10/07 at Providence. **2006-07:** Led Boston University in penalty minutes (76)... Named to Hockey East Honour Roll on 1/22/07. **2005-06:** Selected to play in the USHL all-star game.

FAITS SAILLANTS

2012-2013 : A entamé la saison avec Binghamton (L AH), récoltant 11 points (*cinq buts*) et 75 minutes de pénalité en 38 matchs... Choisi au sein de l'équipe d'étoiles de l'Association de l'Est 2013 de la LAH et a récolté une aide dans un revers de 7-6 face à l'Association de l'Ouest à Providence (R.I.), le 28 janvier... A été rappelé à Ottawa pour la première fois le 15 février... A disputé son premier match dans la LNH le 16 février à Toronto (*revers de 3-0*), passant 16:25 sur la patinoire et obtenant un tir au but... A inscrit sa première mention d'aide (et son premier point) en carrière dans la LNH le 19 février contre les Islanders de N.Y. (*gain de 5-3*)... A inscrit son premier but dans la LNH le 23 mars contre Tampa Bay (*gain de 5-3*)... A disputé quatre des 10 matchs éliminatoires d'Ottawa, n'obtenant aucun point... A écoupé d'une suspension de deux matchs pour une mise en échec lors du premier match de la série éliminatoire opposant Ottawa et Montréal. **2011-2012 :** A passé la saison avec Binghamton, établissant des sommets en carrière professionnelle au chapitre des matchs (73), des buts (5), des aides (15) et des points... A la fin de la saison, il fut choisi le meilleur défenseur des B-Sens. **2010-2011 :** A disputé sa première saison complète au hockey professionnel avec Binghamton, récoltant sept points (*trois buts, quatre aides*) en 66 matchs... Deuxième rang chez les B-Sens au chapitre des minutes de pénalité (133)... A disputé les 10 derniers matchs éliminatoires de l'équipe après être revenu d'une blessure pour aider les B-Sens à remporter la Coupe Calder. **2009-2010 :** A complété sa carrière universitaire avec les Terriers de Boston University (*Hockey East*), récoltant 10 points (*quatre buts, six aides*), un sommet en carrière universitaire, alors qu'il a disputé tous les matchs de son équipe pour une deuxième saison consécutive... A établi de nouveaux sommets au niveau universitaire au chapitre des buts, des points et des minutes de pénalité (178), tout en ayant égalé son sommet en carrière au chapitre des aides... A inscrit son premier but en infériorité numérique en carrière dans un gain de 7-3 contre Massachusetts le 1/2/10... A égalé la marque de BU pour une saison au chapitre des minutes de pénalité... A complété sa carrière universitaire en tant que meneur de tous les temps chez les Terriers avec 354 minutes de pénalité... A signé un premier contrat avec les Sénateurs le 3/31/10... A disputé son premier match professionnel avec Binghamton le 4/2/10 contre Wilkes-Barre/Scranton... A inscrit son premier point (*et premier but*) chez les professionnels dans un gain de 3-2 des B-Sens à Adirondack le 4/9/10. **2008-2009 :** A établi de nouveaux sommets au niveau universitaire au chapitre des aides, des points et des minutes de pénalité... A aidé les Terriers à remporter le championnat masculin de hockey sur glace 2009 de la NCAA... A disputé tous les matchs de son équipe pour la première fois de sa carrière universitaire... A connu son premier match de plus d'un point au niveau universitaire avec deux aides dans un gain de 5-3 à domicile contre UMass-Lowell le 2/16/09... A terminé au septième rang (*égalité*) chez les Terriers au chapitre du différentiel (+47). **2007-2008 :** Meneur de Boston University au chapitre des minutes de pénalité (54)... A inscrit son seul but de la saison lors du premier gain de BU de la campagne le 11/10/07 à Providence. **2006-2007 :** Meneur de Boston University au chapitre des minutes de pénalité (76)... Choisi au tableau d'honneur de Hockey East le 1/22/07. **2005-2006 :** Choisi pour participer au match des étoiles de la USHL.

NHL FIRSTS • PREMIÈRES DANS LA LNH

Game • Match: 2/16/13 @ TOR

Assist • Aide: 2/19/13 vs. NYI

Goal • But: 3/23/13 vs. TB (*Mathieu Garon*)

NHL GAME HIGHS • SOMMETS D'UN MATCH LNH

Goals • Buts: 1 (2x) - Last • Dernier: 4/5/13 @ BUF (2-4)

Assists • Aides: 1 (4x) - Last • Dernier: 4/11/13 @ PHI (3-1)

Points • Points: 1 (6x) - Last • Dernier: 4/11/13 @ PHI (3-1)

CAREER • CARRIÈRE

Season	Club	League	REGULAR SEASON • SAISON RÉG.						PLAYOFFS • ÉLIMINATOIRES					
			GP	G	A	Pts	PIM	GP	G	A	Pts	PUN		
Saison	Club	Ligue	PJ	B	A	Pts	PUN	PJ	B	A	Pts	PUN		
2005-06	Green Bay	USHL	56	3	12	15	205	3	1	1	2	27		
2006-07	Boston U.	H-East	38	1	3	4	76							
2007-08	Boston U.	H-East	32	1	1	2	54							
2008-09	Boston U.	H-East	45	0	6	6	106							
2009-10	Boston U.	H-East	38	4	6	10	118							
	Binghamton	AHL	6	1	0	1	2	-	-	-	-	-		
2010-11	Binghamton	AHL	66	3	4	7	133	10	0	1	1	26		
2011-12	Binghamton	AHL	73	5	15	20	95	-	-	-	-	-		
2012-13	Binghamton	AHL	38	5	6	11	75	-	-	-	-	-		
	Ottawa	NHL	33	2	4	6	26	4	0	0	0	17		
NHL/OTTAWA TOTALS			33	2	4	6	26	4	0	0	0	17		



MIKE HOFFMAN

(MIGHK HAWF-muhn)

Centre

Shoots right • Lance de la droite

6-0, 185 lbs.

11/24/89 (Kitchener, Ont.)

Drafted • Repêché: 2009 — Ottawa's first fifth-round pick (130th overall) • 2009 — Premier choix de cinquième ronde d'Ottawa (130^e au total)

CAREER HIGHLIGHTS

2012-13: Spent the majority of the season with Binghamton (AHL)... Suffered a broken collarbone on Jan. 26 and was out of action until returning to the lineup on March 22... Recorded 13 goals and added 15 assists over 41 AHL games with the B-Sens... Was recalled to Ottawa on March 26... Played in three NHL games before re-injuring his collarbone on April 2 at Boston (3-2 loss)... Missed the remainder of the regular season and playoffs. **2011-12:** Set professional career highs in games (76), goals (21), assists (28) and points (49)... Was Binghamton's leading point-getter and tied for the team lead in games played... Was recalled to Ottawa for the first time in his NHL career (12/23/11)... Made his NHL debut that evening at Carolina, skating in 9:01 in a 2-1 overtime loss. **2010-11:** Recorded 25 points (seven goals, 18 assists) in 74 regular season games and tallied nine points (one goal, eight assists) in 19 post-season contests in helping Binghamton capture the Calder Cup in his first season of professional hockey. **2009-10:** Completed his final year of CHL eligibility, winning the Quebec Major Junior Hockey League's Michel-Brière Trophy as the league's most valuable player as a member of the Saint John Sea Dogs... Recorded 85 points (46 goals, 39 assists) in 56 games, ranking him first among Sea Dogs in goals and points... Was third in the QMJHL in goals, tied for second in power-play goals (17) and seventh in overall scoring... Was also named a first team QMJHL all-star and was a finalist for the CHL player-of-the-year award. **2008-09:** Helped Drummondville win the league title and reach the 2009 Memorial Cup semi-final, where the Voltigeurs fell to eventual champion Windsor... Scored 52 goals and 42 assists for 94 points in 62 games... In 19 playoff games, had 21 goals and 13 assists. **2007-08:** Split the season between Gatineau and Drummondville of the QMJHL, recording 48 points in 62 games. **2006-07:** Started his CHL career in his hometown with the Ontario Hockey League's Kitchener Rangers.

FAITS SAILLANTS

2012-2013 : A passé la majeure partie de la saison avec Binghamton (LAH)... A subi une fracture de la clavicule le 26 janvier et fut à l'écart du jeu jusqu'à son retour dans l'alignement, le 22 mars... En 41 matchs dans la LAH, il a récolté 13 buts et 15 aides... A été rappelé à Ottawa le 26 mars... A disputé trois matchs dans la LNH avant de se blesser de nouveau à la clavicule le 2 avril à Boston (gain de 3-2)... Il a raté le reste de la saison régulière et les séries éliminatoires. **2011-2012 :** A établi des sommets en carrière chez les professionnels au chapitre des matchs (76), des buts (21), des aides (28) et des points (49)... Meilleur pointeur de Binghamton et ex aequo en tête de l'équipe pour les matchs disputés... Rappelé à Ottawa pour la première fois en carrière dans la LNH (12/23/11)... A fait ses débuts dans la LNH le soir même en Caroline, passant 9:01 sur la glace dans un revers de 2-1 en prolongation. **2010-2011 :** A récolté 25 points (sept buts, 18 aides) en 74 matchs de saison régulière et a récolté neuf points (un but, huit aides) en 19 matchs éliminatoires pour aider Binghamton à remporter la Coupe Calder à sa première saison au hockey professionnel. **2009-2010 :** A terminé sa dernière année d'admissibilité dans la LCH, remportant le trophée Michel-Brière à titre de joueur par excellence dans la Ligue de hockey junior majeur du Québec, en tant que membre des Sea Dogs de Saint John... A récolté 85 points (46 buts, 39 aides) en 56 matchs, terminant au premier rang chez les Sea Dogs au chapitre des buts et des points... Troisième meilleur buteur de la LHJM, ex aequo au deuxième rang pour les buts en avantage numérique (17) et septième meilleur marqueur... Choisi au sein de la première équipe d'étoiles de la LHJM et finaliste pour le trophée du joueur de l'année dans la LCH. **2008-2009 :** A aidé Drummondville à remporter le championnat de la ligue avant de subir la défaite en demi-finale de la Coupe Memorial 2009 contre Windsor... A inscrit 52 buts et 42 aides pour 94 points en 62 matchs... En 19 matchs éliminatoires, il a récolté 21 buts et 13 aides. **2007-2008 :** A partagé la saison entre Gatineau et Drummondville de la LHJM, récoltant 48 points en 62 matchs. **2006-2007 :** A entamé sa carrière dans la LCH dans sa ville natale avec les Rangers de Kitchener dans la Ligue de hockey de l'Ontario.

A. Roggiere/NHL via Getty Images

NHL FIRSTS • PREMIÈRES DANS LA LNH

Game • Match: 12/23/11 @ CAR

Assist • Aide: none • aucun

Goal • But: none • aucun

NHL GAME HIGHS • SOMMETS D'UN MATCH LNH

Goals • Buts: none • aucun

Assists • Aides: none • aucun

Points • Points: none • aucun

CAREER • CARRIÈRE

Season	Club	League	REGULAR SEASON • SAISON RÉG.					PLAYOFFS • ÉLIMINATOIRES				
			GP	G	A	Pts	PIM	GP	G	A	Pts	PIM
Saison	Club	Ligue	PJ	B	A	Pts	PUN	PJ	B	A	Pts	PUN
2006-07	Kitchener	OHL	2	0	0	0	2	4	0	0	0	0
2007-08	Gatineau	QMJHL	19	5	7	12	16	-	-	-	-	-
	Drummondville	QMJHL	43	19	17	36	77	-	-	-	-	-
2008-09	Drummondville	QMJHL	62	52	42	94	86	19	21	13	34	26
2009-10	Saint John	QMJHL	56	46	39	85	38	21	11	13	24	23
2010-11	Binghamton	AHL	74	7	18	25	16	19	1	8	9	16
	Elmira	ECHL	4	0	3	3	0	-	-	-	-	-
2011-12	Binghamton	AHL	76	21	28	49	44	-	-	-	-	-
	Ottawa	NHL	1	0	0	0	0	-	-	-	-	-
2012-13	Binghamton	AHL	41	13	15	28	38	-	-	-	-	-
	Ottawa	NHL	3	0	0	0	2	-	-	-	-	-
NHL/OTTAWA TOTALS			4	0	0	0	2	-	-	-	-	-



NATHAN LAWSON

(NAY-thuhn LAHW-suhn)

Goaltender • Gardien de but
Catches left • Attrape de la gauche
6-2, 198 lbs.

9/29/83 (Calgary)

Drafted • Repêché: Not drafted • Non repêché

CAREER HIGHLIGHTS

2012-13: Played in 23 games with Binghamton (AHL)... Posted a 12-6-2 record with a 2.19 goals-against-average... Recorded two shutouts for the B-Sens, including his 10th career AHL shutout... Was the starter in all three of Binghamton's playoff games, posting a 2.60 GAA. **2011-12:** Spent the entire season with Hamilton (AHL)... Saw action in 44 games with the Bulldogs, posting a 19-17-4 record with a 2.57 GAA... Set a career high in shutouts with five. **2010-11:** Split time between Bridgeport and the N.Y. Islanders... Posted a 2.90 goals-against-average in 16 games with Bridgeport... Made his NHL debut on 12/18/10 in a 4-3 Islanders shootout loss to Phoenix... Earned his first NHL victory in a 4-3 shootout win over Ottawa on 2/15/11... Posted a 4.06 goals-against-average in 10 NHL games. **2009-10:** Played in 36 AHL games with Bridgeport, posting a 2.52 goal-against-average with a .922 save percentage and a 16-16-3 record. **2008-09:** Made his AHL debut with Bridgeport, posting a 19-9-2 record with a 2.16 GAA and a .927 save percentage in 31 appearances... Played in three ECHL games with Utah, earning two wins with a 2.28 goals-against-average. **2007-08:** Saw action in 24 ECHL games with Utah, posting a 2.89 goals-against-average and a .906 save percentage... Also earned three wins, including a shutout, in five games with the Phoenix Roadrunners (ECHL).

FAITS SAILLANTS

2012-2013 : A disputé 23 matchs avec Binghamton (LAH)... A présenté un dossier de 12-6-2 et une moyenne de buts alloués de 2,19... A inscrit deux blanchissages pour les B-Sens, incluant son 10^e blanchissage en carrière dans la LAH... A été le partant dans tous les trois matchs éliminatoires de Binghamton, obtenant une MBA de 2,60. **2011-2012 :** A passé la saison entière avec Hamilton (LAH)... A disputé 44 matchs avec les Bulldogs, présentant un dossier de 19-17-4 et une MBA de 2,57... A établi un sommet en carrière au chapitre des blanchissages (cing). **2010-2011 :** A partagé la saison entre Bridgeport et les Islanders de N.Y... A présenté une MBA de 2,90 en 16 matchs à Bridgeport... A disputé son premier match dans la LNH le 12/18/10 dans un revers de 4-3 en tirs de barrage contre Phoenix... A remporté sa première victoire dans la LNH dans un gain de 4-3 en tirs de barrage contre Ottawa le 2/15/11... A présenté une MBA de 4,06 en 10 matchs dans la LNH. **2009-2010 :** A disputé 36 matchs dans la LAH avec Bridgeport, présentant une MBA de 2,52 et un pourcentage d'arrêts de 0,922, ainsi qu'un dossier de 16-16-3. **2008-2009 :** A disputé son premier match dans la LAH avec Bridgeport, présentant un dossier de 19-9-2, une MBA de 2,16 et un pourcentage d'arrêts de 0,927 en 31 apparitions... A aussi disputé trois matchs dans la ECHL avec Utah, obtenant deux victoires et une MBA de 2,28. **2007-2008 :** A disputé 24 matchs dans la ECHL avec Utah, présentant une MBA de 2,89 et un pourcentage d'arrêts de 0,906... A aussi remporté trois victoires, incluant un blanchissage, en cinq matchs avec les Roadrunners de Phoenix (ECHL).

TRANSACTIONS

Signed as a free agent by the N.Y. Islanders on 3/2/08 • Mis sous contrat par les Islanders de New York à titre de joueur autonome le 3/2/08; Signed as a free agent by Montreal on 7/5/11 • Mis sous contrat par Montréal à titre de joueur autonome le 7/5/11; Signed as a free agent by Ottawa on 7/16/12 • Mis sous contrat par Ottawa à titre de joueur autonome le 7/16/12

NHL FIRSTS • PREMIÈRES DANS LA LNH

Appearance • Présence: 12/18/10 vs. PHX (with • avec NYI)

Start • Départ: 12/18/10 vs. PHX (with • avec NYI)

Win • Victoire: 2/15/11 vs. OTT (with • avec NYI)

Shutout • Blanchissage: none • aucun

NHL GAME HIGHS • SOMMETS D'UN MATCH LNH

Shots • Tirs: 45 – 2/9/11 @ CHI (with • avec NYI)

Saves • Arrêts: 40 (2x) – Last/Dernier: 3/1/11 @ WSH (with • avec NYI)

SHOOTOUT • FUSILLADE:

2012-13: 0-0 (shots-goals); 0-0 (wins-losses)

Career: 6-4; 1-1

CAREER • CARRIÈRE

Season Saison	Club	League Ligue	REG. SEASON • SAISON RÉG.										PLAYOFFS • ÉLIMINATOIRES					
			GP	W	L	T	Min	GA	SO	Avg	GP	W	L	Min	GA	SO	Avg	
			PJ	V	D	P	Min	BC	BL	Moy	PJ	V	D	Min	BC	BL	Moy	
2004-05	Alaska	WCHA	27	7	15	3	1,482	82	1	3.32								
2005-06	Alaska	WCHA	21	4	11	3	1,063	61	1	3.44								
2006-07	Alaska	WCHA	27	10	15	2	1,523	77	0	3.03								
2007-08	Phoenix	ECHL	5	3	2	0	279	14	1	3.01								
	Utah	ECHL	24	14	7	1	1,390	67	1	2.89	10	5	4	543	26	2	2.87	
2008-09	Bridgeport	AHL	31	19	9	2	1,723	62	2	2.16	2	0	2	123	8	0	3.89	
	Utah	ECHL	3	2	0	0	158	6	0	2.28								
2009-10	Bridgeport	AHL	36	16	16	3	2,121	89	1	2.52	1	0	0	46	2	0	2.63	
2010-11	N.Y. Islanders	NHL	10	1	4	2	384	26	0	4.06								
	Bridgeport	AHL	16	6	5	4	953	46	0	2.90								
2011-12	Hamilton	AHL	44	19	17	4	2,402	103	5	2.57								
2012-13	Binghamton	AHL	23	12	6	2	1,258	46	2	2.19	3	0	3	185	8	0	2.60	
	Elmira	ECHL	1	1	0	0	60	2	0	2.00								
NHL TOTALS			10	1	4	2	384	26	0	4.06								



JEAN-GABRIEL PAGEAU

(ZHAWN-ga-BREE-ehl pah-ZHOH)

Centre

Shoots right • Lance de la droite

5-9, 175 lbs.

11/11/92 (Ottawa)

Drafted • Repêché: 2011 – Ottawa's fourth-round pick (96th overall) • 2011 – Choix de quatrième ronde d'Ottawa (96^e au total)

CAREER HIGHLIGHTS

2012-13: Made his professional hockey debut with Binghamton (AHL) recording 29 points (*seven goals, 22 assists*) and 33 penalty minutes in 69 games... Had appeared in all but one of the B-Sens' contests until his April 10 recall to Ottawa where he remained for the duration of the season and playoffs... Made his NHL debut in a 3-1 Senators win at Philadelphia on April 11 and earned his first NHL point in that contest with an assist... Scored his first NHL goal, the eventual game-winner (on *Martin Brodeur*) in a 2-0 Ottawa win on April 12 at New Jersey... Appeared in each of the Senators 10 post-season contests, tying for second in goals (*four*) and fifth in points (*six*)... Both of his regular season goals with Ottawa were game-winning markers... Became the second Senator in franchise history to record a hat trick with the club in the post-season and only the fifth NHL player to do so in the playoffs before his 21st birthday with three goals against Montreal in an eventual 6-1 Game 3 win over the Canadiens on May 5... Was named the B-Sens Rookie of the Year and recognized with the club's 7th Player Award. **2011-12:** Split the Quebec Major Junior Hockey League season between the Gatineau Olympiques and Chicoutimi Saguenéens following a 1/7/12 trade from Gatineau... Had been named captain of the Olympiques prior to the start of the season... Recognized as the TELUS second star of the week for the period ending 10/30/11... Ranked first among Gatineau players with 39 points in 23 games (*including 23 goals*) at the time of the trade... Matched his major junior career high with 32 goals... Ranked fourth among Saguenéens with 14 post-season points in 16 contests... Tied for 19th among all QMJHL players with 10 playoff assists... Signed an entry-level contract with Ottawa on 6/6/12. **2010-11:** Completed his second season of major junior hockey with Gatineau (QMJHL) registering new major junior career highs in all statistical categories... Led the Olympiques in regular season scoring while tying for the team lead in post-season points with 29 (*13 goals, 16 assists*)... Appeared in each of the team's 24 playoff contests as the Olympiques reached the QMJHL final... Ranked 15th (*tie*) and third (*tie*) in league regular season and post-season scoring respectively... Was the third ever Olympique selected by the Senators. **2009-10:** Made his major junior and QMJHL debut with Gatineau recording 31 points (*16 goals, 15 assists*) and 20 penalty minutes in 62 games... Played his first major junior game and recorded his first point (*a goal*) at Baie-Comeau on 9/11/09... Ranked third among Gatineau rookies in points and was seventh in overall team scoring.

NHL FIRSTS • PREMIÈRES DANS LA LNH

Game • Match: 4/11/13 @ PHI

Assist • Aide: 4/11/13 @ PHI

Goal • But: 4/12/13 @ NJ (*Martin Brodeur*)

NHL FIRSTS • PREMIÈRES DANS LA LNH

Goals • Buts: 1 (2x) - Last • Dernier: 4/28/13 @ BOS (4-2)

Assists • Aides: 1 (2x) - 4/28/13 @ BOS (4-2)

Points • Points: 2 (1-1) - 4/28/13 @ BOS (4-2)

CAREER • CARRIÈRE

Season	Club	League	REGULAR SEASON • SAISON RÉG.					PLAYOFFS • ÉLIMINATOIRES				
			GP	G	A	Pts	PIM	GP	G	A	Pts	PIM
Saison	Club	Ligue	PJ	B	A	Pts	PUN	PJ	B	A	Pts	PUN
2009-10	Gatineau	QMJHL	62	16	15	31	20	4	1	0	1	0
2010-11	Gatineau	QMJHL	67	32	47	79	22	24	13	16	29	20
2011-12	Gatineau	QMJHL	23	23	16	39	12	-	-	-	-	-
	Chicoutimi	QMJHL	23	9	17	26	13	16	4	10	14	6
	Chicoutimi	QMJHL	23	9	17	26	13	16	4	10	14	6
2012-13	Binghamton	AHL	69	7	22	29	33	-	-	-	-	-
	Ottawa	NHL	9	2	2	4	0	10	4	2	6	8
NHL/OTTAWA TOTALS			9	2	2	4	0	10	4	2	6	8

FAITS SAILLANTS

2012-2013 : A effectué ses débuts au hockey professionnel avec Binghamton (LAH), inscrivant 29 points (*sept buts, 22 aides*) et 33 minutes de pénalité en 69 matchs... A participé à tous les matchs des B-Sens, sauf un, jusqu'à son rappel à Ottawa, le 10 avril, où il est demeuré pour le reste de la saison et les séries éliminatoires... A disputé son premier match dans la LNH dans un gain de 3-1 des Sénateurs, le 11 avril à Philadelphie, et il a récolté son premier point dans la LNH dans cet affrontement avec une aide... A marqué son premier but dans la LNH, l'éventuel but gagnant (contre *Martin Brodeur*), dans un gain de 2-0 d'Ottawa le 12 avril au New Jersey... A disputé chacun des 10 matchs éliminatoires des Sénateurs, terminant ex aequo au deuxième rang au chapitre des buts (*quatre*) et cinquième pour les points (*six*)... Ses deux buts inscrits en saison régulière avec Ottawa furent des buts vainqueurs... Est devenu le deuxième Sénateur dans l'histoire de la franchise à réussir un tour du chapeau avec le club en séries éliminatoires et seulement le quatrième joueur dans la LNH à réussir l'exploit en séries éliminatoires avant son 21^e anniversaire de naissance avec trois buts contre Montréal, lors d'une victoire de 6-1 au 3^e match contre les Canadiens, le 5 mai... Choisi la recrue de l'année des B-Sens et a remporté le trophée du 7^e joueur du club. **2011-2012 :** A partagé la saison avec les Olympiques de Gatineau et les Saguenéens de Chicoutimi, dans la Ligue de hockey junior majeur du Québec, après avoir été échangé le 1/7/12 de Gatineau... A été choisi à titre de capitaine des Olympiques avant le début de la saison... Choisi la deuxième étoile TELUS de la semaine pour la période se terminant le 10/30/11... Premier rang chez les joueurs de Gatineau avec 39 points en 23 matchs (*incluant 23 buts*) au moment de la transaction... A égalé un sommet en carrière dans le junior majeur avec 32 buts... Quatrième rang chez les Saguenéens avec 14 points en séries éliminatoires en 16 matchs... Ex aequo au 19^e rang dans la LHJMQ avec 10 aides en séries éliminatoires... A signé un premier contrat avec Ottawa, le 6/6/12. **2010-2011 :** A complété sa deuxième saison au hockey junior majeur avec Gatineau (LHJMQ) inscrivant de nouveaux sommets en carrière dans toutes les catégories de statistiques... Meilleur marqueur chez les Olympiques en saison régulière tout en terminant ex aequo en tête de l'équipe avec 29 points en séries éliminatoires (*13 buts, 16 aides*)... A disputé chacun des 24 matchs éliminatoires de l'équipe, alors que les Olympiques ont atteint la finale de la LHJMQ... A terminé au 15^e rang en saison régulière (*égalité*) et au troisième rang en séries éliminatoires (*égalité*) des marqueurs de la ligue, respectivement... A été le troisième joueur de l'histoire des Olympiques à avoir été sélectionné par les Sénateurs. **2009-2010 :** A fait ses débuts dans le junior majeur et dans la LHJMQ avec Gatineau, récoltant 31 points (*16 buts, 15 aides*) et 20 minutes de pénalité en 62 matchs... A disputé son premier match dans le junior majeur et récolté son premier point (*un but*) à Baie-Comeau le 9/11/09... A terminé au troisième rang chez les recrues des Olympiques au chapitre des points et septième marqueur de l'équipe au total.

A. Roggiere/NHL via Getty Images



ANDRE PETERSSON

(AHN-dray PEH-tuhr-suhn)

Right wing • Ailier droit
Shoots right • Lance de la droite
5-9, 175 lbs.

9/11/90 (Olofstrom, Sweden • Suède)

Drafted • Repêché: 2008 – Ottawa's first fourth-round pick (109th overall) • 2008 – Premier choix de quatrième ronde d'Ottawa (109^e au total)

CAREER HIGHLIGHTS

2012-13: Was limited to 17 AHL games due to injury... Scored two goals and added three assists while registering 16 penalty minutes... Suffered a hip injury on Nov. 30 at Adirondack and missed the remainder of the season and playoffs. **2011-12:** Spent the majority of the season with Binghamton (AHL), scoring 23 goals and recording 44 points in 63 games while collecting 20 penalty minutes... Was recalled to Ottawa, the first NHL recall of his career (1/17/12)... Made his NHL debut, becoming the 98th player to do so for the Senators and the first to do so against the Ducks at Anaheim (1/21/12, 2-1 loss). **2010-11:** Recorded 12 points (eight goals, four assists) in 31 regular season games with HV71 Jonkoping of the Swedish Elite League... Sustained an injury in mid-January, which prevented him from playing for the remainder of the schedule. **2009-10:** Led HV71 rookies with 15 points (10 goals, five assists) in 37 games during his first full season in the SEL... Helped HV71 to regular-season and SEL playoff titles... Earned a bronze medal with Sweden at the 2010 IIHF world junior championship in Saskatchewan, leading the team with eight goals and 11 points. **2008-09:** Recorded 55 points (24 goals) in 36 games for HV71 Jr.... Helped Sweden to a silver medal at the 2009 world juniors in Ottawa, where he finished the tournament ranked second on his team in goals (three) and in a tie for fourth in points (six).

FAITS SAILLANTS

2012-2013 : A disputé seulement 17 matchs dans la LAH... A inscrit deux buts et ajouté trois aides et 16 minutes de pénalité... A subi une blessure à une hanche le 30 novembre et ratera le reste de la saison et les séries éliminatoires. **2011-2012 :** A passé la majeure partie de la saison avec Binghamton, inscrivant 23 buts et récoltant 44 points en 63 matchs, ainsi que 20 minutes de pénalité... Rappelé à Ottawa, le premier rappel dans la LNH de sa carrière (1/17/12)... A fait ses débuts dans la LNH, devenant le 98^e joueur à le faire pour les Sénateurs et le premier contre les Ducks à Anaheim (1/21/12, revers de 2-1). **2010-2011 :** A récolté 12 points (huit buts, quatre aides) en 31 matchs de saison régulière avec HV71 Jonkoping de la Ligue élite suédoise... A subi une blessure à la mi-janvier, ce qui l'a empêché de jouer pour le reste du calendrier. **2009-2010 :** Meneur chez les recrues de l'équipe avec 15 points (10 buts, cinq aides) en 37 matchs au cours de sa première saison complète dans la SEL, avec HV71... A aidé HV71 à remporter le titre de la saison régulière et le championnat de la SEL... A remporté la médaille de bronze avec Équipe Suède au Championnat mondial de hockey junior 2010 de l'IIHF en Saskatchewan, meneur de l'équipe avec huit buts et 11 points. **2008-2009 :** A récolté 55 points (24 buts) en 36 matchs avec HV71 Jr... A aidé la Suède à remporter la médaille d'argent au mondial junior 2009 à Ottawa, terminant le tournoi au deuxième rang de son équipe au chapitre des buts (trois) et ex aequo en quatrième pour les points (six).

NHL FIRSTS • PREMIÈRES DANS LA LNH

Game • Match: 1/21/12 @ ANA

Goal • But: none • aucun

Assist • Aide: none • aucun

NHL GAME HIGHS • SOMMETS D'UN MATCH LNH

Goals • Buts: none • aucun

Assists • Aides: none • aucun

Points • Points: none • aucun


INTERNATIONAL

World junior under-18 • Ch. mondial junior des moins de 18 ans: 2007 (bronze), 2008

World junior • Ch. mondial junior: 2009 (silver • argent), 2010 (bronze)

CAREER • CARRIÈRE

Season	Club	League	REGULAR SEASON • SAISON RÉG.					PLAYOFFS • ÉLIMINATOIRES				
			GP	G	A	Pts	PIM	GP	G	A	Pts	PIM
2005-06	Tingsryd U18	Swe-U18	9	5	3	8	0	-	-	-	-	-
2006-07	HV71 U18	Swe-U18	10	14	10	24	6	2	1	2	3	0
	HV71 Jr.	Swe-Jr.	6	1	1	2	8	-	-	-	-	-
2007-08	HV71 U18	Swe-U18	4	4	5	9	4	-	-	-	-	-
	HV71 Jr.	Swe-Jr.	36	16	22	38	34	3	0	0	0	2
2008-09	HV71	SEL	10	0	1	1	0	-	-	-	-	-
	HV71 Jr.	Swe-Jr.	36	24	31	55	28	7	7	4	11	8
2009-10	Sweden	WJC	6	3	3	6	2	-	-	-	-	-
	HV71	SEL	37	10	5	15	14	6	0	1	1	2
2010-11	Sweden	WJC	6	8	3	11	4	-	-	-	-	-
	HV71	SEL	31	8	4	12	18	-	-	-	-	-
2011-12	Binghamton	AHL	63	23	21	44	20	-	-	-	-	-
	Ottawa	NHL	1	0	0	0	0	-	-	-	-	-
2012-13	Binghamton	AHL	17	2	3	5	16	-	-	-	-	-
NHL/OTTAWA TOTALS			1	0	0	0	0	-	-	-	-	-



MARK STONE

(MAHRK STOHN)

Right wing • Ailier droit
Shoots right • Lance de la droite
6-2, 203 lbs.

5/7/92 (Winnipeg)

Drafted • Repêché: 2010 – Ottawa's sixth-round pick (178th overall) • 2010 – Choix de sixième ronde d'Ottawa (178^e au total)

CAREER HIGHLIGHTS

2012-13: Spent the majority of the season with Binghamton (AHL) in playing his first full professional season... With the B-Sens, recorded a team-leading 38 points (15 goals) in 54 games... Suffered a broken finger on Jan. 26 which kept him out until his return on March 1... Was recalled to Ottawa on March 4 and made his NHL regular-season debut on March 6 at Toronto (5-4 loss)... Was held pointless in four NHL games... Was re-assigned to Binghamton on March 14, where he played the rest of the season... Scored once and added two assists in three AHL playoff contests... Was a member of the "black ace" for the NHL playoffs, and dressed for Ottawa's 7-3 loss in game four against Pittsburgh. **2011-12:** Concluded his major junior career as team captain with the Brandon Wheat Kings (WHL)... Was selected to compete for Team WHL against the Russian under-20 select squad in the 2011 Subway Super Series... Concluded his junior career by being named the winner of the Brad Hornung Trophy as the WHL's most sportsmanlike player... Finished the season as the league's second leading scorer with 123 points (41 goals) in 66 games. It was his second consecutive 100-plus point season... Was named an Eastern Conference first team all-star... Joined the Senators for the playoffs and made his NHL debut in Game 5 of Ottawa's Eastern Conference quarter-final series against the N.Y. Rangers (4/21/12)... Recorded an assist on the game-winning goal by Jason Spezza in a 2-0 win... Played for Canada at the 2012 IIHF world junior championship, held in Alberta. Concluded the tournament with a team-leading seven goals and 10 points as Canada won the bronze medal. **2010-11:** Recorded 106 points (37 goals and 69 assists) over 71 games with Brandon to finish third in WHL scoring... Was named to the WHL East first all-star team... Recorded 10 points over six games as the Wheat Kings were eliminated in the first round of the WHL playoffs. **2009-10:** An injury-plagued season limited him to 28 points (11 goals and 17 assists) over 39 games with Brandon... The Wheat Kings were eliminated in the WHL conference finals, but advanced to the 2010 Memorial Cup as the host team... Played in the semi-final against the Calgary Hitmen, competing opposite his older brother, Michael. **2008-09:** Recorded 39 points (17 goals and 22 assists) over 56 games, tying for 12th in WHL rookie scoring.

NHL FIRSTS • PREMIÈRES DANS LA LNH

Game • Match: 3/6/13 @ TOR (4-5)

Goal • But: none • aucun

Assist • Aide: none • aucun

NHL FIRSTS • PREMIÈRES DANS LA LNH

Goals • Buts: none • aucun

Assists • Aides: none • aucun

Points • Points: none • aucun

INTERNATIONAL

World junior championship • Championnat mondial junior: 2012 (bronze)

CAREER • CARRIÈRE

Season	Club	League	REGULAR SEASON • SAISON RÉG.					PLAYOFFS • ÉLIMINATOIRES				
			GP	G	A	Pts	PIM	GP	G	A	Pts	PIM
Saison	Club	Ligue	PJ	B	A	Pts	PUN	PJ	B	A	Pts	PUN
2008-09	Brandon	WHL	56	17	22	39	27	12	1	3	4	4
2009-10	Brandon	WHL	39	11	17	28	25	15	1	3	4	4
2010-11	Brandon	WHL	71	37	69	106	28	6	1	9	10	4
2011-12	Brandon	WHL	66	41	82	123	22	8	2	4	6	6
	Canada	WJC	6	7	3	10	2					
2012-13	Ottawa	NHL	-	-	-	-	-	1	0	1	1	0
	Binghamton	AHL	54	15	23	38	14	3	1	2	3	0
	Ottawa	NHL	4	0	0	0	2	1	0	0	0	0
NHL/OTTAWA TOTALS			4	0	0	0	2	2	0	1	0	0

FAITS SAILLANTS

2012-2013 : A passé la majeure partie de la saison avec Binghamton (LAH) à sa première saison complète chez les professionnels... Chez les B-Sens, il a inscrit 38 points (15 buts) en 54 matchs, au premier rang de son équipe... A subi une fracture à un doigt le 26 janvier, à l'écart du jeu jusqu'à son retour, le 1er mars... A été rappelé à Ottawa le 4 mars et a disputé son premier match de la saison régulière dans la LNH le 6 mars à Toronto (revers de 5-4)... N'a pas obtenu de point en quatre matchs dans la LNH... A été rétrogradé à Binghamton le 14 mars, où il a disputé le reste de la saison... A marqué un but et ajouté deux aides en trois matchs éliminatoires dans la LAH... A fait partie des réservistes pour les séries éliminatoires de la LNH et était en uniforme lors du quatrième match, un revers de 7-3 d'Ottawa contre Pittsburgh. **2011-2012 :** A terminé sa carrière dans le junior majeur à titre de capitaine des Wheat Kings de Brandon (LHOuest)... Choisi au sein de l'Équipe LHOuest contre l'équipe sélect russe des moins de 20 ans dans la Super série Subway 2011... A terminé sa carrière au niveau junior en remportant le trophée Brad Hornung à titre de joueur le plus gentilhomme de la LHOuest... A terminé la saison en tant que deuxième meilleur marqueur avec 123 points (41 buts) en 66 matchs... A disputé sa deuxième saison consécutive de plus de 100 points... Choisi au sein de la première équipe d'étoiles de l'Association de l'Est... A rejoint les Sénateurs pour les séries éliminatoires et a fait ses débuts dans la LNH, lors du cinquième match de la série quart de finale contre les Rangers de N.Y. (4/21/12)... A récolté une aide sur le but gagnant de Jason Spezza dans un gain de 1-0... A joué pour le Canada au Championnat mondial junior 2012, en Alberta. A terminé le tournoi avec sept buts, meneur de l'équipe, et dix points alors que le Canada a remporté le bronze. **2010-2011 :** A inscrit 106 points (37 buts et 69 aides) en 71 matchs avec Brandon... A terminé troisième marqueur dans la LHOuest... Choisi au sein de la première équipe d'étoiles de l'Est de la LHOuest... A récolté 10 points en six matchs alors que les Wheat Kings ont été éliminés en première ronde des séries de la LHOuest. **2009-2010 :** A connu une saison à laquelle il a été ennuagé par les blessures, fut limité à 28 points (11 buts et 17 aides) en 39 matchs avec Brandon... Les Wheat Kings furent éliminés en finale de conférence de la LHOuest; hôtes de la Coupe Memorial 2010... A participé à la demi-finale contre les Hitmen de Calgary, a affronté son frère aîné, Michael. **2008-2009 :** A récolté 39 points (17 buts et 22 aides) en 56 matchs, ex aequo en 12e chez les recrues de la LHOuest.

A. Roguette/NHL via Getty Images



Ben Blood (*BEN BLUHD*)

Defenceman • Défenseur


Shoots left • Lance de la gauche

6-4, 226 lbs.

3/15/89 (*Plymouth, Minn.*)

Drafted • Repêché: 2007 – Ottawa's fourth-round pick (120th overall) • 2007 – Choix de quatrième ronde d'Ottawa (120^e au total)

Season Saison	Club Club	League Ligue	Regular season • Saison régulière					Playoffs • Séries éliminatoires				
			GP PJ	G B	A A	Pts Pts	PIM PUN	GP PJ	G B	A A	Pts Pts	PIM PUN
2005-06	Shat.-St. Mary's	US HS	73	3	22	25	32	-	-	-	-	-
2006-07	Shat.-St. Mary's	US HS	63	11	25	36	144	-	-	-	-	-
2007-08	Des Moines	USHL	11	0	7	7	17	-	-	-	-	-
	Indiana	USHL	46	10	6	16	83	4	1	2	3	14
2008-09	North Dakota	WCHA	31	0	1	1	12	-	-	-	-	-
2009-10	North Dakota	WCHA	43	5	9	14	96	-	-	-	-	-
2010-11	North Dakota	WCHA	44	2	10	12	48	-	-	-	-	-
2011-12	North Dakota	WCHA	43	3	18	21	73	-	-	-	-	-
	Binghamton	AHL	4	0	0	0	17	-	-	-	-	-



Cody Ceci (*KOH-dee SEE-SEE*)

Defenceman • Défenseur

Shoots right • Lance de la droite

6-3, 209 lbs.

12/21/93 (*Orléans, Ont.*)

Drafted • Repêché: 2012 – Ottawa's first-round pick (15th overall) • 2012 – Choix de première ronde d'Ottawa (15^e au total)

Season Saison	Club Club	League Ligue	Regular season • Saison régulière					Playoffs • Séries éliminatoires				
			GP PJ	G B	A A	Pts Pts	PIM PUN	GP PJ	G B	A A	Pts Pts	PIM PUN
2009-10	Ottawa	OHL	64	4	8	12	12	12	0	3	3	0
2010-11	Ottawa	OHL	68	9	25	34	28	4	0	2	2	4
	Canada	WJC-U18	7	0	1	1	2	-	-	-	-	-
2011-12	Ottawa	OHL	64	17	43	60	14	18	2	13	15	4
2012-13	Ottawa	OHL	42	11	29	40	10	-	-	-	-	-
	Owen Sound	OHL	27	8	16	24	2	12	1	9	10	0
	Binghamton	AHL	3	1	1	2	0	3	0	0	0	0



Fredrik Claesson (*FREH-drihk KLA-suhn*)

Defenceman • Défenseur

Shoots left • Lance de la gauche

6-0, 209 lbs.


11/24/92 (*Stockholm*)

Drafted • Repêché: 2011 – Ottawa's fifth-round pick (126th overall) • 2011 – Choix de cinquième ronde d'Ottawa (126^e au total)


Season Saison	Club Club	League Ligue	Regular season • Saison régulière					Playoffs • Séries éliminatoires				
			GP PJ	G B	A A	Pts Pts	PIM PUN	GP PJ	G B	A A	Pts Pts	PIM PUN
2009-10	Djurgardens	Swe-Jr.	22	0	4	4	18	-	-	-	-	-
	Sweden	WJC-U18	6	0	1	1	0	-	-	-	-	-
2010-11	Djurgardens	Swe-Jr.	18	2	3	5	6	5	0	1	1	0
	Djurgardens	SEL	35	2	0	2	6	7	0	1	1	0
2011-12	Djurgardens	SEL	47	1	6	7	8	-	-	-	-	-
	Sweden	WJC	6	0	0	0	0	-	-	-	-	-
2012-13	Binghamton	AHL	70	3	8	11	51	3	0	1	1	2

**Corey Cowick** (*KOH-ree KOW-ihk*)**Left wing • Ailier gauche****Shoots left • Lance de la gauche****6-3, 214 lbs.****8/1/89** (*Gloucester, Ont.*)**Drafted • Repêché:** 2009 – Ottawa's sixth-round pick (160th overall) • 2009 – Choix de sixième ronde d'Ottawa (160^e au total)

Season Saison	Club Club	League Ligue	Regular season • Saison régulière					Playoffs • Séries éliminatoires				
			GP PJ	G B	A A	Pts Pts	PIM PUN	GP PJ	G B	A A	Pts Pts	PIM PUN
2006-07	Oshawa	OHL	67	4	4	8	54	9	0	0	0	2
2007-08	Oshawa	OHL	63	11	14	25	79	15	1	1	2	22
2008-09	Ottawa	OHL	68	34	26	60	48	7	7	2	9	14
2009-10	Ottawa	OHL	27	15	6	21	33	12	9	3	12	27
2010-11	Binghamton	AHL	30	1	3	4	20	-	-	-	-	-
	Elmira	ECHL	31	5	9	14	76	-	-	-	-	-
2011-12	Binghamton	AHL	53	5	6	11	38	-	-	-	-	-
	Elmira	ECHL	22	8	3	13	20	8	2	0	2	26
2012-13	Binghamton	AHL	72	16	19	35	85	3	0	0	0	2

**Jakub Culek** (*YA-koob TSOO-lehk*)**Left wing • Ailier gauche****Shoots left • Lance de la gauche****6-3, 200 lbs.****9/7/92** (*Plzen, Czech Republic*)**Drafted • Repêché:** 2010 – Ottawa's third-round pick (76th overall) • 2010 – Choix de troisième ronde d'Ottawa (76^e au total)

Season Saison	Club Club	League Ligue	Regular season • Saison régulière					Playoffs • Séries éliminatoires				
			GP PJ	G B	A A	Pts Pts	PIM PUN	GP PJ	G B	A A	Pts Pts	PIM PUN
2006-07	HC Kladno U17	Czech	5	1	0	1	0	-	-	-	-	-
2007-08	HC Plzen U18	Czech	44	12	22	34	76	-	-	-	-	-
2008-09	HC Plzen U18	Czech	29	15	16	31	98	-	-	-	-	-
	HC Plzen U20	Czech	12	3	2	5	10	-	-	-	-	-
2009-10	Rimouski	QMJHL	63	13	34	47	54	12	6	3	9	4
2010-11	Rimouski	QMJHL	55	7	15	22	37	-	-	-	-	-
	Czech Rep.	WJC	6	1	1	2	0	-	-	-	-	-
2011-12	Rimouski	QMJHL	55	13	27	40	58	21	4	7	11	28
	Czech Rep.	WJC	5	1	3	4	0	-	-	-	-	-
2012-13	Cape Breton	QMJHL	9	4	3	7	5	-	-	-	-	-
	Binghamton	AHL	3	0	0	0	10	-	-	-	-	-

**Wacey Hamilton** (*WAY-see HAM-ihl-tuhn*)**Centre****Shoots left • Lance de la gauche****5-11, 188 lbs.****9/10/90** (*Cochrane, Alta.*)**Drafted • Repêché:** Not drafted • Non repêché**Transactions:** Signed as a free agent by Ottawa on 3/8/11 • A signé avec Ottawa comme joueur autonome le 3/8/11

Season Saison	Club Club	League Ligue	Regular season • Saison régulière					Playoffs • Séries éliminatoires				
			GP PJ	G B	A A	Pts Pts	PIM PUN	GP PJ	G B	A A	Pts Pts	PIM PUN
22006-07	Camrose	AJHL	49	11	6	17	38	5	1	1	2	8
2007-08	Medicine Hat	WHL	63	13	19	32	95	5	1	0	1	6
2008-09	Medicine Hat	WHL	37	4	13	17	64	11	1	3	4	24
2009-10	Medicine Hat	WHL	67	24	47	71	100	12	3	5	8	23
2010-11	Medicine Hat	WHL	67	20	53	73	113	15	4	8	12	20
2011-12	Binghamton	AHL	76	5	6	11	46	-	-	-	-	-
	Elmira	ECHL	2	0	2	2	2	-	-	-	-	-
2012-13	Binghamton	AHL	38	4	4	8	17	3	0	0	0	4



Andrew Hammond (*AN-droo HA-muhnd*)

Goaltender • Gardien de but
Catches left • Attrape de la gauche
6-1, 216 lbs.

2/11/88 (*Surrey, B.C.*)


Drafted • Repêché: Not drafted • Non repêché

Transactions: Signed as a free agent by Ottawa on March 29, 2013 • A signé avec Ottawa comme joueur autonome le 29 mars 2013

REGULAR SEASON ■ SAISON RÉG.

PLAYOFFS ■ ÉLIMINATOIRES

Season	Club	League	GP	W	L	T/OT	Min	GA	SO	Avg	GP	W	L	Min	GA	SO	Avg
Saison	Club	Ligue	PJ	V	D	P	Min	BC	BL	Moy	PJ	V	D	Min	BC	BL	Moy
2009-10	Bowling Green	CCHA	19	0	12	2	837	60	0	4.30							
2010-11	Bowling Green	CCHA	27	6	17	3	1,528	68	2	2.67							
2011-12	Bowling Green	CCHA	44	14	24	5	2,615	119	2	2.73							
2012-13	Bowling Green	CCHA	29	10	15	3	1,625	67	3	2.47							



Ludwig Karlsson (*LOOD-vihg KAHRL-suhn*)

Right wing • Ailier droit
Shoots left • Lance de la gauche
6-3, 200 lbs.

1/6/91 (*Stockholm*)

Drafted • Repêché: Not drafted • Non repêché

Transactions: Signed as a free agent by Ottawa on July 25, 2013 • A signé avec Ottawa comme joueur autonome le 25 juillet 2013

Regular season • Saison régulière

Playoffs • Séries éliminatoires

Season	Club	League	GP	G	A	Pts	PIM	GP	G	A	Pts	PIM
Saison	Club	Ligue	PJ	B	A	Pts	PUN	PJ	B	A	Pts	PUN
2009-10	Green Bay	USHL	58	8	21	29	16	12	1	2	3	2
2010-11	Green Bay	USHL	56	13	25	38	14	11	2	3	5	0
2011-12	Northeastern	H-East	32	10	16	26	8					
2012-13	Northeastern	H-East	17	5	3	8	4					



Darren Kramer (*DAIR-uhn KRAY-muh*)

Left wing • Ailier gauche
Shoots left • Lance de la gauche
6-1, 210 lbs.


11/19/91 (*Peace River, Alta.*)

Drafted • Repêché: 2011 • Ottawa's first sixth-round pick (156th overall) • 2011 • Premier choix de sixième ronde d'Ottawa (156^e au total)

Regular season • Saison régulière

Playoffs • Séries éliminatoires

Season	Club	League	GP	G	A	Pts	PIM	GP	G	A	Pts	PIM
Saison	Club	Ligue	PJ	B	A	Pts	PUN	PJ	B	A	Pts	PUN
2008-09	Grande Prairie	AJHL	38	4	0	4	220	14	1	0	1	45
2009-10	Grande Prairie	AJHL	58	19	11	30	311	9	2	2	4	23
2010-11	Spokane	WHL	68	8	6	14	306	17	5	3	8	21
2011-12	Spokane	WHL	71	22	18	40	200	12	3	3	6	20
2012-13	Binghamton	AHL	21	1	0	1	83	-	-	-	-	-
	Elmira	ECHL	19	3	7	10	127	-	-	-	-	-



Shane Prince (SHAYN PRIHNS)

Left wing - Ailier gauche
Shoots left - Lance de la gauche
5-11, 190 lbs.

11/16/92 (Spencerport, N.Y.)

Drafted - Repêché: 2011 - Ottawa's second-round pick (61st overall) • 2011- Choix de deuxième ronde d'Ottawa (61^e au total)

Season Saison	Club	League Ligue	Regular season • Saison régulière					Playoffs • Éliminatoires					
			GP PJ	G B	A A	PTS PTS	PIM PUN	GP PJ	G B	A A	PTS PTS	PIM PUN	
2008-09	Kitchener	OHL	63	3	9	12	34	-	-	-	-	-	-
2009-10	Kitchener	OHL	39	8	9	17	32	-	-	-	-	-	-
	Ottawa	OHL	26	7	6	13	13	12	2	2	4	4	4
2010-11	Ottawa	OHL	59	25	63	88	18	3	1	0	1	0	0
2011-12	Ottawa	OHL	57	43	47	90	12	18	7	9	16	6	6
2012-13	Binghamton	AHL	65	18	17	35	24	3	1	0	1	0	0



Matt Puempel (MAT PUHM-puhl)

Left wing - Ailier gauche
Shoots left - Lance de la gauche
6-1, 205 lbs.

1/24/93 (Essex, Ont.)

Drafted - Repêché: 2011 - Ottawa's first-round pick (24th overall) • 2011- Choix de première ronde d'Ottawa (24^e au total)

Season Saison	Club	League Ligue	Regular season • Saison régulière					Playoffs • Éliminatoires					
			GP PJ	G B	A A	PTS PTS	PIM PUN	GP PJ	G B	A A	PTS PTS	PIM PUN	
2009-10	Peterborough	OHL	59	33	31	64	43	4	1	1	2	6	6
2010-11	Peterborough	OHL	55	34	35	69	49	-	-	-	-	-	-
2011-12	Peterborough	OHL	30	17	16	33	31	-	-	-	-	-	-
	Binghamton	AHL	9	1	0	1	2	-	-	-	-	-	-
2012-13	Kitchener	OHL	51	35	12	47	43	10	3	4	7	10	10
	Binghamton	AHL	2	0	0	0	0	3	2	0	2	0	0



Buddy Robinson (buhd-EE RAW-bihn-suhn)

Right wing - Ailier droit
Shoots right - Lance de la droite
6-5, 235 lbs.

9/30/91 (Bellmawr, N.J.)

Drafted - Repêché: Not drafted • Non repêché

Transactions: Signed as a free agent by Ottawa on March 25, 2013 • A signé avec Ottawa comme joueur autonome le 25 mars 2013

Season Saison	Club	League Ligue	Regular season • Saison régulière					Playoffs • Éliminatoires					
			GP PJ	G B	A A	PTS PTS	PIM PUN	GP PJ	G B	A A	PTS PTS	PIM PUN	
2011-12	Lake Superior	CCHA	39	5	5	10	37	-	-	-	-	-	-
2012-13	Lake Superior	CCHA	38	8	8	16	48	-	-	-	-	-	-
	Binghamton	AHL	6	2	2	4	8	2	0	0	0	0	0



Troy Rutkowski (*TROI ruht-KOW-skee*)


Defenceman • Défenseur
Shoots right • Lance de la droite
6-2, 206 lbs.

4/29/92 (*Edmonton*)

Drafted • Repêché: 2010 - Colorado's fifth-round pick (*137th overall*) • 2010 - Choix de cinquième ronde de Colorado (*137^e au total*)

Transactions: Signed as a free agent by Ottawa on March 14, 2013 • A signé avec Ottawa comme joueur autonome le 14 mars 2013

Season Saison	Club Club	League Ligue	Regular season • Saison régulière					Playoffs • Éliminatoires				
			GP PJ	G B	A A	PTS PTS	PIM PUN	GP PJ	G B	A A	PTS PTS	PIM PUN
2008-09	Portland	WHL	64	6	9	15	34	-	-	-	-	-
2009-10	Portland	WHL	71	12	31	43	70	13	4	3	7	8
2010-11	Portland	WHL	72	10	37	47	65	21	4	9	13	16
2011-12	Portland	WHL	72	13	32	45	37	22	1	9	10	10
2012-13	Portland	WHL	72	20	46	66	43	21	4	10	14	14



Cole Schneider (*KOHL SHNIGH-duhr*)


Left wing • Ailier gauche
Shoots left • Lance de la gauche
6-1, 197 lbs.

8/26/90 (*Williamsville, N.Y.*)

Drafted • Repêché: Not drafted • Non repêché

Transactions: Signed as a free agent by Ottawa on 3/14/12 • A signé avec Ottawa comme joueur autonome le 3/14/12

Season Saison	Club Club	League Ligue	Regular season • Saison régulière					Playoffs • Éliminatoires				
			GP PJ	G B	A A	PTS PTS	PIM PUN	GP PJ	G B	A A	PTS PTS	PIM PUN
2010-11	U. Connecticut	AHA	37	13	20	33	30	-	-	-	-	-
2011-12	U. Connecticut	AHA	38	23	22	45	35	-	-	-	-	-
	Binghamton	AHL	11	0	2	2	0	-	-	-	-	-
2012-13	Binghamton	AHL	60	17	18	35	37	3	0	0	0	0



Michael Sdao (*MIGH-kuhl S'DAY-oh*)

Defenceman • Défenseur
Shoots left • Lance de la gauche
6-4, 225 lbs.

7/3/89 (*Bloomington, Minn.*)

Drafted • Repêché: 2009 - Ottawa's second seventh-round pick (*191st overall*) • 2009 - Deuxième choix de septième ronde d'Ottawa (*191^e au total*)

Season Saison	Club Club	League Ligue	Regular season • Saison régulière					Playoffs • Éliminatoires				
			GP PJ	G B	A A	PTS PTS	PIM PUN	GP PJ	G B	A A	PTS PTS	PIM PUN
2007-08	Lincoln	USHL	53	3	6	9	178	8	0	1	1	20
2008-09	Lincoln	USHL	51	3	7	10	162	7	0	0	0	33
2009-10	Princeton	ECAC	30	5	4	9	48	-	-	-	-	-
2010-11	Princeton	ECAC	27	3	7	10	65	-	-	-	-	-
2011-12	Princeton	ECAC	30	10	10	20	87	-	-	-	-	-
2012-13	Princeton	ECAC	31	8	7	15	36	-	-	-	-	-
	Binghamton	AHL	12	1	0	1	23	-	-	-	-	-



Chris Wideman (*KRIHS WIGHD-muhn*)

Defenceman - Défenseur

Shoots right - Lance de la droite

5-10, 180 lbs.

1/7/90 (*St. Louis, Mo.*)

Drafted - Repêché: 2009 - Ottawa's fourth-round pick (*100 overall*) • 2009 - Choix de quatrième ronde d'Ottawa (*100^e au total*)

Season Saison	Club Club	League Ligue	Regular season - Saison régulière					Playoffs - Éliminatoires				
			GP PJ	G B	A A	PTS PTS	PIM PUN	GP PJ	G B	A A	PTS PTS	PIM PUN
2006-07	St. Louis	NAHL	1	0	0	0	0	7	0	1	1	4
2007-08	Cedar Rapids	USHL	53	2	12	14	51	1	0	0	0	0
2008-09	Miami (Ohio)	CCHA	39	0	26	26	56					
2009-10	Miami (Ohio)	CCHA	44	5	18	23	63					
2010-11	Miami (Ohio)	CCHA	39	3	20	23	32					
2011-12	Miami (Ohio)	CCHA	41	4	20	24	40					
2012-13	Elmira	ECHL	5	0	5	5	7	-	-	-	-	-
	Binghamton	AHL	60	2	16	18	46	3	1	2	3	2

Futures • Le futur

Robert Baillargeon (RAW-buhrt ba-LAIR-zhee-awn)

Centre

Shoots right • Lance de la droite

6-0, 175 lbs.

11/26/93 (Springfield, Mass.)

Drafted • Repêché: 2012 - Ottawa's fifth-round pick (136th overall) • 2012 - Choix de cinquième ronde d'Ottawa (136^e au total)

Season Saison	Club Club	League Ligue	Regular season • Saison régulière					Playoffs • Séries éliminatoires				
			GP PJ	G B	A A	Pts Pts	PIM PUN	GP PJ	G B	A A	Pts Pts	PIM PUN
2010-11	Cushing Academy	HS-US	31	30	34	64	30	-	-	-	-	-
2011-12	Indiana	USHL	54	14	34	48	36	6	4	2	6	2
2012-13	Indiana	USHL	25	6	9	15	30	-	-	-	-	-
	Omaha	USHL	30	12	14	26	18	-	-	-	-	-

Timothy Boyle (TIH-moh-thee BOIL)

Defenceman • Défenseur

Shoots right • Lance de la droite

6-2, 185 lbs.

3/21/93 (Hingham, Mass.)

Drafted • Repêché: 2012 - Ottawa's fourth-round pick (106th overall) • 2012 - Choix de quatrième ronde d'Ottawa (106^e au total)

Season Saison	Club Club	League Ligue	Regular season • Saison régulière					Playoffs • Séries éliminatoires				
			GP PJ	G B	A A	Pts Pts	PIM PUN	GP PJ	G B	A A	Pts Pts	PIM PUN
2010-11	Noble & Greenough	HS-US	27	3	25	28	20	-	-	-	-	-
2011-12	Noble & Greenough	HS-US	24	6	12	18	10	-	-	-	-	-
2012-13	Union College	ECAC	15	0	2	2	25	-	-	-	-	-

Francois Brassard (frah-n-SWUH brah-SAHR)

Goaltender • Gardien de but

Catches left • Attrape de la gauche

6-1, 162 lbs.

1/31/94 (Gatineau, Que.)

Drafted • Repêché: 2012 - Ottawa's sixth-round pick (166th overall) • 2012 - choix de sixième ronde d'Ottawa (166^e au total)

Season Saison	Club Club	League Ligue	Regular season • Saison rég.							Playoffs • éliminatoires							
			GP PJ	W V	L D	Min P	GA Min	SO BC	Avg BL	GP PJ	W V	L D	Min Min	GA BC	SO BL	Avg Moy	
2011-12	Québec	QMJHL	37	20	10	3	1,952	91	2	2.80	-	-	-	-	-	-	
2012-13	Québec	QMJHL	58	33	18	4	3,292	150	2	2.73	11	5	5	656	292	1	3.20

Jeff Costello (JEHF kaw-STEHL-oh)

Left wing • Ailier gauche

Shoots left • Lance de la gauche

5-11, 212 lbs.

11/20/90 (Milwaukee, Wis.)

Drafted • Repêché: 2009 - Ottawa's second fifth-round pick (146th overall) • 2009 - Deuxième choix de cinquième ronde d'Ottawa (146^e au total)

Season Saison	Club Club	League Ligue	Regular season • Saison régulière							Playoffs • Éliminatoires				
			GP PJ	G B	A A	PTS PTS	PIM PUN	GP PJ	G B	A A	PTS PTS	PIM PUN		
2007-08	Waukesha H.S.	HS-US	22	31	17	48	60	-	-	-	-	-		
2008-09	Cedar Rapids	USHL	54	24	9	33	73	5	0	2	2	0		
2009-10	Cedar Rapids	USHL	54	29	19	48	149	-	-	-	-	-		
2010-11	Notre Dame	CCHA	44	12	6	18	56	-	-	-	-	-		
2011-12	Notre Dame	CCHA	28	5	7	12	58	-	-	-	-	-		
2012-13	Notre Dame	CCHA	33	11	19	30	52	-	-	-	-	-		

Chris Driedger (KRIHS DREE-guhr)

Goaltender • Gardien de but

Catches left • Attrape de la gauche

6-3, 200 lbs.

5/18/94 (Winnipeg)

Drafted • Repêché: 2012 - Ottawa's first third-round pick (76th overall) • 2012 - Premier choix de troisième ronde d'Ottawa (76^e au total)

Season Saison	Club Club	League Ligue	Regular season • Saison rég.										Playoffs • éliminatoires				
			GP PJ	W V	L D	T/OT P	Min Min	GA BC	SO BL	Avg Moy	GP PJ	W V	L D	Min Min	GA BC	SO BL	Avg Moy
2010-11	Tri-City	WHL	22	6	6	1	977	57	0	3.50	-	-	-	-	-	-	
2011-12	Calgary	WHL	44	24	12	3	2,294	107	3	2.80	2	0	2	82	9	0	6.59
2012-13	Calgary	WHL	54	36	14	4	3,199	134	2	2.51	17	11	4	1,006	40	1	2.39

Ryan Dzingel (RIGH-uhn ZIHN-guhl)

Centre
Shoots left • Lance de la gauche
6-0, 188 lbs.
3/9/92 (Wheaton, Ill.)
Drafted • Repêché: 2011 - Ottawa's second seventh-round pick (204th overall) • 2011 - Deuxième choix de septième ronde d'Ottawa (204^e au total)

Season Saison	Club Club	League Ligue	Regular season • Saison régulière					Playoffs • Séries éliminatoires				
			GP PJ	G B	A A	PTS PTS	PIM PUN	GP PJ	G B	A A	PTS PTS	PIM PUN
2009-10	Lincoln	USHL	36	11	15	26	38	-	-	-	-	-
2010-11	Lincoln	USHL	54	23	44	67	8	2	1	0	1	2
2011-12	Ohio State	CCHA	33	7	17	24	32					
2012-13	Ohio State	CCHA	40	16	22	38	22					

Jarrold Maidens (JAIR-uhd MAY-duhnz)

Centre
Shoots left • Lance de la gauche
6-1, 173 lbs.
3/4/94 (Niagara Falls, Ont.)
Drafted • Repêché: 2012 - Ottawa's second third-round pick (82nd overall) • 2012 - Deuxième choix de troisième ronde d'Ottawa (82^e au total)

Season Saison	Club Club	League Ligue	Regular season • Saison régulière					Playoffs • Éliminatoires				
			GP PJ	G B	A A	PTS PTS	PIM PUN	GP PJ	G B	A A	PTS PTS	PIM PUN
2010-11	Owen Sound	OHL	47	10	11	21	11	22	6	4	10	13
2011-12	Owen Sound	OHL	28	12	11	23	4	-	-	-	-	-
2012-13	Owen Sound	OHL										

Max McCormick (MAX muh-KOHR-mihk)

Left wing • Ailier gauche
Shoots left • Lance de la gauche
5-11, 185 lbs.
5/1/92 (De Pere, Wis.)
Drafted • Repêché: 2011 - Ottawa's second sixth-round pick (171st overall) • 2011 - Deuxième choix de sixième ronde d'Ottawa (171^e au total)

Season Saison	Club Club	League Ligue	Regular season • Saison régulière					Playoffs • Éliminatoires				
			GP PJ	G B	A A	PTS PTS	PIM PUN	GP PJ	G B	A A	PTS PTS	PIM PUN
2010-11	Sioux City	USHL	55	21	21	42	102	3	1	2	3	4
2011-12	Ohio State	CCHA	27	10	12	22	31					
2012-13	Ohio State	CCHA	40	15	16	31	26					

Mikael Wikstrand (mih-kigh-EHL VIHk-strand)

Defenceman • Défenseur
Shoots left • Lance de la gauche
6-1, 185 lbs.
11/5/93 (Karlstad, Sweden • Suède)
Drafted • Repêché: 2012 - Ottawa's seventh-round pick (196th overall) • 2012 - Choix de septième ronde (196^e au total)

Season Saison	Club Club	League Ligue	Regular season • Saison régulière					Playoffs • Éliminatoires				
			GP PJ	G B	A A	PTS PTS	PIM PUN	GP PJ	G B	A A	PTS PTS	PIM PUN
2010-11	Mora	Allsvenskan	28	0	1	1	6	-	-	-	-	-
	Mora IK	Swe-Jr.	16	3	5	8	6	-	-	-	-	-
	Sweden/Suède	WJC-U18	6	0	1	1	8	-	-	-	-	-
2011-12	Mora	Allsvenskan	47	2	1	3	14	-	-	-	-	-
	Mora IK	Swe-Jr.	11	3	4	7	2	-	-	-	-	-
2012-13	Mora	Allsvenskan	45	11	14	25	35	-	-	-	-	-
	Mora IK	Swe-Jr.	2	0	1	1	0	-	-	-	-	-
	Sweden	WJC	6	0	4	4	4	-	-	-	-	-

Curtis Lazar

Centre
 First round (17th overall) • Première ronde (17^e au total)
 Shoots right • Lance de la droite
 6-0, 196 lbs.
 2/2/95 (Salmon Arm, B.C. • C.B.)

Season	Club	League
Saison	Club	Ligue
2010-11	Edmonton	WHL
2011-12	Edmonton	WHL
2012-13	Edmonton	WHL

REGULAR SEASON - SAISON RÉGULIÈRE						
GP	G	A	Pts	PIM		
PJ	B	A	Pts	PUN		
6	0	1	1	0		
63	20	11	31	56		
72	38	23	61	47		

PLAYOFFS - SÉRIES ÉLIMINATOIRES						
GP	G	A	Pts	PIM		
PJ	B	A	Pts	PUN		
4	1	0	1	0		
20	8	11	19	4		
22	9	2	11	20		

Marcus Hogberg

Goaltender • Gardien de but
 Third round (78th overall) • Troisième ronde (78^e au total)
 Catches right • Attrape de la droite
 6-5, 209 lbs.
 11/25/94 (Örebro, Sweden • Suède)

Season	Club	League
Saison	Club	Ligue
2011-12	Linköping I20	Swe-Jr.
2012-13	Linköping I20	Swe-Jr.
	Linköping SHL	SHL

REGULAR SEASON - SAISON RÉGULIÈRE										
GP	W	L	T	Min	GA	SO	GAA			
PJ	V	D	P	Min	BC	BL	Moy			
35	-	-	-	-	-	-	2.48			
23	-	-	-	-	-	-	2.41			
3	1	1	0	140	6	0	2.57			

PLAYOFFS - SÉRIES ÉLIMINATOIRES						
GP	W	L	Min	GA	GAA	
PJ	V	D	Min	BC	Moy	
6	-	-	-	-	-	1.64
-	-	-	-	-	-	-
-	-	-	-	-	-	-

Tobias Lindberg

Right wing • Ailier droit
 Fourth round (102nd overall) • Quatrième ronde (102^e au total)
 Shoots left • Lance de la gauche
 6-2, 201 lbs.
 7/22/95 (Stockholm)

Season	Club	League
Saison	Club	Ligue
2011-12	Djurgårdens J18	Swe-Jr.
2012-13	Djurgårdens J20	Swe-Jr.
	Sweden	WJC-U18

REGULAR SEASON - SAISON RÉGULIÈRE						
GP	G	A	Pts	PIM		
PJ	B	A	Pts	PUN		
22	13	12	25	10		
43	9	13	22	30		
2	2	1	3	0		

PLAYOFFS - SÉRIES ÉLIMINATOIRES						
GP	G	A	Pts	PIM		
PJ	B	A	Pts	PUN		
-	-	-	-	-		
2	0	2	2	2		

Ben Harpur

Defenceman • Défenseur
 Fourth round (108th overall) • Quatrième ronde (108^e au total)
 Shoots left • Lance de la gauche
 6-6, 214 lbs.
 1/12/95 (Niagara-on-the-Lake, Ont.)

Season	Club	League
Saison	Club	Ligue
2011-12	Guelph	OHL
2012-13	Guelph	OHL

REGULAR SEASON - SAISON RÉGULIÈRE						
GP	G	A	Pts	PIM		
PJ	B	A	Pts	PUN		
34	1	3	4	22		
67	3	12	15	59		

PLAYOFFS - SÉRIES ÉLIMINATOIRES						
GP	G	A	Pts	PIM		
PJ	B	A	Pts	PUN		
-	-	-	-	-		
5	0	0	0	2		

Vincent Dunn

Centre
 Fifth round (138th overall) • Cinquième ronde (138^e au total)
 Shoots left • Lance de la gauche
 5-11, 183 lbs.
 9/14/95 (Gatineau, Que.)

Season	Club	League
Saison	Club	Ligue
2011-12	Val d'Or	QMJHL
2012-13	Val d'Or	QMJHL

REGULAR SEASON - SAISON RÉGULIÈRE						
GP	G	A	Pts	PIM		
PJ	B	A	Pts	PUN		
56	5	8	13	94		
53	25	27	52	98		

PLAYOFFS - SÉRIES ÉLIMINATOIRES						
GP	G	A	Pts	PIM		
PJ	B	A	Pts	PUN		
3	1	0	1	5		
10	0	3	3	19		

Chris Leblanc

Right wing • Ailier droit
 Sixth round (161st overall) • Sixième ronde (161^e au total)
 Shoots right • Lance de la droite
 6-3, 199 lbs.
 9/12/93 (Winthrop, Mass.)

Season	Club	League
Saison	Club	Ligue
2012-13	South Shore	EJHL

REGULAR SEASON - SAISON RÉGULIÈRE						
GP	G	A	Pts	PIM		
PJ	B	A	Pts	PUN		
44	13	20	33	38		

PLAYOFFS - SÉRIES ÉLIMINATOIRES						
GP	G	A	Pts	PIM		
PJ	B	A	Pts	PUN		
2	1	0	1	0		

Quentin Shore

Centre
 Sixth round (168th overall) • Sixième ronde (168^e au total)
 Shoots right • Lance de la droite
 6-2, 183 lbs.
 5/25/94 (Denver)

Season	Club	League
Saison	Club	Ligue
2010-11	U.S. National Dvpt.	USHL
2011-12	U.S. National Dvpt.	USHL
2012-13	U. Denver	WCHA

REGULAR SEASON - SAISON RÉGULIÈRE						
GP	G	A	Pts	PIM		
PJ	B	A	Pts	PUN		
33	3	6	9	14		
24	8	2	10	15		
39	10	9	19	22		

PLAYOFFS - SÉRIES ÉLIMINATOIRES						
GP	G	A	Pts	PIM		
PJ	B	A	Pts	PUN		
2	0	0	0	0		
-	-	-	-	-		

Draft history • Historique des repêchages

2013

6/30 - Newark

Round	Overall	Au total
Ronde		
1	Curtis Lazar	17
3	Marcus Hogberg	78
4	Tobias Lindberg	102
4	Ben Harpur	108
5	Vincent Dunn	138
6	Chris Leblanc	161
6	Quentin Shore	168

2012

6/24 - 6/23 - Pittsburgh

Round	Overall	Au total
Ronde		
1	Cody Ceci	15
3	Chris Driedger	76
3	Jarrod Maidens	82
4	Timothy Boyle	106
5	Robert Baillargeon	136
6	François Brassard	166
7	Mikael Wikstrand	196

2011

6/24 - 6/25 - St. Paul, Minn.

Round	Overall	Au total
Ronde		
1	Mika Zibanejad	6
1	Stefan Noesen	21
1	Matt Puempel	24
2	Shane Prince	61
4	Jean-Gabriel Pageau	96
5	Fredrik Claesson	126
6	Darren Kramer	156
6	Max McCormick	171
7	Jordan Fransoo	186
7	Ryan Zingel	204

2010

6/25 - 6/26 - Los Angeles

Round	Overall	Au total
Ronde		
3	Jakub Culek	76
4	Marcus Sorensen	106
6	Mark Stone	178
7	Bryce Aneloski	196

2009

6/26 - 6/27 - Montréal

Round	Overall	Au total
Ronde		
1	Jared Cowen	9
2	Jakob Silfverberg	39
2	Robin Lehner	46
4	Chris Wideman	100
5	Mike Hoffman	130
5	Jeff Costello	146
6	Corey Cowick	160
7	Brad Peltz	190
7	Michael Sdao	191

2008

6/20 - 6/21 - Ottawa

Round	Overall	Au total
Ronde		
1	Erik Karlsson	15
2	Patrick Wiercioch	42
3	Zack Smith	79
4	Andre Petersson	109
4	Derek Grant	119
5	Max Borowiecki	139
7	Emil Sandin	199

2007

6/23 - 6/24 - Columbus

Round	Overall	Au total
Ronde		
1	Jim O'Brien	29
2	Ruslan Bashkirov	60
3	Louie Caporusso	90
4	Ben Blood	120

2006

6/24 - 6/25 - Vancouver

Round	Overall	Au total
Ronde		
1	Nick Foligno	28
3	Eric Gryba	68
3	Kaspars Daugavins	91
4	Pierre-Luc Lessard	121
5	Ryan Daniels	151
6	Kevin Koopman	181
7	Erik Condra	211

2005

7/30 - Ottawa

Round	Overall	Au total
Ronde		
1	Brian Lee	9
3	Vitaly Anikeenko	70
4	Cody Bass	95
4	Ilya Zubov	98
4	Janne Kolehmainen	115
5	Tomas Kudelka	136
6	Dmitri Megalinsky	186
7	Colin Greening	204

2004

6/26 - 6/27 - Raleigh

Round	Overall	Au total
Ronde		
1	Andrej Meszaros	23
2	Kirill Lyamin	58
3	Shawn Weller	77
3	Peter Regis	87
3	Jeff Glass	89
4	Alexander Nikulin	122
5	Mike McKenzie	141
5	Roman Wick	156
7	Joe Cooper	219
8	Matthew McIlvane	251
9	John Wikner	284

2003

6/21 - 6/22 - Nashville

Round	Overall	Au total
Ronde		
1	Patrick Eaves	29
2	Igor Mirnov	67
3	Phillips Seydoux	100
4	Mattias Karlsson	135
5	Tim Cook	142
5	Sergei Gimaev	166
7	Will Colbert	228
8	Ossi Louhivaara	260
9	Brian Elliott	291

2002

6/22 - 6/23 - Toronto

Round	Overall	Au total
Ronde		
1	Jakub Klepis	16
2	Alexei Kaigorodov	47
3	Arttu Luttinen	75
4	Scott Dobben	113
4	Johan Bjork	125
5	Brock Hooton	150
8	Josef Vavra	246
9	Vitali Atyushov	276

2001

6/23 - 6/24 - Sunrise, Fla.

Round	Overall	Au total
Ronde		
1	Jason Spezza	2
1	Tim Gleason	23
3	Neil Komadoski	81
4	Ray Emery	99
4	Christoph Schubert	127
5	Stefan Schauer	162
6	Brooks Laich	193
7	Jan Platil	218
7	Brandon Bochenski	223
8	Neil Petrucic	235
8	Gregg Johnson	256
9	Toni Dahlman	286

2000

6/24 - 6/25 - Calgary

Round	Overall	Au total
Ronde		
1	Anton Volchenkov	21
2	Mathieu Chouinard	45
2	Antoine Vermette	55
3	Jan Bohac	87
4	Derrick Byflugien	122
5	Greg Zanon	156
5	Grant Potulny	157
5	Sean Connolly	158
6	Jason Maleyko	188
9	James DeMone	283

1999

6/25 - Boston

Round	Overall	Au total
Ronde		
1	Martin Havlat	26
2	Simon Lajeunesse	48
2	Teemu Sainomaa	62
3	Chris Kelly	94
5	Andrew Janiero	154
6	Martin Prusek	164
7	Mikko Ruutu	201
7	Layne Ulmer	209
7	Alexandre Giroux	213
9	Konstantin Gorovikov	269

1998

6/27 - Buffalo, N.Y.

Round	Overall	Au total
Ronde		
1	Mathieu Chouinard	15
2	Mike Fisher	44
2	Chris Bala	58
3	Julien Vauclair	74
4	Petr Schastlivy	101
5	Gavin McLeod	130
6	Chris Neil	161
7	Michel Periard	188
8	Sergey Vereninik	223
9	Rastislav Pavlikovsky	146

1997

6/21 - Pittsburgh, Pa.

Round	Overall	Au total
Ronde		
1	Marian Hossa	12
3	Jani Hurne	58
3	Josh Langfield	66
5	Magnus Arvedsson	119
6	Jeff Sullivan	146
7	Robin Bacul	173
8	Nick Gillis	203
9	Karel Rachunek	229

1996

6/22 - St. Louis

Round	Overall	Au total
Ronde		
1	Chris Phillips	1
4	Antti-Jussi Niemi	81
6	Andreas Dackell	136
7	François Hardy	163
8	Eric Goldmann	212
9	Ivan Giernik	216
9	Sami Salo	239

1995

7/8 - Edmonton

Round	Overall	Au total
Ronde		
1	Bryan Berard	1
2	Marc Moro	27
3	Brad Larsen	53
4	Kevin Bolibruck	89
5	Kevin Boyd	103
6	David Hruska	131
8	Kaj Linna	183
8	Ray Schultz	184
9	Erik Kaminski	231

1994

6/28-29 - Hartford

Round	Overall	Au total
Ronde		
1	Radek Bonk	3
2	Stanislav Neckar	9
4	Bryan Masotta	81
6	Mike Gaffney	131
6	Daniel Alfredsson	133
7	Doug Sproule	159
9	Frédéric Cassivi	210
10	Danny Dupont	211
11	Stephen MacKinnon	237
11	Antti Tormanen	274

1993

6/26 - Québec

Round	Overall	Au total
Ronde		
1	Alexandre Daigle	1
2	Radim Bicanek	27
3	Patrick Charbonneau	53
4	Cosmo Dupaul	91
6	Rick Bodkin	131
7	Sergei Polistchuk	157
8	Jason Dishar	183
9	Toby Kvalevog	209
9	Pavol Demitra	227
10	Rick Schuerwer	235

1992

6/20 - Montréal

Round	Overall	Au total
Ronde		
1	Alexei Yashin	2
2	Chad Penney	25
3	Patrick Traverse	50
4	Radek Hamr	73
5	Daniel Guérard	98
6	Al Sinclair	122
7	Jaroslav Miklenda	146
8	Jay Kenney	169
9	Claude Savoie	194
10	Jake Grimes	217
11	Tomas Jelinek	242
11	Petter Ronnquist	264

Expansion drafts
Repêchages d'expansion

1993

Phase II

6/25 - Québec

Team	Club
Dennis Vial	Anaheim

1992

Phase I

6/18 - Montréal

Team	Club
Peter Sidorkiewicz	Hartford
Mark Laforest	N.Y. Rangers
Brad Shaw	New Jersey
Darren Rumble	Philadelphia
Dominic Lavoie	St. Louis
Brad Miller	Buffalo
Ken Hammond	Boston
Kent Payntner	Winnipeg
John Van Kessel	Los Angeles
Sylvain Turgeon	Montréal
Mike Peluso	Chicago
Rob Murphy	Vancouver
Mark Lamb	Edmonton
Laurie Boschman	New Jersey
Jim Thomson	Los Angeles
Lonnice Loach	Detroit
Mark Freer	Philadelphia
Chris Lindberg	Calgary
Jeff Lazarro	Boston
Darcy Loewen	Buffalo
Blair Atcheynum	Hartford

Players Joueurs	Pos. Pos.	Sh/Ca Tir/At	Ht. Taille	Wt. Poids	Born Né	Birthplace Lieu de naissance	2011-12 Teams Équipe(s) 2011-2012
Anderson, Craig	G	L/G	6-2	184	5/21/81	Park Ridge, Ill.	Ottawa (NHL)
Atyushov, Vitali	D	L/G	6-1	205	7/4/79	Penza, Russia	Ufa Salavat Yulaev (KHL)
Baillargeon, Robert	C	R/D	6-0	175	11/26/93	Springfield, Mass.	Indiana (USHL), Omaha (USHL)
Bashkirov, Ruslan	L/G	L/G	5-11	193	3/7/89	Moscow	HK Ryazan (VHL)
Blood, Ben	D	L/G	6-4	226	3/15/89	Plymouth, Minn.	Elmira (ECHL), Binghamton (AHL)
Borowiecki, Mark	D	L/G	6-2	205	7/12/89	Ottawa	Binghamton (AHL), Ottawa (NHL)
Boyle, Tim	D	R/D	6-2	185	3/21/93	Hingham, Mass.	Union College (ECAC)
Brassard, François	G	L/G	6-1	162	1/31/94	Gatineau, Que.	Quebec (QMJHL)
Ceci, Cody	D	R/D	6-3	209	12/21/93	Ottawa	Ottawa (OHL), Owen Sound (OHL), Binghamton (AHL)
Claesson, Fredrik	D	L/G	6-0	209	11/24/92	Stockholm	Binghamton (AHL)
Conacher, Cory	L/G	L/G	5-8	180	12/14/89	Burlington, Ont.	Syracuse (AHL), Tampa Bay (NHL), Ottawa (NHL)
Condra, Erik	R/D	R/D	6-0	190	8/6/86	Trenton, Mich.	Fuessen (GER-3), Riessersee (GER-2), Ottawa (NHL)
Corvo, Joe	D	R/D	6-0	204	6/20/77	Oak Park, Ill.	Carolina (NHL)
Costello, Jeff	L/G	L/G	5-11	212	11/20/90	Milwaukee	Notre Dame (CCHA)
Cowen, Jared	D	L/G	6-5	228	1/25/91	Saskatoon	Binghamton (AHL), Ottawa (NHL)
Cowick, Corey	L/G	L/G	6-3	214	8/1/89	Gloucester, Ont.	Binghamton (AHL)
Culek, Jakob	L/G	L/G	6-3	200	9/7/92	Klatovy, Czech Rep.	Cape Breton (QMJHL), Binghamton (AHL)
Da Costa, Stephane	C	R/D	5-11	180	7/11/89	Paris	Binghamton (AHL), Ottawa (NHL)
Driedger, Chris	G	L/G	6-3	200	5/18/94	Winnipeg	Calgary (WHL)
Dunn, Vincent	L/G	L/G	5-11	183	9/14/95	Gatineau, Que.	Val d'Or (QMJHL)
Dzingel, Ryan	C	L/G	6-0	188	3/9/92	Wheaton, Ill.	Ohio State (CCHA)
Dziurzynski, Dave	L/G	L/G	6-3	215	10/6/89	Lloydminster, Alta.	Binghamton (AHL), Ottawa (NHL)
Eckford, Tyler	D	L/G	6-1	225	9/8/85	Vancouver, B.C.	Binghamton (AHL)
Filatov, Nikita	L/G	R/D	6-0	190	5/25/90	Moscow	Ufa Salavat Yulaev (KHL)
Gimayev, Sergei	D	L/G	6-1	183	2/16/84	Moscow	CSKA Moscow (KHL)
Grant, Derek	C	L/G	6-3	206	4/20/90	Abbotsford, B.C.	Binghamton (AHL), Ottawa (NHL)
Greening, Colin	L/G	L/G	6-3	210	3/9/86	St. John's, Nfld.	Aalborg (Denmark), Ottawa (NHL)
Gryba, Eric	D	R/D	6-4	225	4/18/88	Saskatoon, Sask.	Binghamton (AHL), Ottawa (NHL)
Hamilton, Wacey	C	L/G	5-11	188	9/10/90	Cochrane, Alta.	Binghamton (AHL)
Hammond, Andrew	G	L/G	6-1	216	2/11/88	Surrey, B.C.	Bowling Green State (CCHA)
Harpur, Ben	D	L/G	6-6	214	1/12/95	Niagara-on-the-Lake, Ont.	Guelph (OHL)
Hoffman, Mike	C	L/G	6-0	185	11/24/89	Kitchener, Ont.	Binghamton (AHL), Ottawa (NHL)
Hogberg, Marcus	G	R/D	6-5	209	11/25/94	Orebro, Sweden	Linking (Swe-Jr.)
Karlsson, Erik	D	R/D	6-0	180	5/31/90	Landsbro, Sweden	Jokerit (SM-Liiga), Ottawa (NHL)
Karlsson, Ludwig	R/D	L/G	6-3	200	1/6/91	Stockholm	Northeastern (HE)
Kassian, Matt	L/G	L/G	6-4	240	10/28/86	Edmonton, Alta.	Houston (AHL), Ottawa (NHL)
Kramer, Darren	L/G	L/G	6-1	210	11/19/91	Peace River, Alta.	Elmira (ECHL), Binghamton (AHL)
Lawson, Nathan	G	L/G	6-2	198	9/29/83	Calgary	Elmira (ECHL), Binghamton (AHL)
Lazar, Curtis	C	R/D	6-0	196	2/2/95	Salmon Arm, B.C.	Edmonton (WHL)
Leblanc, Chris	R/D	R/D	6-3	199	9/12/93	Winthrop, Mass.	Winnipeg (WHL)
Lehner, Robin	G	L/G	6-5	225	7/24/91	Gothenburg, Sweden	Binghamton (AHL), Ottawa (NHL)
Lindberg, Tobias	R/D	L/G	6-2	201	7/22/95	Stockholm	Djurgårdens (SWE-Jr.)
Lyamin, Kirill	D	L/G	6-3	198	1/13/86	Moscow	Avangard Omsk (KHL)
MacArthur, Clarke	L/G	L/G	6-0	195	4/6/85	Lloydminster, Alta.	Crimmitschau (GER-2), Toronto (NHL)
Maidens, Jarrod	C	L/G	6-1	173	3/4/94	Niagara Falls, Ont.	Owen Sound (OHL)
McCormick, Max	L/G	L/G	5-11	185	5/1/92	De Pere, Wis.	Ohio State (CCHA)
Megalinsky, Dmitri	D	L/G	6-2	212	4/15/85	Perm, Russia	Metallurg (KHL)
Methot, Marc	D	L/G	6-3	230	6/21/85	Ottawa	Ottawa (NHL)
Michalek, Milan	L/G	L/G	6-2	216	12/7/84	Jindřichuv Hradec, Czech Rep.	Ceske Budejovice (Czech), Ottawa (NHL)
Mirnov, Igor	C	L/G	6-0	187	9/19/84	Chita, Russia	Ufa Salavat Yulaev (KHL)
Neil, Chris	R/D	R/D	6-1	215	6/18/79	Flesherton, Ont.	Ottawa (NHL)
O'Brien, Jim	C	R/D	6-2	200	1/29/89	Maplewood, Minn.	Ottawa (NHL)
Pageau, Jean-Gabriel	C	R/D	5-9	175	11/11/92	Ottawa	Binghamton (AHL), Ottawa (NHL)
Petersson, Andre	R/D	R/D	5-9	175	9/11/90	Olofstrom, Sweden	Binghamton (AHL)
Phillips, Chris	D	L/G	6-3	220	3/9/78	Calgary	Ottawa (NHL)
Prince, Shane	L/G	L/G	5-11	190	11/16/92	Spencerport, N.Y.	Binghamton (AHL)
Puempel, Matt	L/G	L/G	6-1	205	1/24/93	Essex, Ont.	Kitchener (OHL), Binghamton (AHL)
Robinson, Buddy	R/D	R/D	6-5	235	9/30/91	Bellmawr, N.J.	Lake Superior State (CCHA), Binghamton (AHL)
Rutkowski, Troy	D	R/D	6-2	206	4/29/92	Edmonton	Portland (WHL)
Ryan, Bobby	R/D	R/D	6-2	207	3/17/87	Cherry Hill, N.J.	Mora IK (SWE-1), Anaheim (NHL)
Schneider, Cole	L/G	L/G	6-1	197	8/26/90	Williamsville, N.Y.	Binghamton (AHL)
Sdao, Michael	D	L/G	6-4	225	7/3/89	Bloomington, Minn.	Princeton (ECAC), Binghamton (AHL)
Shore, Quentin	C	R/D	6-2	183	5/25/94	Denver	Denver (WCHA)
Smith, Zack	C	L/G	6-2	210	4/5/88	Maple Creek, Sask.	Frederikshavn (Denmark), Ottawa (NHL)
Spezza, Jason	C	R/D	6-3	216	6/13/83	Mississauga, Ont.	Rapperswil (Swiss-A), Ottawa (NHL)
Stone, Mark	R/D	R/D	6-2	205	5/13/92	Winnipeg	Binghamton (AHL), Ottawa (NHL)
Turris, Kyle	C	R/D	6-1	191	8/14/89	New Westminster, B.C.	Karpat (SM-Liiga), Ottawa (NHL)
Wideman, Chris	D	L/G	5-10	180	1/7/90	St. Louis	Elmira (ECHL), Binghamton (AHL)
Wiercioch, Patrick	D	L/G	6-5	206	9/12/90	Burnaby, B.C.	Binghamton (AHL), Ottawa (NHL)
Wikstrand, Mikael	D	L/G	6-1	185	11/5/93	Karlstad, Sweden	Mora IK (SWE)
Zibanejad, Mika	C	R/D	6-2	211	4/18/93	Huddinge, Sweden	Binghamton (AHL), Ottawa (NHL)
Zubov, Ilya	C	L/G	6-0	211	2/14/87	Chelyabinsk, Russia	CSKA Moscow (KHL)

Broome County Veterans Memorial Arena

1 Stuart St.
3rd floor
Binghamton, N.Y. 13901
Tel: 607-722-7367 Fax: 607-722-7424

Internet:
Twitter:

www.binghamtonsenators.com
@BSens_Hockey

President
Executive vice-president, operations
Head coach
Assistant coach
Video coach
Athletic trainer
Equipment manager
Controller
Vice-president, marketing & Business Development
Vice-president, sales
Director, media relations/Senior Sales Representative
Director, game day operations & community relations
Director, broadcasting
Director, merchandising
Director, video operations
Accounting/Administrative assistant

Tim Smith
Tom Mitchell
Luke Richardson
Steve Stirling
Tim Marks
Jeff Andrews
Tom Severance
Sandy Wood
Terry Buczkowski
Jason Camp
Joe Battaglini
Matt Custer
Grady Whittenburg
Dan Mallery
Josh Williams
Kara Kellett-Williams



Team information

Team colours Red, black, antique gold
Home arena Broome County Veterans Memorial Arena
Seating capacity 4,679
Ticket prices \$19.00/18.00 (\$2 discount for children 11 & under)
Flagship Radio Station Oldies 96.9-FM WINR & 680-AM

Calendrier 2013-14 Schedule

Sat., Oct. 5 Syracuse 7:05 p.m.
Fri., Oct. 11 @ Norfolk 7:30 p.m.
Sat., Oct. 12 @ Norfolk 7:15 p.m.
Fri., Oct. 18 @ Syracuse 7 p.m.
Sat., Oct. 19 Syracuse 7:05 p.m.
Sun., Oct. 20 @ Bridgeport 3 p.m.
Fri., Oct. 25 Wilkes-Barre/Scranton 7:05 p.m.
Sat., Oct. 26 Adirondack 7:05 p.m.
Fri., Nov. 1 @ Adirondack 7 p.m.
Sat., Nov. 2 Syracuse 7:05 p.m.
Fri., Nov. 8 @ Rochester 7:05 p.m.
Sat., Nov. 9 Rochester 7:05 p.m.
Sun., Nov. 10 @ Hershey 5 p.m.
Fri., Nov. 15 Adirondack 7:05 p.m.
Sat., Nov. 16 Rochester 7:05 p.m.
Fri., Nov. 22 @ Adirondack 7 p.m.
Sat., Nov. 23 @ Hershey 7 p.m.
Sun., Nov. 24 @ Hershey 5 p.m.
Wed., Nov. 27 Syracuse 7:05 p.m.
Fri., Nov. 29 @ Wilkes-Barre/Scranton 7:05 p.m.
Sat., Nov. 30 St. John's 7:05 p.m.
Fri., Dec. 6 Hershey 7:05 p.m.
Sat., Dec. 7 Albany 7:05 p.m.
Fri., Dec. 11 Hershey 7:05 p.m.
Fri., Dec. 13 @ Utica 7 p.m.
Sat., Dec. 14 @ Hershey 7 p.m.
Fri., Dec. 20 @ Syracuse 7 p.m.
Sat., Dec. 21 Albany 7:05 p.m.
Thu., Dec. 26 Hershey 7:05 p.m.
Fri., Dec. 27 @ Utica 7 p.m.
Tue., Dec. 31 Norfolk 6:05 p.m.
Fri., Jan. 3 Manchester 7:05 p.m.
Sat., Jan. 4 Syracuse 7:05 p.m.
Sun., Jan. 5 @ Wilkes-Barre/Scranton 4:05 p.m.
Wed., Jan. 8 @ Rochester 7:05 p.m.
Fri., Jan. 10 Hershey 7:05 p.m.
Sat., Jan. 11 Adirondack 7:05 p.m.
Wed., Jan. 15 @ Adirondack 7 p.m.
Fri., Jan. 17 Bridgeport 7:05 p.m.

Sat., Jan. 18 @ Syracuse 7 p.m.
Fri., Jan. 24 Albany 7:05 p.m.
Sat., Jan. 25 Rochester 7:05 p.m.
Sun., Jan. 26 @ Albany 3 p.m.
Wed., Jan. 29 @ Worcester 7 p.m.
Fri., Jan. 31 @ Manchester 7 p.m.
Sat., Feb. 1 @ Portland 7 p.m.
Wed., Feb. 5 Portland 7:05 p.m.
Sat., Feb. 8 Hamilton 7 p.m. (Canadian Tire Centre, Ottawa)
Fri., Feb. 14 Wilkes-Barre/Scranton 7:05 p.m.
Sat., Feb. 15 Worcester 7:05 p.m.
Wed., Feb. 19 @ Wilkes-Barre/Scranton 7:05 p.m.
Fri., Feb. 21 @ Hamilton 7:30 p.m. (Bell Centre, Montreal)
Sat., Feb. 22 Utica 7:05 p.m.
Wed., Feb. 26 @ Toronto 11 a.m.
Fri., Feb. 28 @ St. John's 7:30 p.m.
Sat., March 1 @ St. John's 7:30 p.m.
Sat., March 8 Utica 7:05 p.m.
Sun., March 9 @ Syracuse 3 p.m.
Wed., March 12 @ Rochester 7:05 p.m.
Fri., March 14 Norfolk 7:05 p.m.
Sat., March 15 Rochester 7:05 p.m.
Wed., March 19 @ Albany 7 p.m.
Fri., March 21 @ Norfolk 7:30 p.m.
Sat., March 22 @ Norfolk 7:15 p.m.
Fri., March 28 St. John's 7:05 p.m.
Sat., March 29 @ Syracuse 7 p.m.
Sun., March 30 @ Albany 3 p.m.
Fri., April 4 @ Rochester 7:05 p.m.
Sat., April 5 Norfolk 7:05 p.m.
Sun., April 6 Wilkes-Barre/Scranton 3:05 p.m.
Fri., April 11 Hershey 7:05 p.m.
Sat., April 12 @ Wilkes-Barre/Scranton 7:05 p.m.
Sun., April 13 @ Hershey 5 p.m.
Wed., April 16 Toronto 7:05 p.m.
Fri., April 18 Wilkes-Barre/Scranton 7:05 p.m.
Sat., April 19 Norfolk 7:05 p.m.

All times are local • Heure local
Bold denotes home game • **Gras** indique un match à domicile



Entraîneur-chef

Né le 26 mars 1969

(Ottawa)

Luke Richardson, âgé de 44 ans, est de retour pour sa deuxième saison à titre de septième entraîneur-chef de l'histoire de la franchise des Senators de Binghamton, après avoir été nommé à ce poste le 23 mai 2012. Le même jour, le club a aussi annoncé que les entraîneurs-adjoints Steve Stirling et Matt Meacham reviendront chez les B-Sens aux côtés de Richardson. Les deux entraîneurs occuperont le même poste après avoir aidé Richardson à mener Binghamton à une fiche de 44-24-8 à sa première saison à titre d'entraîneur-chef chez les professionnels en 2012-2013.

Après avoir pris sa retraite de la Ligue nationale de hockey (et des Sénateurs d'Ottawa) tôt au cours de la saison 2008-2009, le vétéran de 20 saisons dans la LNH a été nommé à titre de membre à temps partiel au sein du personnel d'entraîneurs des Sénateurs pour les trois derniers mois de la saison. Il est demeuré à ce poste jusqu'à sa nomination à son poste actuel avec Binghamton.

Natif d'Ottawa, Richardson a disputé 1 417 matchs en carrière dans la LNH, ce qui le classe au 26e rang de tous les temps dans cette catégorie. Après avoir disputé deux saisons avec les Petes de Peterborough dans la Ligue de hockey de l'Ontario, il fut sélectionné en première ronde (septième au total) par les Maple Leafs de Toronto au Repêchage amateur de la LNH en 1987. Il a immédiatement fait le saut au hockey professionnel, disputant 78 des 80 matchs des Maple Leafs au cours de sa première saison en 1987-1988.

Après quatre saisons à Toronto, Richardson fut échangé aux Oilers d'Edmonton le 19 septembre 1991. À sa première saison à Edmonton, Richardson a aidé les Oilers à atteindre la finale de la Conférence Campbell en 1992, alors que l'équipe fut balayée par les finalistes de la Coupe Stanley, les Blackhawks de Chicago. Après six saisons avec les Oilers, il a été mis sous contrat à titre de joueur autonome sans compensation par les Flyers de Philadelphie en vue de la saison 1997-1998. C'est avec les Flyers que Richardson a connu ses plus grands succès sur le plan collectif alors que Philadelphie s'est qualifiée pour les séries éliminatoires de la LNH hors de quatre de ses cinq saisons passées au sein du club. Il est venu à un but près de ce qui aurait pu être sa seule participation en finale de la Coupe Stanley alors que Philadelphie a subi un revers au septième match de la finale de l'Association de l'Est 1999-2000 face aux Devils du New Jersey.

Après un séjour de cinq années avec Philadelphie, Richardson a été mis sous contrat à titre de joueur autonome sans compensation par les Blue Jackets de Columbus avant la campagne 2002-2003. Il a passé trois saisons avec les Blue Jackets, dont deux à titre de capitaine de l'équipe. Il fut acquis de nouveau par les Maple Leafs tard en 2005-2006, mais il fut mis sous contrat par le Lightning de Tampa Bay à la conclusion de cette même campagne. La dernière escale de Richardson dans la LNH fut avec Ottawa, où il a disputé un total de 78 matchs en deux saisons. Son dernier match est survenu le 24 octobre 2008, dans un revers de 4-3 des Sénateurs contre les Ducks d'Anaheim. Au total, Richardson a disputé 1 417 matchs en carrière, inscrivant 201 points (35 buts, 166 aides) et 2 055 minutes de pénalité. Il a aussi disputé 69 matchs en séries éliminatoires en carrière dans la LNH, au cours desquels il a inscrit huit mentions d'aide et 130 minutes de pénalité.

Sur la scène internationale, Richardson a représenté le Canada au Championnat mondial de hockey junior de 1987 en Tchécoslovaquie et il a remporté la médaille d'argent au Championnat mondial de hockey de 1996 en Autriche.

Richardson et son épouse, Stephanie, demeurent à Ottawa pendant la saison morte et ils sont les parents de deux filles, Morgan et Daron. À la suite du décès soudain de Daron en novembre 2010, la communauté d'Ottawa a tendu la main et fait preuve de compassion tout en initiant des conversations inspirantes visant à soutenir les jeunes qui souffrent en silence de la douleur et de la stigmatisation associée à la maladie mentale. Pour plus d'information au sujet de la maladie mentale chez les jeunes et la journée annuelle Purple Pledge Day, visitez le site Web D.I.F.D. au www.doitfordaron.com.

Head coach

Born: March 26, 1969

(Ottawa)

Luke Richardson, 44, returns for his second season as the seventh head coach in Binghamton Senators franchise history in 2013-14 after being originally appointed to the position on May 23, 2012. On the same date, the club also announced that assistant coaches Steve Stirling and Matt Meacham would return to the B-Sens alongside Richardson. Both coaches will continue working in the same role after helping Richardson guide Binghamton to a record of 44-24-8 in his inaugural season as a professional head coach in 2012-13.

After retiring from the National Hockey League (*and the Ottawa Senators*) early in the 2008-09 season, the 20-year NHL veteran was named a part-time member of the Senators coaching staff for the final three months of the season. He remained in that role until assuming his current position with Binghamton.

An Ottawa native, Richardson played in 1,417 NHL contests over his career, which ranks him 26th all-time in that category. After playing two seasons with the Ontario Hockey League's Peterborough Petes, he was a first-round selection (seventh overall) by the Toronto Maple Leafs in the 1987 NHL Entry Draft. He immediately made the jump to professional hockey, appearing in all but two of the Maple Leafs' 80 games during his rookie season of 1987-88.

After four seasons in Toronto, Richardson was traded to the Edmonton Oilers on Sept. 19, 1991. In his first season in Edmonton, Richardson helped the Oilers to the 1992 Campbell Conference final, where the team was swept by the Stanley Cup finalist Chicago Blackhawks. After six seasons with the Oilers, he signed as an unrestricted free agent with the Philadelphia Flyers ahead of the 1997-98 campaign. It was with the Flyers that Richardson enjoyed his greatest team success as Philadelphia qualified for the NHL post-season in four of his five seasons with the club. He came within one game of what would have been his only Stanley Cup final appearance when Philadelphia was defeated in Game 7 of the 1999-2000 Eastern Conference final by the New Jersey Devils.

Following a five-year stint with Philadelphia, Richardson signed as an unrestricted free agent with the Columbus Blue Jackets before the 2002-03 campaign. He spent three seasons with the Blue Jackets, two of which were as the team's captain. He was reacquired by the Maple Leafs late in the 2005-06 season, but signed with the Tampa Bay Lightning at the conclusion of that campaign. Richardson's final NHL stop was with Ottawa, where he played a total of 78 games over parts of two seasons. His final game occurred in a 4-3 Senators setback to the visiting Anaheim Ducks on Oct. 24, 2008. In total, Richardson's 1,417 game playing career saw him record 201 points (35 goals, 166 assists) and 2,055 penalty minutes. He also appeared in 69 NHL post-season contests, during which he recorded eight assists in addition to 130 penalty minutes.

Internationally, Richardson represented Canada at the 1987 World Junior Hockey Championship in what was then Czechoslovakia, and later earned a silver medal at the 1996 World Hockey Championship in Austria.

Richardson and his wife, Stephanie, make their off-season home in Ottawa, and are the parents of two daughters, Morgan and Daron. Following Daron's sudden passing in November 2010, the Ottawa community reached out compassionately and joined in inspiring conversations aimed at supporting young people who suffer in silence from the pain and stigma associated with mental illness. For more information on youth mental health and the annual Purple Pledge Day, please visit the D.I.F.D. website at www.doitfordaron.com.

Binghamton Senators • Senators de Binghamton

2012-13 regular-season statistics • Statistiques individuelles 2012-2013

(44-24-1-7, 96 pts)

Player Joueur	Pos Pos	GP PJ	G B	A A	PTS PTS	+/- PTS	PIM PUN	PP AN	SH BN	GW BG	OT P	EN FD	Shots L	Sh% L%	
16	Mark Stone	RW	54	15	23	38	+21	14	2	0	1	0	5	85	17.6
24	Stephane Da Costa	C	57	13	25	38	+14	26	3	0	2	0	0	118	11.0
18	Shane Price	LW	65	18	17	35	+12	24	7	0	1	0	0	137	13.1
15	Cole Schneider	LW	60	17	18	35	+19	37	4	1	2	0	1	130	13.1
23	Corey Cowick	LW	72	16	19	35	+8	85	0	3	4	1	0	135	11.9
33	Jakob Silfverberg	RW	34	13	16	29	+4	2	5	1	3	0	0	96	13.5
19	Hugh Jessiman	RW	68	10	19	29	0	155	1	0	2	1	0	138	7.2
10	Jean-Gabriel Pageau	C	69	7	22	29	+8	33	1	2	1	0	0	119	5.9
13	Brett Lebda	D	59	3	26	29	-9	41	0	0	0	0	1	108	2.8
	RFD	D	27	0	11	11	-12	18	0	0	0	0	0	45	0.0
	BNG	D	32	3	15	18	+3	23	0	0	0	0	1	63	4.8
21	Derek Grant	C	63	19	9	28	+11	37	0	5	5	0	2	121	15.7
27	Mike Hoffman	LW	41	13	15	28	+9	38	6	0	4	0	1	126	10.3
12	Pat Cannone	C	74	10	15	25	+21	41	0	0	4	0	0	114	8.8
61	Andre Benoit	D	34	9	16	25	+3	28	4	1	2	0	0	83	10.8
22	David Dziurzynski	LW	54	4	16	20	+7	110	0	2	0	0	1	76	5.3
17	Patrick Wiercioch	D	32	10	9	19	+10	22	4	0	3	0	0	83	12.0
6	Chris Wideman	D	60	2	16	18	+8	46	0	0	1	0	0	115	1.7
5	Mark Borowiecki	D	53	4	10	14	+21	157	1	0	0	0	0	64	6.3
29	David Eckford	D	59	7	6	13	0	49	1	2	1	0	0	69	10.1
22	Eric Gryba	D	38	5	6	11	+28	75	3	0	2	0	1	68	7.4
93	Mika Zibanejad	C	23	4	7	11	+3	10	0	0	0	0	0	65	6.2
3	Fredrik Claesson	D	70	3	8	11	+4	51	0	1	2	0	0	58	5.2
39	Dustin Gazley	RW	29	4	5	9	+2	12	1	1	0	0	0	41	9.8
36	Wacey Hamilton	C	38	4	4	8	-7	17	0	0	0	0	1	48	8.3
8	Daniel New	D	33	2	5	7	+9	19	1	0	0	0	0	30	6.7
11	Louie Caporusso	C	23	1	5	6	-1	8	0	0	0	0	0	22	4.5
20	Andre Petersson	RW	17	2	3	5	-7	16	2	0	0	0	0	36	5.6
25	Jack Downing	RW	19	3	1	4	-2	22	1	0	0	0	0	26	11.5
32	Buddy Robinson	RW	6	2	2	4	+2	8	0	0	0	0	0	16	12.5
34	Jared Cowen	D	3	0	3	3	0	2	0	0	0	0	0	3	0.0
7	Cody Ceci	D	3	1	1	2	+2	0	0	0	0	0	0	6	16.7
4	Michael Sdao	D	12	1	0	1	+4	23	1	0	0	0	0	10	10.0
28	Darren Kramer	LW	21	1	0	1	-3	83	0	0	0	0	0	16	6.3
30	Ben Bishop	G	13	0	1	1	0	12	0	0	0	0	0	0	0.0
35	Scott Greenham	G	1	0	0	0	0	0	0	0	0	0	0	0	0.0
9	Matt Puempel	LW	2	0	0	0	+1	0	0	0	0	0	0	6	0.0
41	Jakub Culek	LW	3	0	0	0	0	10	0	0	0	0	0	4	0.0
14	Stephen Schultz	RW	3	0	0	0	+2	0	0	0	0	0	0	5	0.0
26	Nick Craven	RW	4	0	0	0	0	0	0	0	0	0	0	4	0.0
7	Kyle Bushee	D	5	0	0	0	-1	6	0	0	0	0	0	4	0.0
	NOR	D	2	0	0	0	0	0	0	0	0	0	0	2	0.0
	BNG	D	3	0	0	0	-1	6	0	0	0	0	0	2	0.0
9	Jean Bourbeau	RW	6	0	0	0	-3	4	0	0	0	0	0	6	0.0
14	David Marshall	F	6	0	0	0	-3	12	0	0	0	0	0	9	0.0
1	Marc Cheverie	G	13	0	0	0	0	0	0	0	0	0	0	0	0.0
52	Nathan Lawson	G	23	0	0	0	0	2	0	0	0	0	0	0	0.0
44	Ben Blood	D	24	0	0	0	-4	30	0	0	0	0	0	11	0.0
40	Robin Lehner	G	31	0	0	0	0	28	0	0	0	0	0	0	0.0
	Bench		76	4				32						4	
TOTALS			76	227	337	560	205	1,409	48	19	40	2	13	2,368	9.5
Goalkeeper		GPI	Min	W	L	SOL	SO	EN	GA	GAA	SA	SVS	SV%		
Gardien		PJ	Min	V	D	DF	BL	FD	BA	MOY	LC	AR	AR%		
40	Robin Lehner	31	1,841	18	10	2	3	1	65	2.12	1,046	981	938		
52	Nathan Lawson	23	1,258	12	6	2	2	0	46	2.19	736	690	938		
30	Ben Bishop	13	787	8	3	2	0	1	34	2.59	475	441	928		
1	Marc Cheverie	13	708	6	6	1	0	1	33	2.80	356	323	907		
35	Scott Greenham	1	11	0	0	0	0	0	0	0.00	7	7	1,000		
	Empty Net		22						3		3				
TOTALS		76	4,628	44	25	7	5	3	181	2.35	2,623	2,442	.931		

Final NHL standings • Classement final de la LNH

Eastern Conference • Association de l'Est

Northeast Division • Division Nord-Est

	GP	W	L	OTL	GF	GA	Pts
	PJ	V	D	DP	BP	BC	Pts
Montréal (2)	48	29	14	5	149	126	63
Boston (4)	48	28	14	6	131	109	62
Toronto (5)	48	26	17	5	145	133	57
Ottawa (7)	48	25	17	6	116	104	56
Buffalo (12)	48	21	21	6	125	143	48

Atlantic Division • Division Atlantique

	GP	W	L	OTL	GF	GA	Pts
	PJ	V	D	DP	BP	BC	Pts
Pittsburgh (1)	48	36	12	0	165	119	72
N.Y. Rangers (6)	48	26	18	4	130	112	56
N.Y. Islanders (8)	48	24	17	7	139	139	55
Philadelphia (10)	48	23	22	3	133	141	49
New Jersey (11)	48	19	19	10	112	129	48

Southeast Division • Division Sud-Est

	GP	W	L	OTL	GF	GA	Pts
	PJ	V	D	DP	BP	BC	Pts
Washington (3)	48	27	18	3	149	130	57
Winnipeg (9)	48	24	21	3	128	144	51
Carolina (13)	48	19	25	4	128	160	42
Tampa Bay (14)	48	18	26	4	148	150	40
Florida (15)	48	15	27	6	112	171	36

Western Conference • Association de l'Ouest

Central Division • Division Centrale

	GP	W	L	OTL	GF	GA	Pts
	PJ	V	D	DP	BP	BC	Pts
Chicago (2)	48	36	7	5	155	102	77
St. Louis (4)	48	29	17	2	129	115	60
Detroit (5)	48	24	16	8	124	115	56
Columbus (6)	48	24	17	7	120	119	55
Nashville (15)	48	16	23	9	111	139	41

Pacific Division • Division Pacifique

	GP	W	L	OTL	GF	GA	Pts
	PJ	V	D	DP	BP	BC	Pts
Vancouver (1)	48	26	15	7	127	121	59
Minnesota (9)	48	26	19	3	122	127	55
Edmonton (11)	48	19	22	7	125	134	45
Calgary (12)	48	19	25	4	128	160	42
Colorado (14)	48	16	25	7	116	152	39

Northwest Division • Division Nord-Ouest

	GP	W	L	OTL	GF	GA	Pts
	PJ	V	D	DP	BP	BC	Pts
Anaheim (3)	48	30	12	6	140	118	66
Los Angeles (7)	48	27	16	5	133	118	59
San Jose (8)	48	25	16	7	124	116	57
Phoenix (10)	48	21	18	9	125	131	51
Dallas (13)	48	22	22	4	130	142	48

Goaltending leaders (min. 20 GPI) • meneurs chez les gardiens (min. 20 PJ)

Goals-against average • Moyenne de buts contre

Goaltender	Team	GPI	Min	GA	GAA
Gardien	Équipe	PJ	Min	BC	Moy
Craig Anderson	Ottawa	24	1,421	40	1.69
Corey Crawford	Chicago	30	1,761	57	1.94
Ray Emery	Chicago	21	1,116	36	1.94
Sergei Bobrovsky	Columbus	38	2,219	74	2.00
Tuukka Rask	Boston	36	2,104	70	2.00

Wins • Victoires

Goaltender	Team	GPI	Min	W	L	OTL
Gardien	Équipe	PJ	Min	V	D	DP
Niklas Backstrom	Minnesota	42	2,368	24	15	3
Henrik Lundqvist	N.Y. Rangers	43	2,576	24	16	3
Antti Niemi	San Jose	43	2,581	24	12	6
Marc-Andre Fleury	Pittsburgh	33	1,858	23	8	0
Braden Holtby	Washington	36	2,089	23	12	1
Evgeni Nabokov	N.Y. Islanders	41	2,219	23	11	7

Shutouts • Blanchissages

Goaltender	Team	GPI	Min	SO	W	L	OTL
Gardien	Équipe	PJ	Min	BL	V	D	DP
Cory Schneider	Vancouver	30	1,734	5	17	9	4
Mike Smith	Phoenix	34	1,956	5	15	12	5
Tuukka Rask	Boston	36	2,104	5	19	10	5
Jimmy Howard	Detroit	42	2,446	5	21	13	7
Pekka Rinne	Nashville	43	2,444	5	15	16	8

Save percentage • Pourcentage d'arrêts

Goaltender	Team	GPI	Min	GA	SA	Pct	W	L	OTL
Gardien	Équipe	PJ	Min	BC	LC	Pctg	V	D	DP
Craig Anderson	Ottawa	24	1,421	40	677	.941	12	9	2
Sergei Bobrovsky	Columbus	38	2,219	74	1,084	.932	21	11	6
Tuukka Rask	Boston	36	2,104	70	980	.929	19	10	5
Cory Schneider	Vancouver	30	1,734	61	835	.927	17	9	4
Henrik Lundqvist	N.Y. Rangers	43	2,576	88	1,190	.926	24	16	3
Corey Crawford	Chicago	30	1,761	57	769	.926	19	5	5

Points • Meneurs des points

Player Joueur	Team Équipe	GP PJ	G B	A A	Pts Pts
Martin St. Louis	Tampa Bay	48	17	43	60
Steven Stamkos	Tampa Bay	48	29	28	57
Alex Ovechkin	Washington	48	32	24	56
Sidney Crosby	Pittsburgh	36	15	41	56
Patrick Kane	Chicago	47	23	32	55
Eric Staal	Carolina	48	18	35	53
Chris Kunitz	Pittsburgh	48	22	30	52
Phil Kessel	N.Y. Islanders	48	20	32	52
Taylor Hall	Edmonton	45	16	34	50
Pavel Datsyuk	Detroit	47	15	34	49
Ryan Getzlaf	Anaheim	44	15	34	49
Mike Ribeiro	Washington	48	13	36	49
Jonathan Toews	Chicago	47	23	25	48
Claude Giroux	Philadelphia	48	13	35	48
Henrik Zetterberg	Detroit	46	11	37	48
Niklas Backstrom	Washington	48	8	40	48
John Tavares	N.Y. Islanders	48	28	19	47
Jakub Voracek	Philadelphia	48	22	24	46
Andrew Ladd	Winnipeg	48	18	28	46
Henrik Sedin	Vancouver	48	11	34	45

Assists • Aides

Player Joueur	Team Équipe	GP PJ	G B	A A	Pts Pts
Martin St. Louis	Tampa Bay	48	17	43	60
Sidney Crosby	Pittsburgh	36	15	41	56
Niklas Backstrom	Washington	48	32	24	56
Henrik Zetterberg	Detroit	46	15	34	55
Mike Ribeiro	Washington	48	13	36	49
Eric Staal	Carolina	48	18	35	53
Claude Giroux	Philadelphia	48	22	30	52
Taylor Hall	Edmonton	45	16	34	50
Pavel Datsyuk	Detroit	47	15	34	49
Ryan Getzlaf	Anaheim	44	15	34	49
Henrik Sedin	Vancouver	48	13	36	49
Joe Thornton	San Jose	48	13	36	49
Kris Letang	Pittsburgh	35	15	41	56
Patrick Kane	Chicago	47	23	25	48
Phil Kessel	Toronto	48	11	37	48
Anze Kopitar	Los Angeles	47	32	15	47
Alexander Semin	Carolina	44	31	16	47
Chris Kunitz	Pittsburgh	48	22	24	46
Matt Moulson	N.Y. Islanders	47	28	18	46

Goals • Buts

Player Joueur	Team Équipe	GP PJ	G B	A A	Pts Pts
Alex Ovechkin	Washington	48	32	29	61
Steven Stamkos	Tampa Bay	48	29	28	57
John Tavares	N.Y. Islanders	48	28	19	47
Jeff Carter	Los Angeles	48	26	26	52
Patrick Kane	Chicago	47	23	23	46
Jonathan Toews	New Jersey	47	23	23	46
Jiri Tlustý	Carolina	48	22	23	45
Chris Kunitz	Pittsburgh	48	22	23	45
Jakub Voracek	Philadelphia	48	22	24	46
Rick Nash	N.Y. Rangers	44	21	21	42
Logan Couture	San Jose	48	21	21	42
James Neal	Pittsburgh	40	21	21	42
Phil Kessel	Toronto	48	20	20	40
Thomas Vanek	Buffalo	38	20	20	40
Pascal Dupuis	Pittsburgh	48	20	20	40
Blake Wheeler	Winnipeg	48	19	19	38
Troy Brouwer	Washington	47	19	19	38

Defencemen • Défenseurs

Player Joueur	Team Équipe	GP PJ	G B	A A	Pts Pts
P.K. Subban	Montreal	42	11	27	38
Kris Letang	Pittsburgh	35	5	33	38
Ryan Suter	Minnesota	48	4	28	32
Andrei Markov	Montreal	48	10	20	30
Keith Yandle	Phoenix	48	10	20	30
Niklas Kronwall	Detroit	48	5	24	29
Kimmo Timonen	Philadelphia	45	5	24	29
Cody Franson	Toronto	45	4	25	29
Shea Weber	Nashville	48	9	19	28
Dion Phaneuf	Toronto	48	9	19	28
Dustin Byfuglien	Winnipeg	43	8	20	28

Rookies • Recrus

Player Joueur	Team Équipe	GP PJ	G B	A A	Pts Pts
Nail Yakupov	Edmonton	48	17	14	31
Jonathan Huberdeau	Florida	48	14	17	31
Cory Conacher	Tampa Bay/Ottawa	47	11	18	29
Brendan Gallagher	Montreal	44	15	13	28
Brandon Saad	Chicago	46	10	17	27
Alex Galchenyuk	Montreal	48	9	18	27
Justin Schultz	Edmonton	48	8	19	27
Mika Zibanejad	Ottawa	42	7	13	20
Jakob Silfverberg	Ottawa	48	10	9	19
Vladimir Tarasenko	St. Louis	38	8	11	19
Alex Killorn	Tampa Bay	38	7	12	19
Patrick Wiercioch	Ottawa	42	5	14	19

Senators 2012-13 game-by-game results • Résultats des matchs - saison 2012-2013

# #	Date Date	Team Équipe	W/L/OT V/D/P	Record Fiche	GF- GA BP- BC	Ottawa Scorers Compteurs d'Ottawa	W/T Goal But É/G	PP AN	PK DN	SF-SA LP-LC	W-L Gtldr V-D Gar.	Attend. Assist.
1	Jan. 19	@Winnipeg	W	1-0-0	4-1	9, 25, 65p, 7	25	1-2	5-6	37-28	41-31	15,004
2	Jan. 21	Florida	W	2-0-0	4-0	7p, 7, 18, 33	7	1-4	3-3	37-31	41-60	19,952+
3	Jan. 24	@Florida	W	3-0-0	3-1	4p, 65, 19	65	1-3	4-5	37-26	41-60	15,634
4	Jan. 25	@Tampa Bay	L	3-1-0	4-6	22, 19p, 65, 7	12	1-4	3-4	36-31	39-30	19,204
5	Jan. 27	Pittsburgh	O**	3-1-1	1-2	14	71	0-2	5-5	32-34	29-41	20,081+
6	Jan. 29	Washington	W	4-1-1	3-2	18, 9, 55p	55	1-4	2-2	27-33	41-30	19,267+
7	Jan. 30	Montreal	W	5-1-1	5-1	18, 11p, 93p, 4, 25	11	2-5	5-6	27-32	41-30	19,620+
8	Feb. 1	@Carolina	L	5-2-1	0-1	-	12	0-4	4-4	33-35	31-41	18,680
9	Feb. 3	@Montreal	L	5-3-1	1-2	33p	72	1-3	5-5	33-32	31-41	21,273
10	Feb. 5	Buffalo	W	6-3-1	4-3	65p, 4, 11, 25	25	1-2	4-4	24-23	41-1	18,345
11	Feb. 7	Carolina	O*	6-3-2	2-3	65, 11	44	0-3	1-2	47-26	30-41	17,337
12	Feb. 9	Winnipeg	L	6-4-2	0-1	-	23	0-3	1-1	33-37	35-30	18,594
13	Feb. 12	Buffalo	W	7-4-2	2-0	65s, 22	65	0-8	4-4	31-42	41-30	18,429
14	Feb. 13	@Pittsburgh	L	7-5-2	2-4	24, 18	18	0-4	4-5	29-30	29-41	18,637
15	Feb. 16	@Toronto	L	7-6-2	0-3	-	38	0-4	2-2	34-29	30-41	19,537
16	Feb. 18	@New Jersey	W**	8-6-2	2-1	11	33	0-2	3-3	30-31	30-30	17,625
17	Feb. 19	N.Y. Islanders	W	9-6-2	3-1	14p, 61, 59	61	1-5	4-4	26-38	41-39	18,595
18	Feb. 21	N.Y. Rangers	W**	10-6-2	3-2	33s, 93p	23	1-2	3-4	37-34	30-30	19,076
19	Feb. 23	Toronto	W	11-6-2	3-2	93, 22, 14	14	0-1	1-2	35-28	30-30	19,499+
20	Feb. 25	Montreal	W**	12-6-2	2-1	59	13	0-1	3-4	24-45	30-31	19,218+
21	Feb. 28	@Boston	O*	12-6-3	1-2	18p	37	1-3	5-5	31-46	40-40	17,565
22	March 2	@Philadelphia	L	12-7-3	1-2	3	17	0-5	5-5	34-41	30-30	19,959
23	March 3	@N.Y. Islanders	O**	12-7-4	2-3	93, 46p	51	1-3	5-5	31-35	20-40	13,512
24	March 6	@Toronto	L	12-8-4	4-5	93, 15, 11, 14	43	0-1	1-2	43-28	34-30	19,412
25	March 8	@N.Y. Rangers	W	13-8-4	3-2	15, 46p, 33	33	1-3	2-2	39-35	40-30	17,200
26	March 11	Boston	O**	13-8-5	2-3	73, 7	46	0-2	3-3	32-35	40-40	20,256+
27	March 13	@Montreal	O**	13-8-6	3-4	93p, 11p, 46	81	2-3	3-5	32-45	31-40	21,273
28	March 16	@Buffalo	W*	14-8-6	4-3	46, 4, 7, 7p	7	1-3	3-3	34-36	30-30	19,070
29	March 17	Winnipeg	W	15-8-6	4-1	73, 33p, 7p, 33	33	2-4	3-3	42-26	40-31	19,227+
30	March 19	@N.Y. Islanders	W	16-8-6	5-3	28, 33, 15, 55, 73	55	0-1	5-6	23-29	30-20	10,668
31	March 21	Boston	L	16-9-6	1-2	23	44	0-0	2-2	28-29	35-40	19,603+
32	March 23	Tampa Bay	W	17-9-6	5-3	33, 62, 73, 11p, 11	11	1-2	4-4	32-32	40-30	20,016+
33	March 25	New Jersey	W**	18-9-6	3-2	4, 14	93	0-1	1-1	14-34	30-30	18,902
34	March 28	N.Y. Rangers	W	19-9-6	3-0	61p, 73, 14	61	1-2	4-4	29-24	30-30	19,447+
35	March 30	Toronto	L	19-10-6	0-4	-	19	0-5	4-5	31-23	34-30	20,183+
36	April 2	@Boston	L	19-11-6	2-3	14, 61	18	0-3	3-3	47-50	35-40	17,565
37	April 5	@Buffalo	L	19-12-6	2-4	3, 62	65	0-4	2-2	37-30	30-40	18,811
38	April 7	@Florida	L	19-13-6	1-2	89	7	0-5	0-1	41-17	30-41	15,552
39	April 9	@Tampa Bay	L	19-14-6	2-3	11, 73p	91	1-4	5-7	33-24	30-41	17,323
40	April 11	@Philadelphia	W	20-14-6	3-1	15, 14p, 11	14	1-6	2-2	34-25	40-30	19,598
41	April 12	@New Jersey	W	21-14-6	2-0	44, 9	44	0-2	4-4	11-33	41-30	16,099
42	April 16	Carolina	W	22-14-6	3-2	93, 9, 25	25	0-4	3-4	34-34	41-35	19,181+
43	April 18	Washington	W	23-14-6	3-1	7, 89, 7	89	0-3	3-3	38-19	41-70	19,965+
44	April 20	Toronto	L	23-15-6	1-4	33	21	0-2	2-3	50-22	34-41	20,500+
45	April 22	Pittsburgh	L	23-16-6	1-3	46p	12	1-6	5-5	35-24	92-41	20,276+
46	April 25	@Washington	W*	24-16-6	2-1	33, 55p	55	1-5	1-1	41-20	41-30	18,506
47	April 27	Philadelphia	L	24-17-6	1-2	7	93	0-5	2-2	44-25	35-41	20,232+
48	April 27	@Boston	W	25-17-6	4-2	22, 2, 44, 7	44	0-2	1-2	22-36	40-40	17,565

* - overtime • match en prolongation

** - shootout • fusillade

x - game-deciding goal • but gagnant

+ - Scotiabank Place sellout • salle comble à domicile

p - power play • avantage numérique

s - shorthanded • désavantage numérique

Total home attendance • Assistance aux matchs 465,801 (19,408 avg • moy)

Senators final player statistics • Statistiques individuelles des Sénateurs

No. No.	Player Joueur	GP PJ	G B	A A	Pts Pts	+/- +/-	PIM PUN	PP AN	SH DN	GW BG	S T	Pct Pct	TOI/G T/match	SFT/G Pres/match
7	Kyle Turris	48	12	17	29	+6	24	3	0	2	118	10.2	19:38	24.9
55	Sergei Gonchar	45	3	24	27	+4	26	2	0	3	85	3.5	23:59	28.8
11	Daniel Alfredsson	47	10	16	26	+1	33	3	0	2	101	9.9	19:20	25.0
*93	Mika Zibanejad	42	7	13	20	+9	6	3	0	0	90	7.8	13:33	19.3
*33	Jakob Silfverberg	48	10	9	19	+9	12	2	1	2	134	7.5	16:13	22.1
14	Colin Greening	47	8	11	19	+5	11	2	0	2	80	10.0	14:43	20.7
*46	Patrick Wiercioch	42	5	14	19	+9	39	3	0	0	81	6.2	15:41	21.0
15	Zack Smith	48	4	11	15	-9	56	0	0	0	94	4.3	15:08	21.3
65	Erik Karlsson	17	6	8	14	+8	8	2	1	2	79	7.6	27:09	28.5
4	Chris Phillips	48	5	9	14	-5	43	1	0	0	89	5.6	21:02	27.6
9	Milan Michalek	23	4	10	14	+8	17	0	0	0	58	6.9	18:11	23.8
25	Chris Neil	48	4	8	12	0	144	0	0	3	87	4.6	13:51	19.6
22	Erik Condra	48	4	8	12	+3	34	0	0	0	73	5.5	13:10	18.4
3	Marc Methot	47	2	9	11	+2	31	0	0	0	53	3.8	22:13	27.8
73	Guillaume Latendresse	27	6	4	10	-2	8	1	0	0	53	11.3	14:48	19.3
61	Andre Benoit	33	3	7	10	-3	8	1	0	2	50	6.0	16:25	23.2
18	Jim O'Brien	29	5	1	6	-2	8	1	0	0	38	13.2	11:25	16.8
*62	Eric Gryba	33	2	4	6	-3	26	0	0	0	51	3.9	20:16	26.5
*89	Cory Conacher	12	2	3	5	+6	4	0	0	1	14	14.3	12:50	17.9
19	Jason Spezza	5	2	3	5	+3	2	1	0	0	12	16.7	19:10	26.2
*44	Jean-Gabriel Pageau	9	2	2	4	+3	0	0	0	2	14	14.3	11:29	17.1
23	Kaspars Daugavins	19	1	2	3	-7	9	0	0	0	23	4.3	11:25	17.3
13	Peter Regin	27	0	3	3	-4	8	0	0	0	37	0.0	11:31	18.0
*59	David Dziurzynski	12	2	0	2	-1	13	0	0	0	20	10.0	12:32	16.9
*24	Stéphane Da Costa	9	1	1	2	-3	0	0	0	0	15	6.7	11:51	15.6
2	Jared Cowen	7	1	0	1	+1	10	0	0	0	8	12.5	20:17	26.4
*28	Matt Kassian	15	1	0	1	0	47	0	0	0	6	16.7	6:22	9.8
10	Mike Lundin	11	0	1	1	-2	0	0	0	0	13	0.0	15:30	20.7
*74	Mark Borowiecki	6	0	0	0	+1	18	0	0	0	1	0.0	12:59	20.7
*57	Derek Grant	5	0	0	0	-1	0	0	0	0	5	0.0	8:39	12.8
*16	Mark Stone	4	0	0	0	-1	2	0	0	0	3	0.0	10:00	15.5
*68	Mike Hoffman	3	0	0	0	-1	2	0	0	0	6	0.0	12:19	15.7

No. No.	Goaltender Gardien	GPI PJ	Min Min	GAA Moy	W V	L D	OT P	EN FD	SO BL	GA BC	SA T	Sv% % Ar	G B	A A	PIM PUN
41	Craig Anderson	24	1,421	1.69	12	9	2	1	3	40	677	.941	0	0	0
30	Ben Bishop	13	758	2.45	8	5	0	1	1	31	399	.922	0	0	0
*40	Robin Lehner	12	735	2.20	5	3	4	0	0	27	424	.936	0	0	0

* rookie • recrue

General • Générale

Overall record • Fiche au total	25-17-6
Home record • Fiche à domicile	15-6-3
Road record • Fiche à l'extérieur	10-11-3
Overtime record (2012-13) • Fiche en prolongation	6-6
Overtime record (since 1992-93) • Fiche en prolongation	78-107-115

Based on goals • Selon les buts

1-goal game • Diff. d'un but	11-10-6
2-goal game • Diff. de 2 buts	9-4
3-goal game • Diff. de 3 buts ou plus	5-3
Scoring first • Comptant le 1 ^{er} but	18-5-2
Opponent scoring first • Allouant le 1 ^{er} but	7-12-4
Leading after 1 period • Menant après 1 période	8-2-2
Trailing after 1 period • Adv. menant après 1 période	3-10-2
Tied after 1 period • Égalité après 1 période	14-5-2
Leading after 2 periods • Menant après 2 périodes	19-1-1
Trailing after 2 periods • Adv. menant après 2 périodes	3-10-1
Tied after 2 periods • Égalité après 2 périodes	3-6-4

Based on shots • Selon les tirs

Outshooting opponent • Obtenant plus de tirs	12-11-1
Outshot by opponent • Adv. obtenant plus de tirs	11-6-5
Even shots • Même nombre de tirs	2-0-0

Record vs divisions • Fiche vs divisions

vs Northeast • Nord-Est	7-8-3
vs Atlantic • Atlantique	9-4-2
vs Southeast • Sud-Est	9-5-1
vs Central • Centrale	0-0-0
vs Pacific • Pacifique	0-0-0
vs Northwest • Nord-Ouest	0-0-0

Record by month • Fiche par mois

	Record • Fiche	Points • Points
January • Janvier	5-1-1	11
February • Février	7-5-2	16
March • Mars	7-4-3	17
April • Avril	6-7-0	12

Goals by period • Buts par période

	1	2	3	OT • P	T	Avg • Moy
Ottawa	31	43	36	2	112	2.3
Opponents • Adv.	33	26	39	2	100	2.1

Shots by period • Tirs par période

	1	2	3	OT • P	T	Avg • Moy
Ottawa	525	546	487	33	1,591	31.1
Opponents • Adv.	489	513	458	42	1,502	31.3

Power play • Avantage numérique

	G	ATT	Pct
	B	OCC	Pct
Overall	25	157	15.9 (20th • 20 ^e NHL • LNH)
Home	12	76	15.8 (T-24th • ex aequo 24 ^e NHL • LNH)
Road	13	81	16.0 (16th • 16 ^e NHL • LNH)

One short-handed goal allowed (T-3rd NHL)
Un but alloué en DN (ex aequo 3^e rang LNH)

Penalty killing • Désavantage numérique

	G	ATT	Pct
	B	OCC	Pct
Overall	20	167	88.0 (1st • 1 ^{re} NHL • LNH)
Home	8	80	90.0 (3rd • 3 ^e NHL • LNH)
Road	12	87	86.2 (3rd • 3 ^e NHL • LNH)

Two short-handed goals scored (T-17th NHL)
Deux buts marqués en DN (ex aequo 17^e rang LNH)

Penalties • Punitons

	GP	Min	Avg
	PJ	Min	Moy
Ottawa	48	655	(28th • 28 ^e NHL • LNH)

Individual leaders • Meneurs individuels

Points • Points	Turris (29), Gonchar (27), Alfredsson (26)
Goals • Buts	Turris (12), Alfredsson (10), Silfverberg (10)
Assists • Aides	Gonchar (24), Turris (17), Alfredsson (16)
PP goals • Buts en AN	Turris (3), Alfredsson (3), Zibanejad (3), Wiercioch (3)
SH goals • Buts en DN	Silfverberg (7), Karlsson (7)
GW goals • Buts gagnants	Gonchar (3), Neil (3), seven players • sept joueurs (2)
3 or more goals • 3 buts ou plus	None • Aucun
Penalty minutes • Minutes de pénalité	Neil (144), Smith (56), Kassian (47)
Shots on goal • Tirs au but	Silfverberg (134), Turris (118), Alfredsson (101)
Plus-minus • Plus-moins	Zibanejad (+9), Silfverberg (+9), Wiercioch (+9)

Goaltenders • Gardiens

	GP	Min	GA	GAA	W	L	OT	SO
	PJ	Min	BC	Moy	V	D	P	BL
Craig Anderson	24	1,421	40	1.69	12	9	2	3
Ben Bishop	13	758	31	2.45	8	5	0	1
Robin Lehner	12	735	27	2.20	5	3	4	0

Situational goals for and against • Pour et contre

	GF	GA
	BP	BC
5 on • contre 5	76	74
5 on • contre 4	22	1
5 on • contre 3	0	0
4 on • contre 4	2	3
4 on • contre 3	3	0
3 on • contre 3	0	0
3 on • contre 4	0	0
3 on • contre 5	0	1
4 on • contre 5	2	19
Empty Net • Filet désert	7	2
Pen. Shot • Tirs de pénalité	0	0
Totals • Totaux	112	100

Senators special teams scoring • Unités spéciales

Power play	G	A	Pts
Avantage numérique	B	A	Pts
Sergei Gonchar	2	10	12
Daniel Alfredsson	3	8	11
Patrick Wiercioch	3	7	10
Kyle Turris	3	6	9
Mika Zibanejad	3	1	4
Colin Greening	2	2	4
Erik Karlsson	2	2	4
Jakob Silfverberg	2	1	3
Chris Neil	0	3	3
Andre Benoit	1	1	2
Jason Spezza	1	1	2
Milan Michalek	0	2	2
Zack Smith	0	2	2
Guillaume Latendresse	1	0	1
Jim O'Brien	1	0	1
Chris Phillips	1	0	1
Stephane Da Costa	0	1	1
Kaspars Daugavins	0	1	1
Marc Methot	0	1	1

Shorthanded	G	A	Pts
Désavantage numérique	B	A	Pts
Erik Karlsson	1	0	1
Jakob Silfverberg	1	0	1
Daniel Alfredsson	0	1	1
Milan Michalek	0	1	1

Highs and lows • Faits saillants

Team • Équipe

Goals • Buts

Most in a game • Plus de buts marqués dans un match	5	3x, last • dem: 3/23/13 vs TB (5-3 win • gain)
Most allowed in a game • Plus de buts accordés dans un match	6	1/25/13 @ TB (6-4 loss • revers)
Most in a period • Plus de buts marqués dans une période	4	3x, last • dem: 3/23/13 vs TB (5-3 win • gain), 1st • 1 ^{re}
Most allowed in a period • Plus de buts accordés dans une période	3	3x, last • dem: 4/5/13 @ BUF (4-2 loss • revers), 3rd • 3 ^e
Fewest in a game • Moins de buts marqués dans un match	0 #	4x, last • dem: 3/30/13 vs TOR (4-0 loss • revers)
Fewest allowed in a game • Moins de buts accordés dans un match	0 #	4x, last • dem: 4/12/13 @ NJ (2-0 win • gain)

Shots • Tirs

Most in a game • Plus de tirs au total dans un match	50	4/20/13 vs TOR (4-1 loss • revers)
Most allowed in a game • Plus de tirs accordés dans un match	50	4/2/13 @ BOS (3-2 loss • revers)
Most in a period • Plus de tirs dans une période	23	4/25/13 @ WSH (2-1 OT win • gain), 3rd • 3 ^e
Most allowed in a period • Plus de tirs accordés dans une période	22	2x, last • dem: 4/2/13 @ BOS (3-2 loss • revers), 1st • 1 ^{re}
Fewest in a game • Moins de tirs dans un match	11	4/12/13 @ NJ (2-0 win • gain)
Fewest in a period • Moins de tirs dans une période	2	4/12/13 @ NJ (2-0 win • gain), 3rd • 3 ^e
Fewest allowed in a game • Moins de tirs accordés dans un match	17	4/7/13 @ FLA (2-1 loss • revers)
Fewest allowed in a period • Moins de tirs accordés dans une période	3	2/7/13 vs CAR (3-2 OT loss • revers), 2nd • 2 ^e

Penalties • Punitives

Most in a game • Plus de punitives dans un match	11	2x, last • dem: 3/30/13 vs TOR (4-0 loss • revers)
Most in a period • Plus de punitives dans une période	8	1/30/13 vs MTL (5-1 win • gain), 1st • 1 ^{re}
Fewest in a game • Moins de punitives dans un match	1	2/9/13 vs WPG (1-0 loss • revers)
Most minutes in a game • Plus de minutes de punition dans un match	47	3/30/13 vs TOR (4-0 loss • revers)
Most minutes in a period • Plus de minutes de punition dans une période	26	2x, last • dem: 3/30/13 vs TOR (4-0 loss • revers), 3rd • 3 ^e
Fewest minutes in a game • Moins de minutes de punition dans un match	2	2/9/13 vs WPG (1-0 loss • revers)

Power plays • Avantages numériques

Most PP attempts in a game • Plus de chances dans un match	8	2/12/13 vs BUF (2-0 win • gain)
Most PP attempts allowed in a game • Plus de chances accordées dans un match	7	4/9/13 @ TB (3-2 loss • revers)
Most PP goals in a game • Plus de buts en AN dans un match	2	3x, last • dem: 3/17/13 vs WPG (4-1 win • gain)
Most PP goals allowed in a game • Plus de buts accordés en AN dans un match	2	2x, last • dem: 4/9/13 @ TB (3-2 loss • revers)
Most SH goals in a game • Plus de buts en DN dans un match	1	2x, last • dem: 2/21/13 vs NYR (3-2 SO win • gain)
Most SH goals allowed in a game • Plus de buts accordés en DN, 1 match	1	4/11/13 @ PHI (3-1 win • gain)

Results • Résultats

Largest margin of victory • Plus grand écart lors d'une victoire	4	2x, last • dem: 1/30/13 vs MTL (5-1 win • gain)
Largest margin of defeat • Plus grand écart lors d'une défaite	4	3/30/13 vs TOR (4-0 loss • revers)
Longest overall winning streak • Séquence de victoires consécutives	5	2/18/13 to 2/25/13
Longest overall losing streak • Séquence de défaites consécutives	5	3/30/13 to 4/9/13
Longest winning streak (home) • Séquence de victoires (à domicile)	5	2/12/13 to 2/25/13
Longest losing streak (home) • Séquence de défaites (à domicile)	3	4/20/13 to 4/27/13
Longest winning streak (road) • Séquence de victoires (à l'extérieur)	4	4/11/13 to 4/28/13
Longest losing streak (road) • Séquence de défaites (à l'extérieur)	5	1/25/13 to 2/16/13

Individual • Individuel

Game • Match

Most goals in a game • Plus de buts dans une partie	2	5x, last/dem: Turris, 4/18/13 vs WSH (3-1 win • gain)
Most assists in a game • Plus d'aides dans une partie	3	Wiercioch, 3/19/13 @ NYI (5-3 win • gain)
Most points in a game • Plus de points dans une partie	3	5x, last/dem: Gonchar/Wiercioch, 3/19/13 @ NYI (5-3 win • gain)
Most shots in a game • Plus de tirs dans une partie	11	Karlsson, 2/7/13 vs CAR (3-2 OT loss • revers)
Most power play goals in a game • Plus de buts en AN dans une partie	1	25x, last/dem: Gonchar, 4/25/13 @ WSH (2-1 OT win • gain)
Most shorthanded goals in a game • Plus de buts en DN dans une partie	1	2x, last/dem: Silberberg, 2/21/13 vs NYR (3-2 SO win • gain)
Most penalty minutes in a game • Plus de PUN dans une partie	26	Neil, 2/18/13 @ NJ (2-1 SO win • gain)
Most saves by a goalie in a game • Plus d'arrêts dans une partie	47	Lehner, 4/2/13 @ BOS (3-2 loss • revers)

Period • Période

Most goals in a period • Plus de buts dans une période	1	112x, last/dem: Turris, 4/28/13 @ BOS (4-2 win • gain), 3rd • 3 ^e
Most assists in a period • Plus d'aides dans une période	2	8x, last/dem: Karlsson, 4/28/13 @ BOS (4-2 win • gain), 3rd • 3 ^e
Most points in a period • Plus de points dans une période	2	16x, last/dem: Karlsson, 4/28/13 @ BOS (4-2 win • gain), 3rd • 3 ^e
Most shots in a period • Plus de tirs dans une période	5	4x, last/dem: Michalek, 4/25/13 @ WSH (2-1 SO win • gain), 3rd • 3 ^e
Most penalty minutes in a period • Plus de minutes de PUN dans une période	24	Neil, 2/18/13 @ NJ (2-1 SO win • gain), 3rd • 3 ^e
Most saves by a goalie in a period • Plus d'arrêts dans une période	20	2x, Lehner, 4/2/13 @ BOS (3-2 loss • revers), 1st/1 ^{re}

* Team record • Record d'équipe

Tied a team record • A égalé un record d'équipe

Player Joueur	Injury Blessure	Date of injury Date de la blessure	Date of return Date de retour	Games missed Matchs ratés
Daniel Alfredsson	Flu • Grippe	1/27/13 vs PIT	1/29/13 vs WSH	1*
Craig Anderson	Right ankle • Genou droit	2/21/13 vs NYR	Available • Disponible le 4/5/13 vs BUF	18
Jared Cowen	Left hip • Hanche gauche	10/19/12^	4/16/13 vs CAR	41
David Dziurzynski	Concussion • Commotion	3/6/13 @ TOR	Available • Disponible le 3/21/13 vs BOS	6
Sergei Gonchar	Lower body • Bas du corps	1/29/13 vs WSH	2/1/13 @ CAR	1
	Flu • Grippe	2/3/13 @ MTL	2/7/13 vs CAR	2*
Mike Hoffman	Collarbone • Clavicule	4/2/13 @ BOS	Missed final 12 games of the season A rate les 12 derniers matchs de la saison	12
Erik Karlsson	Left Achilles Tendon d'Achille gauche	2/13/13 @ PIT	4/25/13 vs WSH	31
Guillaume Latendresse	Lower body • Bas du corps Flu • Grippe	1/24/13 @ FLA 2/1/13 @ CAR	1/27/13 vs PIT Available • Disponible le 2/5/13 vs BUF	1 2
	Whiplash effects/neck Effets du coup de fouet cervical	2/5/13	3/11/13 vs BOS	16
Mike Lundin	Left middle finger • December • Annulaire gauche Flu • Grippe	2012 2/23/13 vs TOR	2/7/13 vs CAR Available • Disponible le 2/25/13 vs MTL	10 1*
	Concussion • Commotion	3/2/13 @ PHI	3/21/13 @ BOS	8
Marc Methot	Right knee • Genou droit	3/19/13 @ NYR	3/23/13 vs TB	1
Milan Michalek	Right knee • Genou droit	2/13/13 @ PIT	3/6/13 @ TOR	10
	Right knee • Genou droit	3/8/13 @ NYR	4/12/13 @ NJ	15
Peter Regin	Chest • Poitrine	2/9/13 vs WPG	2/25/13 vs MTL	7
Jason Spezza	Back • Dos	1/27/13 vs PIT	Missed final 43 games of the season A rate les 43 derniers matchs de la saison	43
Total games lost • Total des matchs ratés				220

* Not added to total man-games lost • Pas ajouté au total des joueurs-matchs ratés

% Player available to return but did not dress • Joueur prêt à revenir mais n'a pas été en uniforme

^ Pre-season • préparatoire

Shootout summary ■ Sommaire des fusillades

Senators 2012-13 shootout record • Sommaire des fusillades 2012-2013

Overall • Fiche au total			Home • À domicile			Away • À l'extérieur		
GP	W	L	GP	W	L	GP	W	L
PJ	V	D	PJ	V	D	PJ	V	D
8	4	4	5	3	2	3	1	2

Senators team goals scored and shots taken • Buts de l'équipe et tirs décochés

Overall • Fiche au total			Home • À domicile			Away • À l'extérieur		
G	S	Pct	G	S	Pct	G	S	Pct
B	T		B	T		B	T	
11	30	36.7	9	23	39.1	2	7	28.6

Senators team goals against and shots against • Buts contre l'équipe et tirs reçus

Overall • Fiche au total			Home • À domicile			Away • À l'extérieur		
GA	SA	Sv%	GA	SA	Sv%	GA	SA	Sv%
BC	LC	% Ar	BC	LC	% Ar	BC	LC	% Ar
12	32	.625	8	23	.652	4	9	.556

Game-deciding goals • Buts décisifs

Date	Scored by	Goaltender	Winning team	Final score
Date	Compté par	Gardien de but	Équipe gagnante	Marque finale
1/27/13	Evgeni Malkin	Craig Anderson	Pittsburgh	2-1
2/18/13	Jakob Silfverberg	Martin Brodeur	Ottawa	2-1
2/21/13	Kaspars Daugavins	Henrik Lundqvist	Ottawa	3-2
2/25/13	Peter Regin	Carey Price	Ottawa	2-1
3/3/13	Frans Nielsen	Robin Lehner	N.Y. Islanders	3-2
3/11/13	David Krejci	Robin Lehner	Boston	3-2
3/13/13	Lars Eller	Robin Lehner	Montreal	4-3
3/25/13	Mika Zibanejad	Martin Brodeur	Ottawa	3-2

Senators goaltender shootout statistics • Résultats des gardiens des Sénateurs en fusillade

Goaltender	W	L	SA	GA	Sv%
Gardien de but	V	D	LC	BC	% Ar
Craig Anderson	0	1	3	3	.000
Ben Bishop	4	0	19	3	.842
Robin Lehner	0	3	10	6	.400

Senators individual shootout results • Résultats individuels des Sénateurs en fusillade

Player	G	S	Pct	Game-deciding goals
Joueur	B	T	Pct	Buts gagnants
Peter Regin	1	1	100.0	1
Jason Spezza	1	1	100.0	0
Jakob Silfverberg	4	7	57.1	1
Mika Zibanejad	1	2	50.0	1
Kaspars Daugavins	1	3	33.3	1
Kyle Turris	2	6	33.3	0
Daniel Alfredsson	1	7	14.3	0
Milan Michalek	0	1	0.0	0
Zack Smith	0	1	0.0	0
Patrick Wiercioch	0	1	0.0	0

Senators first-and second-half season scoring Statistiques première et deuxième moitié de saison des Sénateurs

First half • Première moitié

No.	Player	GP	G	A	Pts	+/-	PIM	PP	SH	GW
No.	Joueur	PJ	B	A	Pts	+/-	PUN	AN	DN	BG
11	Daniel Alfredsson	23	5	7	12	-2	25	1	0	1
61	Andre Benoit	19	1	4	5	0	4	0	0	1
74	Mark Borowiecki	6	0	0	0	+1	18	0	0	0
22	Erik Condra	24	3	6	9	+6	20	0	0	0
24	Stéphane Da Costa	9	1	1	2	-3	0	0	0	0
23	Kaspars Daugavins	16	0	2	2	-6	5	0	0	0
59	Dave Dziurzynski	10	2	0	2	0	13	0	0	0
55	Sergei Gonchar	21	1	8	9	+3	10	1	0	1
57	Derek Grant	5	0	0	0	-1	0	0	0	0
62	Eric Gryba	10	0	2	2	-6	8	0	0	0
14	Colin Greening	23	4	7	11	+4	2	1	0	1
65	Erik Karlsson	14	6	4	10	+6	8	2	1	2
73	Guillaume Latendresse	6	0	1	1	+1	4	0	0	0
10	Mike Lundin	7	0	0	0	-1	0	0	0	0
3	Marc Methot	24	1	3	4	+1	20	0	0	0
9	Milan Michalek	14	2	7	9	+5	4	0	0	0
25	Chris Neil	24	3	3	6	+2	73	0	0	2
18	Jim O'Brien	20	5	0	5	-2	4	1	0	0
4	Chris Phillips	24	3	2	5	0	12	1	0	0
13	Peter Regin	17	0	2	2	-3	4	0	0	0
33	Jakob Silfverberg	24	3	2	6	+5	8	1	1	0
15	Zack Smith	24	1	8	9	-3	28	0	0	0
19	Jason Spezza	5	2	3	5	+3	2	1	0	0
16	Mark Stone	1	0	0	0	-1	0	0	0	0
7	Kyle Turris	24	4	9	13	+2	12	1	0	1
46	Patrick Wiercioch	20	1	6	7	+1	6	1	0	0
93	Mika Zibanejad	18	5	3	8	+3	4	2	0	0
Totals		24	53	91	144	+15	294	13	2	9

No.	Goaltender	GPI	Min	GAA	W	L	OT	EN	SO	GA	SV	Sv%
No.	Gardien	PJ	Min	Moy	V	D	P	FD	BL	BC	A	% Ar
41	Craig Anderson	15	886	1.49	8	4	2	1	2	22	437	.952
30	Ben Bishop	8	449	2.54	4	4	0	1	0	19	234	.925
40	Robin Lehner	2	129	1.86	0	0	2	0	0	4	77	.951
Totals		24	1,471	1.92	12	8	4	2	2	47	748	.941

Second half • Deuxième moitié

No.	Player	GP	G	A	Pts	+/-	PIM	PP	SH	GW
No.	Joueur	PJ	B	A	Pts	+/-	PUN	AN	DN	BG
11	Daniel Alfredsson	24	5	9	14	+3	8	2	0	1
61	Andre Benoit	14	2	3	5	-3	4	1	0	1
89	Cory Conacher	12	2	3	5	+6	4	0	0	1
22	Erik Condra	24	1	2	3	-3	14	0	0	0
2	Jared Cowen	7	1	0	1	+1	10	0	0	0
23	Kaspars Daugavins	3	1	0	0	-1	4	0	0	0
59	Dave Dziurzynski	2	2	0	2	-1	13	0	0	0
55	Sergei Gonchar	24	2	16	18	+1	16	1	0	2
62	Eric Gryba	23	2	2	4	+3	18	1	0	0
14	Colin Greening	24	4	4	8	+1	9	1	0	1
68	Mike Hoffman	3	0	0	0	-1	2	0	0	0
65	Erik Karlsson	3	0	4	4	+2	0	0	0	0
28	Matt Kassian	15	1	0	1	0	47	0	0	0
73	Guillaume Latendresse	21	6	3	9	-3	4	1	0	0
10	Mike Lundin	4	0	1	1	-1	0	0	0	0
3	Marc Methot	23	1	6	7	+1	11	0	0	0
9	Milan Michalek	9	2	3	5	+3	13	0	0	0
25	Chris Neil	24	1	5	6	-2	71	0	0	1
18	Jim O'Brien	9	0	1	1	0	4	0	0	0
44	Jean-Gabriel Pageau	9	2	2	4	+3	0	0	0	2
4	Chris Phillips	24	2	7	9	-5	31	0	0	0
13	Peter Regin	10	0	1	1	-1	4	0	0	0
33	Jakob Silfverberg	24	7	6	13	+4	4	1	0	2
15	Zack Smith	24	3	3	6	-6	28	0	0	0
16	Mark Stone	3	0	0	0	0	2	0	0	0
7	Kyle Turris	24	8	7	15	+4	12	2	0	1
46	Patrick Wiercioch	22	4	10	14	+8	33	2	0	0
93	Mika Zibanejad	24	2	10	12	+6	2	1	0	0
Totals		24	61	108	169	+19	368	13	0	12

No.	Goaltender	GPI	Min	GAA	W	L	OT	EN	SO	GA	SV	Sv%
No.	Gardien	PJ	Min	Moy	V	D	P	FD	BL	BC	A	% Ar
41	Craig Anderson	9	537	2.01	4	5	0	0	1	18	200	.917
30	Ben Bishop	5	309	2.33	4	1	0	0	1	12	134	.922
40	Robin Lehner	10	607	2.27	5	3	2	0	0	23	320	.933
Totals		24	1,460	2.18	13	9	2	0	2	53	655	.925

No.	Player	GP	Home • À Domicile				+/-	GP	Away • À l'extérieur				+/-
			G	A	PTS	+/-			G	A	PTS	+/-	
No.	Joueur	PJ	B	A	Pts	+/-	PJ	B	A	Pts	+/-		
7	Kyle Turris	24	7	8	15	+3	24	5	9	14	3		
14	Colin Greening	24	5	8	13	+4	23	3	3	6	1		
93	Miha Zibanejad	22	4	9	13	+6	20	3	4	7	3		
11	Daniel Alfredsson	23	5	7	12	+3	24	5	9	14	-2		
55	Sergei Gonchar	22	1	10	11	+3	23	2	14	16	1		
33	Jakob Silfverberg	24	6	4	10	+3	24	4	5	9	6		
4	Chris Phillips	24	3	6	9	-1	24	2	3	5	-4		
25	Chris Neil	24	3	4	7	+1	24	1	4	5	-1		
9	Milan Michalek	13	2	5	7	+3	10	2	5	7	5		
46	Patrick Wiercioch	21	1	6	7	+2	21	4	8	12	7		
73	Guillaume Latendresse	14	4	2	6	-2	13	2	2	4	0		
22	Erik Condra	24	2	4	6	+4	24	2	4	6	-1		
61	André Benoit	14	2	4	6	-2	19	1	3	4	-1		
15	Zack Smith	24	0	6	6	-2	24	4	5	9	-7		
65	Erik Karlsson	9	3	2	5	+2	8	3	6	9	6		
18	Jim O'Brien	13	3	0	3	+1	16	2	1	3	-3		
62	Eric Gryba	16	1	2	3	+5	17	1	2	3	-8		
89	Cory Conacher	5	1	2	3	+2	7	1	1	2	4		
3	Marc Methot	23	0	3	3	+6	24	2	6	8	-4		
59	Dave Dziurzynski	6	2	0	2	+1	6	0	0	0	-2		
13	Peter Regin	12	0	2	2	0	15	0	1	1	-4		
19	Jason Spezza	2	0	2	2	+2	3	2	1	3	1		
23	Kaspars Daugavins	9	1	0	1	-1	10	0	2	2	-6		
10	Mike Lundin	6	0	1	1	+1	5	0	0	0	-3		
24	Stephane Da Costa	6	0	1	1	0	3	1	0	1	-3		
2	Jared Cowen	5	0	0	0	0	2	1	0	1	1		
44	Jean-Gabriel Pageau	5	0	0	0	-1	4	2	2	4	4		
28	Matt Kassian	8	0	0	0	0	7	1	0	1	0		
74	Mark Borowiecki	4	0	0	0	+1	2	0	0	0	0		
57	Derek Grant	3	0	0	0	0	2	0	0	0	-1		
16	Mark Stone	1	0	0	0	0	3	0	0	0	-1		
68	Mike Hoffman	2	0	0	0	0	1	0	0	0	-1		

Home • À domicile

No.	Goaltender	GPI	Min	GAA	W	L	OT	EN	SO	GA	S	Sv%
No.	Gardien	PJ	Min	Moy	V	D	P	FD	BL	BC	T	% Ar
41	Craig Anderson	14	825	1.67	8	3	2	0	2	23	381	.943
30	Ben Bishop	7	392	1.84	5	2	0	0	1	12	192	.941
40	Robin Lehner	4	244	1.97	2	1	1	0	0	8	114	.934

Road • À l'extérieur

No.	Goaltender	GPI	Min	GAA	W	L	OT	EN	SO	GA	S	Sv%
No.	Gardien	PJ	Min	Moy	V	D	P	FD	BL	BC	T	% Ar
41	Craig Anderson	10	595	1.71	4	6	0	0	1	17	256	.938
30	Ben Bishop	6	366	3.11	3	3	0	1	0	19	176	.903
40	Robin Lehner	8	490	2.32	3	2	3	0	0	19	283	.937

Date Date	Team Équipe	#30 Ben Bishop			#40 Robin Lehner			#41 Craig Anderson		
		GA/S BC/T	Dec. Dec.	Mins Mins	GA/S BC/T	Dec. Dec.	Mins Mins	GA/S BC/T	Dec. Dec.	Mins Mins
Jan. 19	@ WPG	DND			DNP			DNP		
Jan. 21	vs. FLA	DND			DNP			0/31	W	.60
Jan. 24	@ FLA	DNP			MIN			1/26	W	.60
Jan. 25	@ TB	5/30	L	.60	MIN			DNP		
Jan. 27	vs. PIT	DNP			MIN			1/34	O	.65
Jan. 29	vs. WSH	DNP			MIN			2/33	W	.60
Jan. 30	vs. MTL	DNP			MIN			1/32	W	.60
Feb. 1	@ CAR	DNP			MIN			1/35	L	.59
Feb. 3	@ MTL	DNP			MIN			2/32	L	.59
Feb. 5	vs. BUF	DNP			MIN			3/23	W	.60
Feb. 7	vs. CAR	DNP			MIN			3/26	O	.62
Feb. 9	vs. WPG	1/37	L	.59	MIN			DNP		
Feb. 12	vs. BUF	DNP			MIN			0/42	W	.59
Feb. 13	@ PIT	DNP			MIN			4/30	L	.60
Feb. 16	@ TOR	DNP			MIN			2/28	L	.60
Feb. 18	@ NJ	1/31	W	.65	MIN			DNP		
Feb. 19	vs. NYI	DNP			MIN			1/38	W	.60
Feb. 21	vs. NYR	2/13	W	.23	MIN			0/21		.42
Feb. 23	vs. TOR	2/28	W	.60	DNP			INJ		
Feb. 25	vs. MTL	1/45	W	.65	DNP			INJ		
Feb. 28	@ BOS	DNP			2/46	O	.64	INJ		
March 2	@ PHI	2/41	L	.59	DNP			INJ		
March 3	@ NYI	DNP			2/35	O	.65	INJ		
March 6	@ TOR	5/28	L	.58	DNP			INJ		
March 8	@ NYR	DNP			2/35	W	.60	INJ		
March 11	vs. BOS	DNP			2/35	O	.65	INJ		
March 13	@ MTL	DNP			3/45	O	.65	INJ		
March 16	@ BUF	3/36	W	.64	DNP			INJ		
March 17	vs. WPG	DNP			1/26	W	.60	INJ		
March 19	@ NYI	3/29	W	.60	DNP			INJ		
March 21	vs. BOS	DNP			2/29	L	.60	INJ		
March 23	vs. TB	DNP			3/32	W	.60	INJ		
March 25	vs. NJ	2/34	W	.65	DNP			INJ		
March 28	vs. NYR	0/24	W	.60	DNP			INJ		
March 30	vs. TOR	4/23	L	.60	DNP			INJ		
April 2	@ BOS	DNP			3/50	L	.59	INJ		
April 5	@ BUF	To Tampa Bay			4/30	L	.58	DNP		
April 7	@ FLA	TAMPA BAY			DNP			2/17	L	.59
April 9	@ TB	TAMPA BAY			DNP			3/24	L	.59
April 11	@ PHI	TAMPA BAY			1/25	W	.60	DNP		
April 12	@ NJ	TAMPA BAY			DNP			0/33	W	.60
April 16	vs. CAR	TAMPA BAY			DNP			2/34	W	.60
April 18	vs. WSH	TAMPA BAY			DNP			1/19	W	.60
April 20	vs. TOR	TAMPA BAY			DNP			4/22	L	.60
April 22	vs. PIT	TAMPA BAY			DNP			3/24	L	.59
April 25	@ WSH	TAMPA BAY			DNP			1/20	W	.61
April 27	vs. PHI	TAMPA BAY			DNP			2/25	L	.59
April 28	@ BOS	TAMPA BAY			2/36	W	.60	DNP		

Legend • Légende

- Dec** – Decision • Décision
- DND** – Did not dress • N'a pas joué
- DNP** – Did not play • N'a pas joué
- FLU** – Flu • Grippe
- INJ** – Injury • Blessure
- MIN** – Minors • Ligue mineure
- Mins** – Minutes played • Minutes jouées
- O** – Overtime loss • Défaite en prolongation
- PER** – Personal reasons • Raisons personnelles
- S • T** – Shots • Tirs
- TOI • TSG** – Time on ice • Temps sur la glace

Date Date	Team Équipe	#2 Jared Cowen			#3 Marc Method			#4 Chris Phillips		
		GA/S BC/T	Dec. Dec.	Mins Mins	G-A B-A	S/+/- T/+/-	TOI TSG	G-A B-A	S/+/- T/+/-	TOI TSG
Jan. 19.....@.....WPG	INJ				0-1.....2/2.....23:54			0-0.....1/0.....21:23		
Jan. 21.....vs.....FLA	INJ				0-0.....0/2.....21:47			0-0.....1/1.....20:08		
Jan. 24.....@.....FLA	INJ				0-2.....2/2.....21:01			1-0.....3/0.....21:02		
Jan. 25.....@.....TB	INJ				0-0.....0/0.....25:43			0-0.....0/-3.....20:02		
Jan. 27.....vs.....PIT	INJ				0-0.....3/-1.....26:19			0-0.....1/0.....20:44		
Jan. 29.....vs.....WSH	INJ				0-0.....0/-1.....22:04			0-0.....2/0.....18:15		
Jan. 30.....vs.....MTL	INJ				0-0.....1/1.....22:54			1-0.....1/2.....19:46		
Feb. 1.....@.....CAR	INJ				0-0.....2/-1.....19:31			0-0.....0/0.....16:47		
Feb. 3.....@.....MTL	INJ				0-0.....0/-1.....25:16			0-0.....2/-1.....20:32		
Feb. 5.....vs.....BUF	INJ				0-0.....0/0.....26:29			1-0.....3/-1.....17:19		
Feb. 7.....vs.....CAR	INJ				0-0.....1/0.....24:00			0-0.....2/-1.....18:01		
Feb. 9.....vs.....WPG	INJ				0-0.....2/0.....19:54			0-0.....3/0.....19:00		
Feb. 12.....vs.....BUF	INJ				0-0.....0/0.....17:02			0-0.....3/1.....18:51		
Feb. 13.....@.....PIT	INJ				0-0.....1/-1.....22:11			0-0.....2/0.....18:57		
Feb. 16.....@.....TOR	INJ				0-0.....0/-1.....17:27			0-0.....4/-1.....20:39		
Feb. 18.....@.....NJ	INJ				0-0.....0/0.....18:06			0-0.....1/0.....21:00		
Feb. 19.....vs.....NYI	INJ				0-0.....0/1.....24:24			0-0.....1/0.....20:00		
Feb. 21.....vs.....NYR	INJ				0-0.....1/-1.....25:22			0-0.....0/1.....24:48		
Feb. 23.....vs.....TOR	INJ				0-0.....1/2.....25:28			0-0.....2/0.....19:14		
Feb. 25.....vs.....MTL	INJ				0-0.....4/0.....23:58			0-1.....1/1.....20:51		
Feb. 28.....@.....BOS	INJ				0-0.....2/0.....21:31			0-0.....1/-1.....21:46		
March 2.....@.....PHI	INJ				1-0.....1/0.....25:23			0-0.....2/0.....22:37		
March 3.....@.....NYI	INJ				0-0.....0/-1.....27:58			0-0.....2/1.....22:05		
March 6.....@.....TOR	INJ				0-0.....0/-1.....22:02			0-1.....5/1.....23:02		
March 8.....@.....NYR	INJ				0-0.....4/0.....27:05			0-1.....1/1.....16:23		
March 11.....vs.....BOS	INJ				0-0.....0/-2.....27:21			0-2.....1/2.....28:01		
March 13.....@.....MTL	INJ				0-0.....3/0.....25:40			0-0.....1/0.....26:49		
March 16.....@.....BUF	INJ				0-0.....0/-2.....19:20			1-0.....2/1.....24:40		
March 17.....vs.....WPG	INJ				0-0.....1/1.....22:18			0-0.....1/0.....20:08		
March 19.....@.....NYI	INJ				0-0.....0/-2.....8:23			0-0.....2/1.....27:54		
March 21.....vs.....BOS	INJ							0-0.....1/-1.....23:20		
March 23.....vs.....TB	INJ				0-2.....2/3.....21:33			0-0.....1/-1.....19:32		
March 25.....vs.....NJ	INJ				0-0.....0/1.....23:41			1-0.....2/0.....20:23		
March 28.....vs.....NYR	INJ				0-1.....3/2.....21:21			0-0.....2/0.....24:14		
March 30.....vs.....TOR	INJ				0-0.....0/0.....19:28			0-0.....1/-3.....21:56		
April 2.....@.....BOS	INJ				0-1.....3/1.....26:41			0-0.....5/-1.....23:47		
April 5.....@.....BUF	INJ				1-0.....1/-2.....21:46			0-0.....1/-1.....23:58		
April 7.....@.....FLA	INJ				0-0.....0/0.....20:08			0-0.....2/-1.....22:39		
April 9.....@.....TB	INJ				0-0.....4/-1.....21:02			0-1.....0/1.....23:19		
April 11.....@.....PHI	INJ				0-1.....1/2.....21:05			0-0.....4/-1.....22:24		
April 12.....@.....NJ	INJ				0-0.....0/0.....21:43			0-0.....1/1.....23:14		
April 16.....vs.....CAR	0-0.....2/0.....16:45				0-0.....0/-1.....22:28			0-0.....2/-1.....24:49		
April 18.....vs.....WSH	0-0.....0/0.....21:43				0-0.....2/2.....20:30			0-2.....3/2.....20:35		
April 20.....vs.....TOR	0-0.....1/0.....19:43				0-0.....1/-1.....21:06			0-0.....4/-2.....24:05		
April 22.....vs.....PIT	0-0.....1/-1.....22:59				0-0.....2/-1.....19:55			0-0.....3/-1.....21:26		
April 25.....@.....WSH	0-0.....1/0.....18:33				0-0.....1/1.....18:43			0-0.....4/-1.....17:19		
April 27.....vs.....PHI	0-0.....2/1.....20:29				0-0.....2/-1.....18:24			0-1.....2/0.....18:35		
April 28.....@.....BOS	1-0.....1/1.....21:49				0-1.....0/1.....25:18			0-0.....0/0.....3:49		

Legend • Légende

Dec – Decision • Décision

DND – Did not dress • N'a pas joué

DNP – Did not play • N'a pas joué

FLU – Flu • Grippe

INJ – Injury • Blessure

MIN – Minors • Ligue mineure

Mins – Minutes played • Minutes jouées

O – Overtime loss • Défaite en prolongation

PER – Personal reasons • Raisons personnelles

S • T – Shots • Tirs

TOI • TSG – Time on ice • Temps sur la glace

Senators 2012-13 individual game-by-game results ■ Résultats individuels des matchs 2012-2013

Date Date	Team Équipe	#7 Kyle Turris			#9 Milan Michalek			#10 Mike Lundin		
		G-A B-A	S/+/- T/+/-	TOI TSG	G-A B-A	S/+/- T/+/-	TOI TSG	G-A B-A	S/+/- T/+/-	TOI TSG
Jan. 19	@ WPG	1-0	5/1	17:42	1-0	2/1	15:47			
Jan. 21	vs. FLA	2-0(W)	3/1	14:48	0-1	1/1	19:01			
Jan. 24	@ FLA	0-0	2/0	16:25	0-1	1/1	17:58			
Jan. 25	@ TB	1-1	2/0	17:29	0-1	2/1	20:50			
Jan. 27	vs. PIT	0-0	1/0	17:57	0-1	3/0	22:54			
Jan. 29	vs. WSH	0-1	1/1	19:28	1-0	1/1	17:36			
Jan. 30	vs. MTL	0-1	1/0	19:39	0-0	3/0	17:24			
Feb. 1	@ CAR	0-0	2/0	20:33	0-0	4/0	19:40			
Feb. 3	@ MTL	0-1	1/0	18:05	0-0	0/-1	15:44			
Feb. 5	vs. BUF	0-1	0/0	19:58	0-1	1/0	15:48			
Feb. 7	vs. CAR	0-1	0/1	19:35	0-0	1/0	17:35	0-0	3/0	19:24
Feb. 9	vs. WPG	0-0	2/-1	17:48	0-0	3/0	20:12	0-0	1/0	13:30
Feb. 12	vs. BUF	0-1	2/1	18:06	0-1	0/1	18:36	0-0	1/1	14:36
Feb. 13	@ PIT	0-0	1/0	17:48	INJ			0-0	1/-1	14:34
Feb. 16	@ TOR	0-0	3/0	22:00	INJ			0-0	3/-1	18:51
Feb. 18	@ NJ	0-1	3/1	22:35	INJ			0-0	1/0	21:17
Feb. 19	vs. NYI	0-0	1/1	18:36	INJ			DND		
Feb. 21	vs. NYR	0-0	4/-1	22:41	INJ			DND		
Feb. 23	vs. TOR	0-0	3/-1	21:31	INJ			DND		
Feb. 25	vs. MTL	0-0	2/0	19:09	INJ			DND		
Feb. 28	@ BOS	0-0	4/0	20:58	INJ			DND		
March 2	@ PHI	0-0	2/-1	16:38	INJ			0-0	0/0	0:53
March 3	@ NYI	0-1	2/0	19:44	INJ			INJ		
March 6	@ TOR	0-0	4/-1	20:11	0-1	3/0	18:22	INJ		
March 8	@ NYR	0-0	5/1	17:58	0-1	3/0	18:31	INJ		
March 11	vs. BOS	1-0	3/0	21:17	INJ			INJ		
March 13	@ MTL	0-1	3/-1	21:04	INJ			INJ		
March 16	@ BUF	2-1(W)	3/2	23:24	INJ			INJ		
March 17	vs. WPG	1-0	2/-1	17:17	INJ			INJ		
March 19	@ NYI	0-0	2/0	21:21	INJ			INJ		
March 21	vs. BOS	0-0	1/-1	19:03	INJ			0-0	0/0	17:25
March 23	vs. TB	0-2	1/2	20:31	INJ			0-0	1/0	18:35
March 25	vs. NJ	0-1	3/0	20:06	INJ			0-1	0/0	14:38
March 28	vs. NYR	0-0	1/1	18:51	INJ			DND		
March 30	vs. TOR	0-0	5/-2	22:13	INJ			DND		
April 2	@ BOS	0-0	0/-1	22:43	INJ			DND		
April 5	@ BUF	0-0	2/-1	19:55	INJ			0-0	2/-1	16:52
April 7	@ FLA	0-0	6/-1	20:41	INJ			DND		
April 9	@ TB	0-2	6/1	21:25	INJ			DND		
April 11	@ PHI	0-0	2/1	19:36	INJ			DND		
April 12	@ NJ	0-0	0/1	18:03	1-0	2/1	14:47	DND		
April 16	vs. CAR	0-0	2/0	23:27	1-0	8/0	20:07	DND		
April 18	vs. WSH	2-0	3/3	17:38	0-1	2/1	16:49	DND		
April 20	vs. TOR	0-0	4/-1	18:24	0-0	4/-1	19:28	DND		
April 22	vs. PIT	0-0	2/0	18:54	0-0	4/0	20:58	DND		
April 25	@ WSH	0-0	1/0	21:23	0-1	7/1	18:55	DND		
April 27	vs. PHI	1-0	6/0	22:28	0-0	3/0	18:38	DND		
April 28	@ BOS	1-1	4/1	15:35	0-0	0/1	12:44	DND		

Legend • Légende

Dec – Decision • Décision

DND – Did not dress • N'a pas joué

DNP – Did not play • N'a pas joué

FLU – Flu • Grippe

INJ – Injury • Blessure

MIN – Minors • Ligue mineure

Mins – Minutes played • Minutes jouées

O – Overtime loss • Défaite en prolongation

PER – Personal reasons • Raisons personnelles

S • T – Shots • Tirs

TOI • TSG – Time on ice • Temps sur la glace

Date Date	Team Équipe	#11 Daniel Alffreson			#13 Peter Regin			#14 Colin Greening		
		G-A B-A	S/+/- T/+/-	TOI TSG	G-A B-A	S/+/- T/+/-	TOI TSG	G-A B-A	S/+/- T/+/-	TOI TSG
Jan. 19.....@.....WPG	0-0.....1/1.....16:57	0-0.....1/0.....9:54	0-0.....1/1.....13:37							
Jan. 21.....vs.....FLA	0-1.....4/1.....15:02	0-0.....0/1.....10:07	0-0.....1/0.....14:06							
Jan. 24.....@.....FLA	0-0.....4/0.....16:17	0-0.....3/1.....11:34	0-0.....1/0.....13:23							
Jan. 25.....@.....TB	0-2.....2/-3.....15:54	0-0.....5/0.....8:36	0-0.....1/1.....15:44							
Jan. 27.....vs.....PIT	DND	0-0.....1/0.....12:15	1-0.....1/1.....17:44							
Jan. 29.....vs.....WSH	0-1.....3/0.....17:34	0-0.....1/0.....13:26	0-0.....0/0.....13:33							
Jan. 30.....vs.....MTL	1-0(W).....2/0.....18:13	0-0.....1/0.....11:15	0-2.....1/2.....14:56							
Feb. 1.....@.....CAR	0-0.....0/0.....19:33	0-0.....3/0.....12:38	0-0.....0/1.....12:20							
Feb. 3.....@.....MTL	0-0.....5/1.....19:59	0-0.....0/-2.....13:06	0-0.....1/0.....12:11							
Feb. 5.....vs.....BUF	1-0.....3/0.....19:12	0-2.....1/0.....13:46	0-0.....1/0.....15:43							
Feb. 7.....vs.....CAR	1-0.....4/1.....18:52	0-0.....3/-1.....15:07	0-0.....2/0.....15:09							
Feb. 9.....vs.....WPG	0-0.....1/0.....19:18	0-0.....0/0.....3:48	0-0.....2/0.....15:43							
Feb. 12.....vs.....BUF	0-0.....2/0.....19:41	INJ	0-0.....1/0.....9:42							
Feb. 13.....@.....PIT	0-1.....2/0.....16:48	INJ	0-0.....1/-1.....11:21							
Feb. 16.....@.....TOR	0-0.....1/-2.....17:51	INJ	DND							
Feb. 18.....@.....NJ	1-0.....4/1.....24:02	INJ	0-0.....1/-1.....14:51							
Feb. 19.....vs.....NYI	0-1.....3/1.....19:05	INJ	1-0.....2/-1.....11:29							
Feb. 21.....vs.....NYR	0-1.....2/1.....21:13	INJ	0-1.....3/-1.....14:05							
Feb. 23.....vs.....TOR	0-0.....0/-1.....19:04	INJ	1-2(W).....1/3.....12:42							
Feb. 25.....vs.....MTL	0-0.....1/0.....16:35	0-0.....3/0.....14:18	0-0.....0/0.....13:24							
Feb. 28.....@.....BOS	0-0.....2/2.....22:17	0-0.....3/-1.....15:28	0-0.....0/0.....14:26							
March 2.....@.....PHI	0-0.....2/0.....16:22	0-0.....2/1.....13:37	0-1.....2/1.....14:10							
March 3.....@.....NYI	0-0.....2/0.....17:41	0-0.....0/-1.....14:41	0-0.....4/-1.....12:53							
March 6.....@.....TOR	1-0.....1/1.....20:28	0-0.....1/-1.....8:17	1-0.....5/1.....18:49							
March 8.....@.....NYR	0-1.....4/0.....18:03	0-0.....1/-1.....9:39	0-0.....2/1.....16:46							
March 11.....vs.....BOS	0-0.....3/1.....23:22	DND	0-0.....2/0.....12:43							
March 13.....@.....MTL	1-0.....3/0.....23:37	DND	0-0.....0/0.....15:02							
March 16.....@.....BUF	0-1.....4/1.....23:15	0-0.....2/0.....9:51	0-0.....1/-1.....14:27							
March 17.....vs.....WPG	0-2.....1/1.....18:24	0-0.....1/0.....11:04	0-0.....1/-1.....15:36							
March 19.....@.....NYI	0-1.....1/0.....19:43	0-1.....0/2.....15:46	0-0.....0/0.....14:20							
March 21.....vs.....BOS	0-0.....0/-2.....20:03	0-0.....1/0.....9:59	0-0.....2/0.....14:22							
March 23.....vs.....TB	2-0(W).....5/1.....20:14	0-0.....0/0.....11:09	0-1.....3/2.....18:36							
March 25.....vs.....NJ	0-0.....1/-1.....19:49	0-0.....1/0.....15:13	1-0.....2/2.....15:23							
March 28.....vs.....NYR	0-0.....2/0.....18:19	DND	1-0.....2/1.....17:37							
March 30.....vs.....TOR	0-0.....2/-1.....22:09	DND	0-0.....1/-2.....12:09							
April 2.....@.....BOS	0-0.....1/-1.....21:05	DND	1-0.....6/1.....17:55							
April 5.....@.....BUF	0-0.....2/-1.....20:35	0-0.....0/-1.....11:52	0-0.....4/-1.....16:37							
April 7.....@.....FLA	0-0.....4/0.....19:42	0-0.....3/0.....8:57	0-0.....2/0.....16:28							
April 9.....@.....TB	1-0.....3/1.....20:49	0-0.....0/-1.....5:36	0-0.....3/0.....16:34							
April 11.....@.....PHI	1-0.....2/1.....19:05	DND	1-0(W).....3/0.....14:43							
April 12.....@.....NJ	0-1.....0/1.....16:03	DND	0-1.....0/1.....15:31							
April 16.....vs.....CAR	0-0.....1/0.....22:28	DND	0-0.....0/0.....14:27							
April 18.....vs.....WSH	0-0.....1/1.....16:56	DND	0-1.....4/1.....14:27							
April 20.....vs.....TOR	0-0.....2/-1.....20:29	DND	0-0.....3/-1.....14:08							
April 22.....vs.....PIT	0-1.....2/0.....20:59	DND	0-0.....0/-2.....13:55							
April 25.....@.....WSH	0-1.....4/0.....21:06	DND	0-0.....4/0.....17:48							
April 27.....vs.....PHI	0-0.....1/1.....21:03	DND	0-1.....2/0.....14:44							
April 28.....@.....BOS	0-1.....1/1.....15:10	DND	0-0.....1/0.....15:59							

Legend • Légende

- Dec** – Decision • Décision
- DND** – Did not dress • N'a pas joué
- DNP** – Did not play • N'a pas joué
- FLU** – Flu • Grippe
- INJ** – Injury • Blessure
- MIN** – Minors • Ligue mineure
- Mins** – Minutes played • Minutes jouées
- O** – Overtime loss • Défaite en prolongation
- PER** – Personal reasons • Raisons personnelles
- S • T** – Shots • Tirs
- TOI • TSG** – Time on ice • Temps sur la glace

Date Date	Team Équipe	#15 Zack Smith			#16 Mark Stone			#18 Jim O'Brien		
		G-A B-A	S/+/- T/+/-	TOI TSG	G-A B-A	S/+/- T/+/-	TOI TSG	G-A B-A	S/+/- T/+/-	TOI TSG
Jan. 19	@ WPG	0-0	3/1	13:29						
Jan. 21	vs. FLA	0-0	4/0	12:32						
Jan. 24	@ FLA	0-1	3/0	13:34						
Jan. 25	@ TB	0-0	1/-2	13:14						
Jan. 27	vs. PIT	0-0	0/-1	13:24						
Jan. 29	vs. WSH	0-0	0/0	13:28						
Jan. 30	vs. MTL	0-2	0/2	15:19						
Feb. 1	@ CAR	0-0	2/-1	12:30						
Feb. 3	@ MTL	0-0	1/0	14:09						
Feb. 5	vs. BUF	0-1	1/0	15:54						
Feb. 7	vs. CAR	0-1	1/0	16:34						
Feb. 9	vs. WPG	0-0	2/0	18:11						
Feb. 12	vs. BUF	0-0	1/0	14:07						
Feb. 13	@ PIT	0-0	3/-2	14:35						
Feb. 16	@ TOR	0-0	4/-1	16:02						
Feb. 18	@ NJ	0-0	3/0	19:54						
Feb. 19	vs. NYI	0-1	1/1	18:08						
Feb. 21	vs. NYR	0-0	2/0	17:41						
Feb. 23	vs. TOR	0-0	2/0	16:20						
Feb. 25	vs. MTL	0-0	1/1	15:57						
Feb. 28	@ BOS	0-1	1/-1	16:33						
March 2	@ PHI	0-0	2/-1	16:41						
March 3	@ NYI	0-0	1/0	16:01						
March 6	@ TOR	1-1	5/1	18:46		1/-1	15:14			
March 8	@ NYR	1-0	2/0	20:01	0-0	1/0	9:55			
March 11	vs. BOS	0-0	1/0	16:58	0-0	1/0	9:01			
March 13	@ MTL	0-1	0/0	17:48	0-0	0/0	5:51			
March 16	@ BUF	0-0	2/-2	17:22						
March 17	vs. WPG	0-1	3/1	16:35						
March 19	@ NYI	1-0	3/0	13:29						
March 21	vs. BOS	0-0	0/-1	17:07						
March 23	vs. TB	0-0	2/-2	14:51						
March 25	vs. NJ	0-0	0/0	11:14						
March 28	vs. NYR	0-0	2/0	10:53						
March 30	vs. TOR	0-0	5/0	13:25						
April 2	@ BOS	0-1	4/1	19:16						
April 5	@ BUF	0-0	2/-1	13:13						
April 7	@ FLA	0-0	4/0	16:03						
April 9	@ TB	0-0	1/0	12:47						
April 11	@ PHI	1-0	2/1	14:05						
April 12	@ NYI	0-0	1/0	14:26						
April 16	vs. CAR	0-0	0/1	9:07						
April 18	vs. WSH	0-0	4/-1	13:13						
April 20	vs. TOR	0-0	2/-1	14:59						
April 22	vs. PIT	0-0	1/-1	14:08						
April 25	@ WSH	0-0	4/0	16:09						
April 27	vs. PHI	0-0	4/-1	13:22						
April 28	@ BOS	0-0	1/0	13:32						

Legend • Légende

- Dec** – Decision • Décision
- DND** – Did not dress • N'a pas joué
- DNP** – Did not play • N'a pas joué
- FLU** – Flu • Grippe
- INU** – Injury • Blessure
- MIN** – Minors • Ligue mineure
- Mins** – Minutes played • Minutes jouées
- O** – Overtime loss • Défaite en prolongation
- PER** – Personal reasons • Raisons personnelles
- S • T** – Shots • Tirs
- TOI • TSG** – Time on ice • Temps sur la glace

Date Date	Team Équipe	#19 Jason Spezza			#22 Erik Condra			#23 Kaspars Daugavins		
		G-A B-A	S/+/- T/+/-	TOI TSG	G-A B-A	S/+/- T/+/-	TOI TSG	G-A B-A	S/+/- T/+/-	TOI TSG
Jan. 19.....@.....WPG		0-1.....	0/1.....	16:19	0-0.....	3/0.....	13:23	0-0.....		
Jan. 21.....vs.....FLA		0-1.....	2/1.....	20:04	0-0.....	2/1.....	11:09	DND		
Jan. 24.....@.....FLA		1-0.....	1/1.....	17:47	0-0.....	0/1.....	10:45	DND		
Jan. 25.....@.....TB		1-0.....	4/-1.....	20:42	1-0.....	4/1.....	11:17	0-1.....	1/-3.....	10:12
Jan. 27.....vs.....PIT		0-1.....	5/1.....	21:01	0-0.....	4/-1.....	14:51	0-0.....	0/0.....	9:31
Jan. 29.....vs.....WSH		INJ			0-1.....	1/0.....	12:38	DND		
Jan. 30.....vs.....MTL		INJ			0-1.....	0/1.....	12:18	DND		
Feb. 1.....@.....CAR		INJ			0-0.....	1/0.....	12:57	0-0.....	1/0.....	10:24
Feb. 5.....@.....MTL		INJ			0-0.....	5/0.....	18:24	0-0.....	2/-1.....	7:36
Feb. 5.....vs.....BUF		INJ			0-0.....	0/0.....	13:40	DND		
Feb. 7.....vs.....CAR		INJ			0-0.....	1/0.....	10:55	DND		
Feb. 9.....vs.....WPG		INJ			0-0.....	1/0.....	10:51	0-0.....	1/-1.....	9:02
Feb. 12.....vs.....BUF		INJ			1-0.....	1/2.....	14:38	0-0.....	2/0.....	11:35
Feb. 13.....@.....PIT		INJ			0-1.....	4/1.....	19:30	0-0.....	1/-1.....	16:46
Feb. 16.....@.....TOR		INJ			0-0.....	1/0.....	16:17	0-0.....	1/0.....	13:47
Feb. 18.....@.....NJ		INJ			0-0.....	1/-1.....	15:19	0-0.....	1/0.....	8:58
Feb. 19.....vs.....NYI		INJ			0-0.....	0/-1.....	14:22	0-0.....	2/0.....	13:26
Feb. 21.....vs.....NYR		INJ			0-0.....	3/-1.....	16:34	0-0.....	0/0.....	10:21
Feb. 23.....vs.....TOR		INJ			1-1.....	3/3.....	13:09	0-0.....	0/0.....	10:04
Feb. 25.....vs.....MTL		INJ			0-0.....	1/0.....	15:26	0-0.....	1/0.....	13:44
Feb. 28.....@.....BOS		INJ			0-0.....	1/0.....	11:42	0-1.....	2/0.....	11:14
March 2.....@.....PHI		INJ			0-0.....	2/-1.....	11:33	0-0.....	0/1.....	10:32
March 3.....@.....NYI		INJ			0-0.....	0/-1.....	14:42	0-0.....	2/-1.....	13:01
March 6.....@.....TOR		INJ			0-2.....	1/2.....	11:48	DND		
March 8.....@.....NYR		INJ			0-0.....	1/-1.....	12:57	DND		
March 11.....vs.....BOS		INJ			0-0.....	2/-1.....	11:39	0-0.....	2/-1.....	12:34
March 13.....@.....MTL		INJ			0-0.....	1/0.....	14:05	0-0.....	0/-1.....	8:08
March 16.....@.....BUF		INJ			0-0.....	1/-1.....	15:21	DND		
March 17.....vs.....WPG		INJ			0-0.....	4/0.....	15:45	DND		
March 19.....@.....NYI		INJ			0-0.....	1/0.....	11:37	DND		
March 21.....vs.....BOS		INJ			0-0.....	3/1.....	12:01	1-0.....	4/1.....	16:10
March 23.....vs.....TB		INJ			0-0.....	1/1.....	14:28	DND		
March 25.....vs.....NJ		INJ			0-1.....	0/1.....	12:50	DND		
March 28.....vs.....NYR		INJ			0-0.....	2/0.....	15:44	DND		
March 30.....vs.....TOR		INJ			0-0.....	1/0.....	13:51	DND		
April 2.....@.....BOS		INJ			0-0.....	0/-1.....	13:01	DND		
April 5.....@.....BUF		INJ			0-0.....	1/-2.....	10:08	To	BOSTON	
April 7.....@.....FLA		INJ			0-0.....	0/0.....	10:39	BOSTON		
April 9.....@.....TB		INJ			0-0.....	0/-1.....	8:52	BOSTON		
April 11.....@.....PHI		INJ			0-0.....	3/0.....	12:27	BOSTON		
April 12.....@.....NJ		INJ			0-1.....	1/1.....	14:16	BOSTON		
April 16.....vs.....CAR		INJ			0-0.....	0/0.....	12:43	BOSTON		
April 18.....vs.....WSH		INJ			0-0.....	3/0.....	13:29	BOSTON		
April 20.....vs.....TOR		INJ			0-0.....	3/0.....	13:20	BOSTON		
April 22.....vs.....PIT		INJ			0-0.....	2/-1.....	7:22	BOSTON		
April 25.....@.....WSH		INJ			0-0.....	0/0.....	10:36	BOSTON		
April 27.....vs.....PHI		INJ			0-0.....	1/-1.....	12:25	BOSTON		
April 28.....@.....BOS		INJ			1-0.....	2/2.....	14:38	BOSTON		

Legend • Légende

Dec – Decision • Décision

DND – Did not dress • N'a pas joué

DNP – Did not play • N'a pas joué

FLU – Flu • Grippe

INJ – Injury • Blessure

MIN – Minors • Ligue mineure

Mins – Minutes played • Minutes jouées

O – Overtime loss • Défaite en prolongation

PER – Personal reasons • Raisons personnelles

S • T – Shots • Tirs

TOI • TSG – Time on ice • Temps sur la glace

Senators 2012-13 individual game-by-game results ■ Résultats individuels des matchs 2012-2013

Date Date	Team Équipe	#24 Stéphane Da Costa			#25 Chris Neil			#28 Matt Kassian		
		G-A B-A	S/+/- T/+/-	TOI TSG	G-A B-A	S/+/- T/+/-	TOI TSG	G-A B-A	S/+/- T/+/-	TOI TSG
Jan. 19	@ WPG	MIN			1-0(W)	3/1	10:20	MINNESOTA		
Jan. 21	vs. FLA	MIN			0-0	2/0	13:00	MINNESOTA		
Jan. 24	@ FLA	MIN			0-0	3/0	11:36	MINNESOTA		
Jan. 25	@ TB	MIN			0-1	4/1	13:37	MINNESOTA		
Jan. 27	vs. PIT	MIN			0-0	1/0	13:18	MINNESOTA		
Jan. 29	vs. WSH	MIN			0-0	2/0	12:24	MINNESOTA		
Jan. 30	vs. MTL	MIN			1-0	2/2	12:55	MINNESOTA		
Feb. 1	@ CAR	MIN			0-0	4/-1	12:57	MINNESOTA		
Feb. 3	@ MTL	MIN			0-0	2/0	13:00	MINNESOTA		
Feb. 5	vs. BUF	0-0	0/0	6:56	1-0(W)	4/0	11:46	MINNESOTA		
Feb. 7	vs. CAR	0-0	3/0	10:05	0-0	1/0	15:15	MINNESOTA		
Feb. 9	vs. WPG	0-0	3/0	15:16	0-0	2/-1	17:15	MINNESOTA		
Feb. 12	vs. BUF	0-0	2/0	11:17	0-0	0/0	13:58	MINNESOTA		
Feb. 13	@ PIT	1-0	1/0	15:32	0-0	4/-1	13:30	MINNESOTA		
Feb. 16	@ TOR	0-0	1/-2	16:59	0-0	1/-1	17:58	MINNESOTA		
Feb. 18	@ NJ	0-0	1/-1	12:48	0-0	3/0	15:15	MINNESOTA		
Feb. 19	vs. NYI	0-1	3/0	11:33	0-0	0/1	15:15	MINNESOTA		
Feb. 21	vs. NYR	0-0	1/0	6:18	0-0	1/0	15:10	MINNESOTA		
Feb. 23	vs. TOR	MIN			0-0	2/0	16:50	MINNESOTA		
Feb. 25	vs. MTL	MIN			0-1	0/1	16:11	MINNESOTA		
Feb. 28	@ BOS	MIN			0-0	2/0	15:22	MINNESOTA		
March 2	@ PHI	MIN			0-0	2/0	16:25	MINNESOTA		
March 3	@ NYI	MIN			0-1	1/1	14:47	MINNESOTA		
March 6	@ TOR	MIN			0-0	1/-1	14:38	MINNESOTA		
March 8	@ NYR	MIN			0-0	0/0	12:37	MINNESOTA		
March 11	vs. BOS	MIN			0-0	2/0	13:19	MINNESOTA		
March 13	@ MTL	MIN			0-1	1/0	15:20	TRADE		
March 16	@ BUF	MIN			0-0	1/-1	13:55	0-0	0/0	3:21
March 17	vs. WPG	MIN			0-1	5/1	12:32	0-0	1/0	7:13
March 19	@ NYI	MIN			0-0	0/1	14:28	1-0	1/1	3:39
March 21	vs. BOS	MIN			0-0	3/0	13:23	0-0	0/0	7:11
March 23	vs. TB	MIN			0-0	2/0	11:46	0-0	0/0	7:09
March 25	vs. NJ	MIN			0-0	0/0	18:03	0-0	0/0	5:32
March 28	vs. NYR	MIN			0-2	1/1	13:17	0-0	0/0	6:25
March 30	vs. TOR	MIN			0-0	4/-1	15:04	0-0	1/0	6:12
April 2	@ BOS	MIN			0-0	2/1	17:17	0-0	1/0	4:00
April 5	@ BUF	MIN			0-1	0/0	13:51	0-0	0/-1	6:19
April 7	@ FLA	MIN			0-0	3/-1	15:07	0-0	0/0	6:28
April 9	@ TB	MIN			0-0	2/0	16:55	0-0	0/-1	2:42
April 11	@ PHI	MIN			0-0	3/1	12:56	0-0	1/1	11:03
April 12	@ NJ	MIN			0-0	2/0	14:08	DND		
April 16	vs. CAR	MIN			1-0(W)	2/1	8:35	DND		
April 18	vs. WSH	MIN			0-0	1/0	12:12	DND		
April 20	vs. TOR	MIN			0-0	3/-1	13:38	0-0	0/0	10:34
April 22	vs. PIT	MIN			0-0	2/-2	7:39	DND		
April 25	@ WSH	MIN			0-0	0/-1	12:25	DND		
April 27	vs. PHI	MIN			0-0	0/-1	11:33	0-0	1/0	7:55
April 28	@ BOS	MIN			0-0	1/0	12:43	DND		

Legend • Légende

- Dec** – Decision • Décision
- DND** – Did not dress • N'a pas joué
- DNP** – Did not play • N'a pas joué
- FLU** – Flu • Grippe
- INU** – Injury • Blessure
- MIN** – Minors • Ligue mineure
- Mins** – Minutes played • Minutes jouées
- O** – Overtime loss • Défaite en prolongation
- PER** – Personal reasons • Raisons personnelles
- S • T** – Shots • Tirs
- TOI • TSG** – Time on ice • Temps sur la glace

Senators 2012-13 individual game-by-game results • Résultats individuels des matchs 2012-2013

2012-13 IN REVIEW • RÉTROSPECTIVE 2012-2013

Date Date	Team Équipe	#33 Jakob Silfverberg			#44 Jean Gabriel Pageau			#46 Patrick Wiercioch		
		G-A B-A	S/+/- T/+/-	TOI TSG	G-A B-A	S/+/- T/+/-	TOI TSG	G-A B-A	S/+/- T/+/-	TOI TSG
Jan. 19.....@.....WPG	0-0.....3/1.....14:02	MIN	0-0.....3/1.....15:37		0-0.....0/0.....14:46					
Jan. 21.....vs.....FLA	1-0.....2/1.....18:08	MIN	0-0.....2/0.....15:30		0-1.....3/1.....12:07					
Jan. 24.....@.....FLA	0-0.....1/1.....16:25	MIN	0-0.....2/0.....12:48		0-0.....2/0.....12:48					
Jan. 25.....@.....TB	0-0.....2/0.....15:10	MIN	0-0.....0/0.....12:08		DND					
Jan. 27.....vs.....PIT	0-0.....1/0.....13:03	MIN	DND		DND					
Jan. 29.....vs.....WSH	0-0.....4/0.....11:18	MIN	0-0.....0/0.....14:46		0-1.....3/1.....15:52					
Jan. 30.....vs.....MTL	0-0.....4/1.....13:46	MIN	0-0.....1/0.....15:23		0-0.....1/0.....15:23					
Feb. 1.....@.....CAR	0-0.....1/0.....13:19	MIN	0-1.....1/0.....14:03		0-1.....1/0.....14:03					
Feb. 3.....@.....MTL	1-0.....2/1.....14:32	MIN	0-0.....1/1.....17:26		0-0.....1/1.....17:26					
Feb. 5.....vs.....BUF	0-0.....4/0.....14:43	MIN	DND		DND					
Feb. 7.....vs.....CAR	0-1.....4/1.....15:07	MIN	0-0.....3/0.....18:47		0-0.....1/0.....15:30					
Feb. 9.....vs.....WPG	0-0.....0/0.....15:36	MIN	0-0.....0/1.....7:37		0-0.....0/1.....7:37					
Feb. 12.....vs.....BUF	0-0.....2/1.....14:50	MIN	DND		DND					
Feb. 13.....@.....PIT	0-0.....2/0.....17:28	MIN	0-0.....5/0.....19:39		0-0.....0/0.....19:39					
Feb. 16.....@.....TOR	0-0.....4/0.....17:33	MIN	0-0.....0/0.....16:34		0-1.....1/0.....14:51					
Feb. 18.....@.....NJ	0-1.....2/1.....21:02	MIN	0-1.....1/1.....16:39		0-0.....1/0.....19:56					
Feb. 19.....vs.....NYI	0-1.....4/1.....15:50	MIN	0-0.....4/1.....18:54		0-0.....4/1.....18:54					
Feb. 21.....vs.....NYR	1-0.....8/1.....21:26	MIN	0-0.....6/0.....19:30		0-0.....6/0.....19:30					
Feb. 23.....vs.....TOR	0-0.....2/1.....18:35	MIN	1-0.....3/0.....15:11		0-0.....3/0.....15:11					
Feb. 25.....vs.....MTL	0-0.....3/0.....14:54	MIN	0-0.....3/0.....14:38		0-0.....1/0.....11:31					
Feb. 28.....@.....BOS	0-0.....1/1.....19:55	MIN	0-0.....1/0.....8:40		0-0.....4/0.....13:36					
March 2.....@.....PHI	0-0.....2/0.....14:42	MIN	1-1.....3/1.....18:56		1-1.....3/1.....18:56					
March 3.....@.....NYI	0-0.....2/0.....17:13	MIN	0-0.....3/0.....15:50		0-0.....3/0.....15:50					
March 6.....@.....TOR	0-0.....3/1.....18:19	MIN	0-3.....2/3.....17:07		0-3.....2/3.....17:07					
March 8.....@.....NYR	1-0(W).....1/1.....16:17	MIN	0-0.....1/0.....19:23		0-1.....0/1.....17:18					
March 11.....vs.....BOS	0-0.....5/0.....18:32	MIN	0-0.....0/1.....21:56		0-0.....0/1.....21:56					
March 13.....@.....MTL	0-1.....2/0.....18:45	MIN	0-0.....1/0.....14:48		0-0.....1/0.....14:48					
March 16.....@.....BUF	0-0.....4/0.....16:16	MIN	0-0.....4/0.....17:38		0-0.....4/0.....17:38					
March 17.....vs.....WPG	2-0(W).....6/0.....19:17	MIN	0-0.....3/1.....9:20		0-0.....3/1.....9:20					
March 19.....@.....NYI	1-0.....2/2.....15:31	MIN	0-0.....2/2.....17:15		0-0.....2/2.....17:15					
March 21.....vs.....BOS	0-0.....5/0.....15:55	MIN	0-0.....2/1.....17:49		0-1.....2/0.....15:24					
March 23.....vs.....TB	1-1.....3/1.....14:13	MIN	0-1.....3/0.....15:42		0-1.....3/0.....15:42					
March 25.....vs.....NJ	0-0.....2/0.....18:47	MIN	0-0.....0/1.....13:44		0-0.....0/1.....13:44					
March 28.....vs.....NYR	0-1.....1/1.....16:56	MIN	0-0.....1/3.....16:39		0-0.....1/3.....16:39					
March 30.....vs.....TOR	0-0.....3/1.....13:16	MIN	0-0.....2/0.....17:00		0-0.....2/0.....17:00					
April 2.....@.....BOS	0-1.....2/0.....17:45	MIN	0-0.....6/0.....16:42		0-0.....6/0.....16:42					
April 5.....@.....BUF	0-1.....7/0.....16:49	MIN	1-0.....3/1.....16:34		1-0.....3/1.....16:34					
April 7.....@.....FLA	0-1.....1/1.....15:31	MIN	DND		DND					
April 9.....@.....TB	0-0.....2/0.....16:17	MIN	DND		DND					
April 11.....@.....PHI	0-0.....1/1.....16:06	MIN	0-0.....1/1.....13:57		0-0.....1/1.....13:57					
April 12.....@.....NJ	0-0.....1/0.....13:28	MIN	1-0(W).....1/1.....12:52		1-0(W).....1/1.....12:52					
April 16.....vs.....CAR	0-0.....3/1.....15:07	MIN	0-0.....3/0.....10:36		0-0.....3/0.....10:36					
April 18.....vs.....WSH	0-0.....1/0.....15:53	MIN	0-0.....2/0.....13:35		0-0.....2/0.....13:35					
April 20.....vs.....TOR	1-0.....5/0.....14:48	MIN	0-0.....1/0.....12:46		0-0.....1/0.....12:46					
April 22.....vs.....PIT	0-0.....3/0.....15:42	MIN	0-0.....0/1.....8:44		0-0.....0/1.....8:44					
April 25.....@.....WSH	1-0.....2/1.....15:51	MIN	0-0.....0/0.....10:31		0-0.....0/0.....10:31					
April 27.....vs.....PHI	0-0.....4/0.....16:51	MIN	0-0.....3/0.....10:09		0-0.....3/0.....10:09					
April 28.....@.....BOS	0-0.....5/0.....18:10	MIN	1-1(W).....4/2.....12:58		1-1(W).....4/2.....12:58					

Legend • Légende

- Dec** – Decision • Décision
- DND** – Did not dress • N'a pas joué
- DNP** – Did not play • N'a pas joué
- FLU** – Flu • Grippe
- INJ** – Injury • Blessure
- MIN** – Minors • Ligue mineure
- Mins** – Minutes played • Minutes jouées
- O** – Overtime loss • Défaite en prolongation
- PER** – Personal reasons • Raisons personnelles
- S • T** – Shots • Tirs
- TOI • TSG** – Time on ice • Temps sur la glace

Senators 2012-13 individual game-by-game results ■ Résultats individuels des matchs 2012-2013

Date Date	Team Équipe	#55 Sergei Gonchar			#57 Derek Grant			#59 Dave Dziurzynski			
		G-A B-A	S/+/- T/+/-	TOI TSG	G-A B-A	S/+/- T/+/-	TOI TSG	G-A B-A	S/+/- T/+/-	TOI TSG	
Jan. 19	@ WPG	0-1	0/0	22:19							
Jan. 21	vs. FLA	0-0	1/1	24:51							
Jan. 24	@ FLA	0-0	3/1	25:44							
Jan. 25	@ TB	0-2	2/-3	21:19							
Jan. 27	vs. PIT	0-0	4/1	22:10							
Jan. 29	vs. WSH	1-0(W)	3/1	25:05							
Jan. 30	vs. MTL	INJ									
Feb. 1	@ CAR	0-0	1/0	26:09							
Feb. 3	@ MTL	DND									
Feb. 5	vs. BUF	DND									
Feb. 7	vs. CAR	0-1		23:44							
Feb. 9	vs. WPG	0-0	3/-1	22:00							
Feb. 12	vs. BUF	0-1	1/1	26:23							
Feb. 13	@ PIT	0-1	2/0	26:59							
Feb. 16	@ TOR	0-0	5/-1	27:15	0-0	1/-1	7:30	0-0	2/-1	9:08	
Feb. 18	@ NY	0-0	1/0	27:10	0-0	0/0	6:06	0-0	1/0	13:49	
Feb. 19	vs. NY	0-0	1/0	21:46	0-0	2/0	11:20	1-0	3/1	15:28	
Feb. 21	vs. NYR	0-0	1/1	23:14	0-0	2/0	9:12	0-0	2/0	14:40	
Feb. 23	vs. TOR	0-0	2/0	19:33	0-0	0/0	9:11	0-0	4/0	16:13	
Feb. 25	vs. MTL	0-0	3/0	24:11				DND	1-0	1/1	16:00
Feb. 28	@ BOS	0-0	2/0	22:55				DND	0-0	2/0	11:35
March 2	@ PHI	0-0	1/0	28:23				DND	0-0	1/-2	13:36
March 3	@ NY	0-1	3/0	23:37				DND	0-0	1/1	13:53
March 6	@ TOR	0-1	2/1	21:12				MIN	0-0	0/0	0:03
March 8	@ NYR	0-2	1/-1	26:20				MIN			
March 11	vs. BOS	0-1	3/0	27:29				MIN			
March 13	@ MTL	0-1	3/0	30:13				MIN			
March 16	@ BUF	0-2	0/-1	24:31				MIN			
March 17	vs. WPG	0-2	1/0	26:06				MIN			
March 19	@ NY	1-2(W)	1/5	25:44				MIN			
March 21	vs. BOS	0-1	1/0	19:02				MIN			
March 23	vs. TB	0-1	1/-2	21:29				MIN	0-0	2/0	14:18
March 25	vs. NY	0-0	0/0	25:12				MIN	0-0	1/-1	11:52
March 28	vs. NYR	0-0	0/0	18:02				MIN			
March 30	vs. TOR	0-0	1/-1	21:10				MIN			
April 2	@ BOS	0-0	5/0	25:35				MIN			
April 5	@ BUF	0-0	3/-2	25:05				MIN			
April 7	@ FLA	0-0	2/0	22:46				MIN			
April 9	@ TB	0-0	1/0	22:48				MIN			
April 11	@ PHI	0-0	1/0	23:49				MIN			
April 12	@ NY	0-0	1/1	20:32				MIN			
April 16	vs. CAR	0-2	4/3	21:30				MIN			
April 18	vs. WSH	0-0	1/0	21:31				MIN			
April 20	vs. TOR	0-0	2/-1	22:22				MIN			
April 22	vs. PIT	0-1	5/-1	25:26				MIN			
April 25	@ WSH	1-0(W)	2/0	25:25				MIN			
April 27	vs. PHI	0-0	2/0	23:39				MIN			
April 28	@ BOS	0-1	0/1	27:56				MIN			

Legend • Légende

- Dec** – Decision • Décision
- DND** – Did not dress • N'a pas joué
- DNP** – Did not play • N'a pas joué
- FLU** – Flu • Grippe
- INJ** – Injury • Blessure
- MIN** – Minors • Ligue mineure
- Mins** – Minutes played • Minutes jouées
- O** – Overtime loss • Défaite en prolongation
- PER** – Personal reasons • Raisons personnelles
- S • T** – Shots • Tirs
- TOI • TSG** – Time on ice • Temps sur la glace

Date Date	Team Équipe	#61 André Benoit			#62 Eric Gryba			#65 Erik Karlsson		
		G-A B-A	S/+/- T/+/-	TOI TSG	G-A B-A	S/+/- T/+/-	TOI TSG	G-A B-A	S/+/- T/+/-	TOI TSG
Jan. 19.....@.....WPG		0-0.....	1/1.....	14:44	MIN			1-2.....	6/2.....	25:35
Jan. 21.....vs.....FLA		0-1.....	2/1.....	13:53	MIN			0-0.....	4/1.....	26:54
Jan. 24.....@.....FLA		0-0.....	1/0.....	13:52	MIN			1-0(W).....	4/2.....	26:41
Jan. 25.....@.....TB		0-0.....	0/0.....	13:36	MIN			1-0.....	3/1.....	27:11
Jan. 27.....vs.....PIT		0-0.....	1/0.....	14:58	MIN			0-0.....	2/-1.....	27:37
Jan. 29.....vs.....WSH		DND			MIN			0-1.....	3/0.....	26:58
Jan. 30.....vs.....MTL		0-2.....	2/1.....	19:25	MIN			0-1.....	5/1.....	29:32
Feb. 1.....@.....CAR		0-0.....	3/0.....	13:58	MIN			0-0.....	4/-1.....	29:03
Feb. 3.....@.....MTL		0-0.....	0/0.....	13:07	MIN			0-0.....	7/-1.....	32:08
Feb. 5.....vs.....BUF		0-0.....	2/-1.....	19:15	MIN			1-0.....	1/1.....	31:15
Feb. 7.....vs.....CAR		0-0.....	1/-1.....	14:30	MIN			1-0.....	11/1.....	24:59
Feb. 9.....vs.....WPG		DND			MIN			0-0.....	3/-1.....	26:49
Feb. 12.....vs.....BUF		DND			MIN			1-0(W).....	9/1.....	27:40
Feb. 13.....@.....PIT		0-0.....	0/0.....	13:16	MIN			0-0.....	1/0.....	16:30
Feb. 16.....@.....TOR		0-0.....	1/0.....	19:18	0-0.....	1/-2.....	16:25	INJ		
Feb. 18.....@.....NJ		DND			0-0.....	2/0.....	20:11	INJ		
Feb. 19.....vs.....NYI		1-0(W).....	1/0.....	15:12	0-1.....	1/1.....	20:18	INJ		
Feb. 21.....vs.....NYR		0-0.....	1/0.....	19:05	0-0.....	1/-1.....	22:16	INJ		
Feb. 23.....vs.....TOR		0-0.....	4/0.....	15:56	0-1.....	5/1.....	22:01	INJ		
Feb. 25.....vs.....MTL		0-0.....	0/1.....	17:56	0-0.....	1/0.....	23:15	INJ		
Feb. 28.....@.....BOS		0-0.....	0/-2.....	17:25	0-0.....	1/0.....	20:41	INJ		
March 2.....@.....PHI		DND			0-0.....	2/-2.....	23:14	INJ		
March 3.....@.....NYI		0-0.....	2/0.....	15:51	0-0.....	3/-2.....	25:31	INJ		
March 6.....@.....TOR		0-1.....	2/0.....	19:48	0-0.....	3/-1.....	19:15	INJ		
March 8.....@.....NYR		0-0.....	2/0.....	14:58	0-1.....	4/0.....	23:10	INJ		
March 11.....vs.....BOS		0-0.....	0/-1.....	14:27	0-0.....	1/1.....	24:02	INJ		
March 13.....@.....MTL		0-1.....	3/1.....	12:21	0-0.....	1/-1.....	21:52	INJ		
March 16.....@.....BUF		0-0.....	2/0.....	16:12	0-0.....	2/1.....	22:55	INJ		
March 17.....vs.....WPG		0-1.....	6/0.....	16:17	0-0.....	1/1.....	19:33	INJ		
March 19.....@.....NYI		0-1.....	3/0.....	19:49	0-0.....	1/-1.....	21:22	INJ		
March 21.....vs.....BOS		0-0.....	1/-1.....	18:43	0-0.....	1/0.....	22:43	INJ		
March 23.....vs.....TB		DND			1-0.....	2/3.....	21:43	INJ		
March 25.....vs.....NJ		DND			0-0.....	0/0.....	24:20	INJ		
March 28.....vs.....NYR		1-0(W).....	2/1.....	22:00	0-0.....	1/1.....	19:51	INJ		
March 30.....vs.....TOR		0-0.....	1/-2.....	20:32	0-0.....	0/0.....	19:44	INJ		
April 2.....@.....BOS		1-0.....	2/-2.....	11:41	0-0.....	1/1.....	22:56	INJ		
April 5.....@.....BUF		DND			1-0.....	1/-1.....	15:19	INJ		
April 7.....@.....FLA		0-0.....	2/0.....	17:13	0-0.....	2/0.....	19:25	INJ		
April 9.....@.....TB		0-0.....	2/1.....	14:29	0-0.....	1/-1.....	22:22	INJ		
April 11.....@.....PHI		0-0.....	0/-1.....	17:43	0-1.....	1/2.....	19:24	INJ		
April 12.....@.....NJ		0-0.....	0/1.....	18:17	0-0.....	0/0.....	23:31	INJ		
April 16.....vs.....CAR		DND			0-0.....	2/0.....	17:53	INJ		
April 18.....vs.....WSH		DND			0-0.....	0/0.....	19:05	INJ		
April 20.....vs.....TOR		DND			0-0.....	5/0.....	14:35	INJ		
April 22.....vs.....PIT		DND			0-0.....	0/-1.....	14:47	INJ		
April 25.....@.....WSH		DND			0-0.....	1/-1.....	14:23	0-2.....	8/1.....	27:11
April 27.....vs.....PHI		DND			0-0.....	3/-1.....	11:07	0-0.....	7/-1.....	27:46
April 28.....@.....BOS		DND			DND			0-2.....	1/2.....	27:49

Legend • Légende

Dec – Decision • Décision

DND – Did not dress • N'a pas joué

DNP – Did not play • N'a pas joué

FLU – Flu • Grippe

INJ – Injury • Blessure

MIN – Minors • Ligue mineure

Mins – Minutes played • Minutes jouées

O – Overtime loss • Défaite en prolongation

PER – Personal reasons • Raisons personnelles

S • T – Shots • Tirs

TOI • TSG – Time on ice • Temps sur la glace

Date Date	Team Équipe	#68 Mike Hoffman			#73 Guillaume Latendresse			#74 Mark Borowiecki		
		G-A B-A	S/+/- T/+/-	TOI TSG	G-A B-A	S/+/- T/+/-	TOI TSG	G-A B-A	S/+/- T/+/-	TOI TSG
Jan. 19	@ WPG	MIN			0-0	0/1	15:32	DND		
Jan. 21	vs. FLA	MIN			0-1	4/1	14:30	DND		
Jan. 24	@ FLA	MIN			0-0	3/0	13:23	DND		
Jan. 25	@ TB	MIN			INJ			0-0	1/1	12:17
Jan. 27	vs. PIT	MIN			0-0	4/0	11:59	0-0	0/1	18:27
Jan. 29	vs. WSH	MIN			0-0	0/-1	11:36	0-0	0/-1	12:58
Jan. 30	vs. MTL	MIN			0-0	0/0	12:14	0-0	0/1	12:39
Feb. 1	@ CAR	MIN			INJ			DND		
Feb. 3	@ MTL	MIN			INJ			0-0	0/-1	13:10
Feb. 5	vs. BUF	MIN			INJ			0-0	0/0	8:28
Feb. 7	vs. CAR	MIN			INJ			DND		
Feb. 9	vs. WPG	MIN			INJ			MIN		
Feb. 12	vs. BUF	MIN			INJ			MIN		
Feb. 13	@ PIT	MIN			INJ			MIN		
Feb. 16	@ TOR	MIN			INJ			MIN		
Feb. 18	@ NJ	MIN			INJ			MIN		
Feb. 19	vs. NYI	MIN			INJ			MIN		
Feb. 21	vs. NYR	MIN			INJ			MIN		
Feb. 23	vs. TOR	MIN			INJ			MIN		
Feb. 25	vs. MTL	MIN			INJ			MIN		
Feb. 28	@ BOS	MIN			INJ			MIN		
March 2	@ PHI	MIN			INJ			MIN		
March 3	@ NYI	MIN			INJ			MIN		
March 6	@ TOR	MIN			INJ			MIN		
March 8	@ NYR	MIN			INJ			MIN		
March 11	vs. BOS	MIN			1-0	3/1	18:51	MIN		
March 13	@ MTL	MIN			0-0	2/0	16:35	MIN		
March 16	@ BUF	MIN			0-1	2/1	18:59	MIN		
March 17	vs. WPG	MIN			1-0	4/1	16:32	MIN		
March 19	@ NYI	MIN			1-1	3/1	16:22	MIN		
March 21	vs. BOS	MIN			0-0	2/-1	16:29	MIN		
March 23	vs. TB	MIN			1-0	3/-1	13:03	MIN		
March 25	vs. NJ	MIN			0-0	1/-1	20:07	MIN		
March 28	vs. NYR	0-0	2/0	14:03	1-0	3/1	10:39	MIN		
March 30	vs. TOR	0-0	0/0	12:35	0-0	1/-1	16:46	MIN		
April 2	@ BOS	0-0	4/-1	10:19	0-0	1/-1	13:23	MIN		
April 5	@ BUF	INJ			0-0	4/-1	19:36	MIN		
April 7	@ FLA	INJ			0-0	2/-1	18:38	MIN		
April 9	@ TB	INJ			1-0	3/1	15:49	MIN		
April 11	@ PHI	INJ			0-0	4/0	15:34	MIN		
April 12	@ NJ	INJ			0-0	0/0	13:58	MIN		
April 16	vs. CAR	INJ			0-1	0/1	10:09	MIN		
April 18	vs. WSH	INJ			0-0	1/-1	11:52	MIN		
April 20	vs. TOR	INJ			DND			MIN		
April 22	vs. PIT	INJ			0-0	2/-1	11:51	MIN		
April 25	@ WSH	INJ			0-0	1/-1	11:33	MIN		
April 27	vs. PHI	INJ			DND			MIN		
April 28	@ BOS	INJ			0-0	0/0	13:37	MIN		

Legend • Légende

- Dec** – Decision • Décision
- DND** – Did not dress • N'a pas joué
- DNP** – Did not play • N'a pas joué
- FLU** – Flu • Grippe
- INJ** – Injury • Blessure
- MIN** – Minors • Ligue mineure
- Mins** – Minutes played • Minutes jouées
- O** – Overtime loss • Défaite en prolongation
- PER** – Personal reasons • Raisons personnelles
- S • T** – Shots • Tirs
- TOI • TSG** – Time on ice • Temps sur la glace

Date Date	Team Équipe	#89 Cory Conacher			#93 Mika Zibanejad		
		G-A B-A	S/+/- T/+/-	TOI TSG	G-A B-A	S/+/- T/+/-	TOI TSG
Jan. 19.....@.....WPG	TAMPA BAY						
Jan. 21.....vs.....FLA	TAMPA BAY						
Jan. 24.....@.....FLA	TAMPA BAY						
Jan. 25.....@.....TB	TAMPA BAY						
Jan. 27.....vs.....PIT	TAMPA BAY						
Jan. 29.....vs.....WSH	TAMPA BAY				0-1	4/0	14:26
Jan. 30.....vs.....MTL	TAMPA BAY				1-0	3/0	9:15
Feb. 1.....@.....CAR	TAMPA BAY				0-0	2/0	13:16
Feb. 3.....@.....MTL	TAMPA BAY				0-0	3/0	10:28
Feb. 5.....vs.....BUF	TAMPA BAY				0-1	0/0	12:49
Feb. 7.....vs.....CAR	TAMPA BAY				0-0	3/1	15:21
Feb. 9.....vs.....WPG	TAMPA BAY				0-0	1/0	16:07
Feb. 12.....vs.....BUF	TAMPA BAY				0-0	3/0	14:01
Feb. 13.....@.....PIT	TAMPA BAY				0-0	1/1	15:33
Feb. 16.....@.....TOR	TAMPA BAY				0-0	1/-1	10:33
Feb. 18.....@.....NJ	TAMPA BAY				DND		
Feb. 19.....vs.....NYI	TAMPA BAY				0-0	1/-1	9:14
Feb. 21.....vs.....NYR	TAMPA BAY				1-0	4/0	14:08
Feb. 23.....vs.....TOR	TAMPA BAY				1-1	1/3	13:00
Feb. 25.....vs.....MTL	TAMPA BAY				0-0	1/0	13:41
Feb. 28.....@.....BOS	TAMPA BAY				0-0	0/0	15:05
March 2.....@.....PHI	TAMPA BAY				0-0	2/0	10:08
March 3.....@.....NYI	TAMPA BAY				1-0	2/0	11:02
March 6.....@.....TOR	TAMPA BAY				1-0	3/0	14:17
March 8.....@.....NYR	TAMPA BAY				0-0	5/0	13:48
March 11.....vs.....BOS	TAMPA BAY				0-0	1/0	14:18
March 13.....@.....MTL	TAMPA BAY				1-0	3/1	15:19
March 16.....@.....BUF	TAMPA BAY				0-0	4/0	13:20
March 17.....vs.....WPG	TAMPA BAY				0-1	1/1	13:16
March 19.....@.....NYI	TAMPA BAY				0-0	1/1	12:56
March 21.....vs.....BOS	TAMPA BAY				0-1	2/0	12:00
March 23.....vs.....TB	TAMPA BAY				0-1	3/1	11:32
March 25.....vs.....NJ	TAMPA BAY				0-1	1/0	18:54
March 28.....vs.....NYR	TAMPA BAY				0-2	3/1	13:28
March 30.....vs.....TOR	TAMPA BAY				0-0	0/0	13:19
April 2.....@.....BOS	TRADE				0-1	6/-1	12:45
April 5.....@.....BUF	0-0	1/2	13:57		0-2	4/2	15:14
April 7.....@.....FLA	1-0	4/1	16:28		0-1	2/1	15:02
April 9.....@.....TB	0-0	1/0	15:46		0-0	2/0	15:28
April 11.....@.....PHI	0-0	2/-1	14:04		0-0	1/-1	14:57
April 12.....@.....NJ	0-0	0/0	11:29		0-0	1/0	11:58
April 16.....vs.....CAR	0-1	1/1	13:54		1-0	3/1	13:16
April 18.....vs.....WSH	1-0(W)	1/1	13:08		0-0	7/1	14:24
April 20.....vs.....TOR	0-1	3/0	10:35		0-0	1/0	13:38
April 22.....vs.....PIT	0-0	1/0	12:48		0-0	2/-1	13:03
April 25.....@.....WSH	0-0	0/0	8:53		0-0	1/0	12:38
April 27.....vs.....PHI	0-0	0/0	11:56		0-0	1/-1	15:42
April 28.....@.....BOS	0-1	0/2	11:12		0-0	0/0	17:08

Legend • Légende

- Dec** – Decision • Décision
- DND** – Did not dress • N'a pas joué
- DNP** – Did not play • N'a pas joué
- FLU** – Flu • Grippe
- INU** – Injury • Blessure
- MIN** – Minors • Ligue mineure
- Mins** – Minutes played • Minutes jouées
- O** – Overtime loss • Défaite en prolongation
- PER** – Personal reasons • Raisons personnelles
- S • T** – Shots • Tirs
- TOI • TSG** – Time on ice • Temps sur la glace

SEASON RECAP: The Ottawa Senators concluded the 2012-13 regular season with a 25-17-6 record (56 points) to rank seventh in the Eastern Conference and fourth in the Northeast Division... In 2011-12, Ottawa finished the campaign with a record of 41-31-10 (92 points), completing the season in eighth place in the Eastern Conference.

ATTENDANCE REPORT: The Senators attracted 17 sellout crowds and averaged 19,408 patrons through their 24 home games this season... Last season, the club averaged 19,356 fans including 26 sellout crowds over 41 home games... Canadian Tire Centre capacity is 19,153.

HOME ON THE RANGE: Ottawa earned a record of 15-6-3 through its 24 home games this season... Turris led the club with seven home goals, while Gonchar led the Senators in Scotiabank Place assists with 10... Turris (seven goals, eight assists) led the club with 15 points in Ottawa this season... The team earned a record of 20-17-4 over 41 home games in 2011-12.

ROAD SCHOLARS: The Senators had a record of 10-11-3 through 24 road games this season... Alfredsson, Turris and Conacher (including games with Tampa Bay) led the team with five road goals, while Gonchar led the club with 14 road assists... Gonchar (two goals, 14 assists) led the Senators with 16 points, while the team was away from Scotiabank Place... The club went 21-14-6 on the road in 2011-12.

FRANCHISE RECORD: Ottawa has posted an all-time record of 704-668-115-89 over 1,576 games... The Senators are 383-297-60-48 through 788 all-time home games and 321-371-55-41 through 788 all-time road games.

BACK-TO-BACK GAMES: Ottawa played back-to-back contests on eight occasions this season... The Senators went 6-2-0 on the front end of back-to-backs and 5-2-1 on the back end... In 2011-12, the team earned a record of 7-8-2 in the first half of contests on consecutive nights, while going 9-5-3 in the second half of games on back-to-back dates.

ON THE POWER PLAY: Ottawa went 25-for-157 (15.9%, 7-20th) on the power-play this season... The club tallied multiple power-play goals on three occasions and registered man-advantage goals in four consecutive games one time... The Senators had at least one power-play opportunity in all but one game (March 21, 2-1 loss vs Boston).

ON THE PENALTY KILL: The Senators had the NHL's best penalty killing unit during the 2012-13 season... They gave up 20 goals in 167 short-handed situations, for an efficiency rate of 88.0%... The club concluded 2011-12 having overcome 253 of 310 (81.6%, 7-20th) occasions in which it was shorthanded and tied for fifth in the NHL... The Senators scored two shorthanded goals this season (Condra, Karlsson)... The Senators have played nine games in the 1992-93 season without receiving a penalty, most recently a 3-2 shutout loss in Chicago on Jan. 7, 2011.

HERITAGE JERSEY: The Senators wore their heritage jersey seven times this past season (4-3-0 through seven games) and did so for the final time in 2012-13 on April 22 against Pittsburgh (3-1 loss)... Ottawa wore its new alternate thrice eight times in 2011-12 and went 2-5-1 while doing so... The Senators hold a record of 76-44-7-16 when wearing an alternate jersey; 14-6-2-1 when wearing a red alternate and 62-38-5-15 when wearing a black alternate.

OVERTIME AND SHOOTOUTS: The Senators earned a record of six wins, two losses and four shootout losses in overtime and shootout games in 2012-13... The team was 3-4 in shootout games and 3-2 in overtime... The club is 78-107-115 in 300 all-time overtime games and is 28-41 in 69 all-time shootout games.

COACH MACLEAN: Ottawa's season-opener in Winnipeg marked the beginning of head coach Paul MacLean's second campaign in the nation's capital... MacLean, who was hired by the Senators as the 10th head coach in franchise history on June 14, 2011, earned his first NHL coaching victory with a 3-1 home win over Minnesota on 10/11/11 and currently ranks fourth all-time among team coaches in victories (66)... Following the completion of the season, he was awarded the Jack Adams Award as the NHL's coach of the year, the second time an Ottawa coach has won the award (Martin).

DANDY ANDY: Anderson led all NHL goaltenders in save percentage (0.941) and in goals-against-average (1.69) in 2012-13... In 24 starts, he stopped 637 of 677 shots in regulation and overtime, while registering three shutouts... He recorded his 20th career shutout in a 4-0 Senators win over Florida on Jan. 21, and turned aside 31 shots to register the victory in a 5-1 home win over Montreal on Jan. 30 - his 300th NHL game.

IRON MEN: Six different Senators played in each of the team's 48 regular season games (Condra, Neil, Phillips, Silfverberg, Smith and Turris)... For Phillips, this marked the fourth time in the last five seasons that he played every regular season contest (he missed only two games in 2011-12).

ALL-TIME LEADERS: Alfredsson holds the Senators' all-time lead in games played (1,178), goals (426), assists (682) and points (1,108)... Following Alfredsson in games played are Phillips (1,073), Wade Redden (838), Neil (779), Radek Bonk (689) and Mike Fisher (675)... Neil leads in penalty minutes (2,005), while Patrick Lalime holds the lead in games played (283), wins (146) and shutouts (30).

BUILDING FROM WITHIN: Of the 33 Senators who played for Ottawa this season, 21 were drafted by the team... The list includes: Alfredsson, Borowicki, Condra, Cowen, Daugavins, Dziurzynski, Grant, Greening, Gryba, Hoffman, Karlsson, Lehner, Neil, O'Brien, Phillips, Regis, Silfverberg, Smith, Spezza, Wiercioch and Zibanejad.

14 CALDER CUP KIDS: Of the players who played for Ottawa this year, 14 were members of the Binghamton Senators' 2011 Calder Cup championship team... The list includes: Benoit, Borowicki, Condra, Cowen, Daugavins, Dziurzynski, Grant, Greening, Gryba, Hoffman, Lehner, O'Brien, Smith and Wiercioch.

14 ROOKIE SENS: Fourteen (14) different rookies played regular-season games for the Senators this season... The list includes: Borowicki, Conacher, Da Costa, Dziurzynski, Grant, Gryba, Hoffman, Kassian, Lehner, Pageau, Silfverberg, Stone, Wiercioch and Zibanejad... Of those players, six scored their first NHL goal as a member of the Senators (Dziurzynski, Gryba, Pageau, Silfverberg, Wiercioch and Zibanejad).

RÉSUMÉ DE LA SAISON: Les Sénateurs d'Ottawa ont terminé la saison régulière 2012-2013 avec un dossier de 25-17-6 (56 points) pour terminer au septième rang de l'Association de l'Est et au quatrième rang dans la section Nord-Est... En 2011-2012, l'Ottawa a terminé la campagne avec un dossier de 41-31-10 (92 points), au huitième rang de l'Association de l'Est.

RAPPORT D'ASSISTANCE: Les Sénateurs ont enregistré 17 salles comblées et attiré en moyenne 19 408 spectateurs en 24 matchs à domicile cette saison... La saison dernière, le club avait attiré en moyenne 19 356 spectateurs, incluant 26 salles comblées 41 matchs à domicile... La capacité du Centre Canadian Tire est de 19 153.

DOSSIER À DOMICILE: Ottawa a présenté un dossier de 15-6-3 en 24 matchs à domicile cette saison... Turris fut le meneur chez les Sénateurs avec sept buts à domicile, tandis que Gonchar fut le meneur du club au chapitre des aides à la Place Banque Scotia, avec 10... Turris (sept buts, huit aides) a terminé en tête du club avec 15 points à Ottawa cette saison... L'équipe avait présenté une fiche de 20-17-4 à domicile en 2011-2012.

CARNÉ DE ROUTE: Les Sénateurs ont présenté un dossier de 10-11-3 en 24 matchs à l'étranger cette saison... Alfredsson, Turris et Conacher (incluant les matchs avec Tampa Bay) furent les meneurs de l'équipe avec cinq buts inscrits à l'étranger, tandis que Gonchar fut le meneur du club avec 14 aides sur la route... Gonchar (deux buts, 14 aides) fut le meneur chez les Sénateurs avec 16 points récoltés à l'extérieur de la Place Banque Scotia... Le club avait présenté une fiche de 21-14-6 sur la route en 2011-2012.

FICHE GLOBALE DE LA FRANCHISE: Ottawa présente un dossier global de 704-668-115-89 en 1 576 parties... Les Sénateurs présentent une fiche globale de 383-297-60-48 en 788 matchs à domicile au total et de 321-371-55-41 en 788 matchs à l'étranger au total.

MATCHS CONSÉCUTIFS: Les Sénateurs ont disputé des séries de deux matchs consécutifs à huit occasions cette saison... Les Sénateurs ont présenté un dossier de 6-2-0 lors du premier duel d'une série de deux en deux soir consécutifs et de 5-2-1 dans le second... La saison dernière, l'équipe a présenté une fiche de 7-8-2 dans le premier duel et une fiche de 9-5-3 dans le deuxième.

SUR LE JEU DE PUISSANCE: Ottawa a présenté un dossier de 49 buts en 270 occasions (15,9 %, ex aequo 20) en avantage numérique cette saison... Le club a inscrit plus d'un but sur le jeu de puissance à trois occasions et a inscrit au moins un but en supériorité en quatre matchs consécutifs à une occasion... Les Sénateurs ont bénéficié au moins d'une occasion en avantage numérique à chaque match, sauf un (12 mars, revers de 2-1 contre Boston).

EN INFÉRIORITÉ NUMÉRIQUE: Les Sénateurs ont bénéficié de la meilleure unité en infériorité numérique de la LNH pendant la saison 2012-2013... Ils ont accordé 20 buts en 167 situations en infériorité numérique, pour un taux d'efficacité de 88,0 %... Le club avait conclu la saison 2011-2012 en ayant résisté 253 fois sur 310 occasions (81,6 %, ex aequo en 20e) en infériorité numérique et a terminé ex aequo au cinquième rang dans la LNH... Les Sénateurs ont marqué deux buts en infériorité numérique cette saison (Condra, Karlsson)... Les Sénateurs ont disputé neuf matchs depuis la saison 1992-1993 sans écoper d'une pénalité, dont le plus récent remonte au 7 janvier 2011 dans un revers 3-2 en trois de barrage à Chicago.

CHANDAIL D'ÉPOQUE: Les Sénateurs ont porté leur chandail d'époque à sept reprises au cours de la dernière saison (4-3-0 en sept rencontres) et ils l'ont fait pour la dernière fois le 22 avril 2012 contre Pittsburgh (revers de 3-1)... Les joueurs d'Ottawa ont vécu leur nouveau troisième chandail à huit reprises la saison dernière et ont présenté un dossier de 2-5-1 lorsqu'ils étaient vêtus de noir... Les Sénateurs présentent une fiche globale de 76-44-7-15 lorsqu'ils portent un chandail substitut, 14-6-2-1 avec un chandail substitut rouge et 62-38-5-15 avec un chandail substitut noir.

PROLONGATION ET TIRS DE BARRAGE: Les Sénateurs ont terminé avec un dossier de six victoires, deux revers et quatre revers en tirs de barrage lors des matchs qui se sont soldés en prolongation et en tirs de barrage en 2012-2013... L'équipe a présenté un dossier de 3-2 en tirs de barrage et de 3-2 en prolongation... Le club présente une fiche globale de 78-107-115 en 300 matchs en prolongation et de 28-41 en 69 matchs en fusillade.

L'ENTRAÎNEUR MACLEAN: Le premier match de la saison des Sénateurs à Winnipeg, a marqué le début de la deuxième campagne de l'entraîneur-chef Paul MacLean dans la capitale nationale... MacLean, qui a été embauché par Ottawa en tant que 10e entraîneur-chef de l'histoire de la franchise le 14 juin 2011, a remporté sa première victoire de la LNH comme entraîneur grâce à un gain de 3-1 à domicile contre le Minnesota, le 10/11/11, et il occupe présentement le quatrième rang parmi tous les entraîneurs de l'équipe au chapitre des victoires (66)... Après la conclusion de la saison, il a remporté le trophée Jack-Adams à titre d'entraîneur de l'année dans la LNH; il s'agit de la deuxième fois qu'un entraîneur remporterait le trophée à Ottawa (Martin).

MAGISTRAL ANDY: Anderson fut le meneur chez les gardiens de la LNH au chapitre du pourcentage d'arrêts (0,941) et de la moyenne de buts alloués (1,69) en 2012-2013... En 24 départs, il a bloqué 637 des 677 lancers en temps réglementaire et en prolongation, en plus d'avoir signé trois blanchissages... Il a inscrit son 20e blanchissage en carrière lors d'une victoire de 4-0 des Sénateurs contre le Florida, le 21 janvier, et il a réussi 31 tirs pour inscrire un gain de 5-1 à domicile contre Montréal le 30 janvier - son 300e match dans la LNH.

HOMMES DE FER: Six joueurs différents des Sénateurs ont disputé chacun des 48 matchs de l'équipe en saison régulière (Condra, Neil, Phillips, Silfverberg, Smith et Turris)... Pour Phillips, il s'agit de la quatrième fois au cours des cinq dernières saisons qu'il disputait tous les matchs de la saison régulière (il a raté seulement deux matchs en 2011-2012).

MENEURS DE TOUS LES TEMPS: Alfredsson est le meneur de tous les temps chez les Sénateurs au chapitre des matchs disputés (1 178), des buts (426), des aides (682) et des points (1 108)... Au chapitre des matchs disputés, après Alfredsson, on retrouve Phillips (1 073), Wade Redden (838), Neil (779), Radek Bonk (689) et Mike Fisher (675)... Neil est le meneur au chapitre des minutes de pénalité (2 005), tandis que Patrick Lalime est le meneur au chapitre des matchs disputés (283), des victoires (146) et des blanchissages (30).

BÂTIR DE L'INTÉRIEUR: Des 33 Sénateurs qui ont joué pour Ottawa cette saison, 21 ont été repêchés par l'équipe... La liste comprend: Alfredsson, Borowicki, Condra, Cowen, Daugavins, Dziurzynski, Grant, Greening, Gryba, Hoffman, Karlsson, Lehner, Neil, O'Brien, Phillips, Regis, Silfverberg, Smith, Spezza, Wiercioch et Zibanejad.

14 JEUNES GAGNANTS DE LA COUPE CALDER: Des joueurs qui ont joué pour Ottawa cette année, 14 étaient des membres des Senators de Binghamton qui ont remporté la Coupe Calder en 2011... La liste comprend: Benoit, Borowicki, Condra, Cowen, Daugavins, Dziurzynski, Grant, Greening, Gryba, Hoffman, Lehner, O'Brien, Smith et Wiercioch.

14 RECRUES CHEZ LES SÉNATEURS: Quatorze (14) différentes recrues ont disputé des matchs de saison régulière pour les Sénateurs cette saison... La liste comprend: Borowicki, Conacher, Da Costa, Dziurzynski, Grant, Gryba, Hoffman, Kassian, Lehner, Pageau, Silfverberg, Stone, Wiercioch et Zibanejad... De ces joueurs, six ont inscrit leur premier but dans la LNH en tant que membre des Sénateurs (Dziurzynski, Gryba, Pageau, Silfverberg, Wiercioch et Zibanejad).

Senators all-time playoff game-by-game results ■ Résultats des matchs en séries

1997

#	Date	Team Équipe	W/L V/D	Record Fiche	GF-GA BP-BC	Ottawa scorers Compteurs d'Ottawa	W goal But G	PP AN	PK DN	SF-SA LP-LC	W-L Gldr V-D Gar.
1	4/17/97	@ Buffalo	L	0-1	1-3	11p	26	1-6	4-5	23-26	39-31
2	4/19/97	@ Buffalo	W	1-1	3-1	10, 28p, 11p	28	2-5	3-3	29-24	31-39
3	4/21/97	Buffalo	L	1-2	2-3	16p, 19p	15	2-8	5-5	28-25	31-31
4	4/23/97	Buffalo	W*	2-2	1-0	11	11	0-3	2-2	36-17	31-31
5	4/25/97	@ Buffalo	W	3-2	4-1	15, 11, 11p, 7	11	1-5	3-3	30-25	31-31
6	4/27/97	Buffalo	L	3-3	0-3	-	19	0-6	5-5	31-21	31-31
7	4/29/97	@ Buffalo	L*	3-4	2-3	15p, 6	26	1-2	3-4	27-31	31-31

1998

1	4/22/98	@ New Jersey	W*	1-0	2-1	19, 25	25	0-6	4-4	32-29	1-30
2	4/24/98	@ New Jersey	L	1-1	1-3	17	93	0-3	2-3	28-32	30-1
3	4/26/98	New Jersey	W*	2-1	2-1	27p, 19p	19	2-5	4-4	23-31	1-30
4	4/28/98	New Jersey	W	3-1	4-3	11, 11, 11, 33p	11	1-4	4-5	28-34	1-30
5	4/30/98	@ New Jersey	L	3-2	1-3	29	24	0-4	4-5	23-26	30-1
6	5/2/98	New Jersey	W	4-2	3-1	19p, 27, 29	27	1-3	2-2	31-22	1-30
1	5/7/98	@ Washington	L	0-1	2-4	11s, 10p	12	1-5	2-2	38-23	37-1
2	5/9/98	@ Washington	L	0-2	1-6	19	90	0-7	4-5	31-18	37-31
3	5/11/98	Washington	W	1-2	4-3	11p, 11, 11p, 19p	19	3-5	2-4	34-17	1-37
4	5/13/98	Washington	L	1-3	0-2	-	55	0-5	3-3	36-11	37-1
5	5/15/98	@ Washington	L	1-4	0-3	-	90	0-4	2-3	29-21	37-1

1999

1	4/21/99	Buffalo	L	0-1	1-2	6p	37	1-9	2-3	41-15	39-31
2	4/23/99	Buffalo	L*	0-2	2-3	15p, 11p	81	2-9	6-7	47-39	39-1
3	4/25/99	@ Buffalo	L	0-3	0-3	-	15	0-4	4-5	31-26	39-1
4	4/27/99	@ Buffalo	L	0-4	3-4	33, 15, 7	44	0-5	2-3	43-26	39-31

2000

1	4/12/00	@ Toronto	L	0-1	0-2	-	16	0-2	4-5	30-21	31-35
2	4/15/00	@ Toronto	L	0-2	1-5	5p	13	1-5	4-4	30-25	31-35
3	4/17/00	Toronto	W	1-2	4-3	11p, 7, 17, 7	7	1-3	4-5	15-36	35-31
4	4/19/00	Toronto	W	2-2	2-1	10, 10	10	0-5	4-4	22-32	35-31
5	4/22/00	@ Toronto	L*	2-3	1-2	39	32	0-3	1-1	38-31	31-35
6	4/24/00	Toronto	L	2-4	2-4	39, 29	94	0-4	4-4	38-24	31-35

2001

1	4/13/01	Toronto	L*	0-1	0-1	-	13	0-6	6-6	36-27	31-40
2	4/14/01	Toronto	L	0-2	0-3	-	94	0-5	2-2	37-23	31-40
3	4/16/01	@ Toronto	L*	0-3	2-3	18, 11	4	0-4	2-4	28-26	31-40
4	4/18/01	@ Toronto	L	0-4	1-3	4	44	0-1	3-4	22-23	31-40

2002

1	4/17/02	@ Philadelphia	L*	0-1	0-1	-	26	0-3	1-1	35-24	32-40
2	4/20/02	@ Philadelphia	W	1-1	3-0	11p, 12, 16	11	1-3	3-3	26-33	40-32
3	4/22/02	Philadelphia	W	2-1	3-0	14p, 18, 11	14	1-6	3-3	31-26	40-32
4	4/24/02	Philadelphia	W	3-1	3-0	6, 5, 18	6	0-8	7-7	25-28	40-32
5	4/26/02	@ Philadelphia	W*	4-1	2-1	11p, 9p	9	2-4	1-2	27-26	40-33
1	5/02/02	@ Toronto	W	1-0	5-0	9p, 14p, 34, 28, 11p	9	3-12	1-1	33-27	40-31
2	5/04/02	@ Toronto	L*	1-1	2-3	5, 12	7	0-3	4-4	56-42	31-40
3	5/06/02	Toronto	W	2-1	3-2	20, 20, 11	11	0-2	2-2	29-28	40-31
4	5/08/02	Toronto	L	2-2	1-2	6p	18	1-3	4-5	25-24	31-40
5	5/10/02	@ Toronto	W	3-2	4-2	6, 18p, 11, 14	11	1-3	2-3	21-28	40-31
6	5/12/02	Toronto	L	3-3	3-4	18, 11, 28	89	0-4	5-7	23-19	31-40
7	5/14/02	@ Toronto	L	3-4	0-3	-	89	0-4	2-3	19-27	31-40

2003

1	4/09/03	N.Y. Islanders	L	0-1	0-3	-	38	0-7	4-5	25-34	30-40
2	4/12/03	N.Y. Islanders	W	1-1	3-0	18, 26, 18p	18	1-7	6-6	34-16	40-30
3	4/14/03	@ N.Y. Islanders	W*	2-1	3-2	28p, 4, 28	28	1-6	9-10	32-32	40-30
4	4/16/03	@ N.Y. Islanders	W	3-1	3-1	12, 24, 18p	24	1-5	5-5	28-22	40-30
5	4/17/03	N.Y. Islanders	W	4-1	4-1	9p, 28, 14, 14	28	1-3	4-5	19-32	40-30
1	4/25/03	Philadelphia	W	1-0	4-2	9, 18, 11p, 3	11	1-5	2-2	17-25	40-32
2	4/27/03	Philadelphia	L	1-1	0-2	-	12	0-6	3-3	33-23	32-40
3	4/29/03	@ Philadelphia	W*	2-1	3-2	11p, 18p, 6	6	2-2	4-4	27-22	40-32
4	5/01/03	@ Philadelphia	L	2-2	0-1	-	26	0-1	1-1	28-26	32-40
5	5/03/03	Philadelphia	W	3-2	5-2	21, 11p, 9, 14p, 15s	9	2-7	4-4	30-19	40-32
6	5/05/03	@ Philadelphia	W	4-2	5-1	15, 12s, 11p, 21, 9	12	1-4	3-3	30-19	40-32
1	5/10/03	New Jersey	W*	1-0	3-2	25, 28, 22	22	0-2	1-1	30-34	40-30
2	5/13/03	New Jersey	L	1-1	1-4	14	12	0-7	6-6	31-21	30-40
3	5/15/03	@ New Jersey	L	1-2	0-1	-	18	0-2	4-4	24-24	30-40
4	5/17/03	@ New Jersey	L	1-3	2-5	23, 26	12	0-4	3-5	28-20	30-40
5	5/19/03	New Jersey	W	2-3	3-1	28s, 9, 39p	9	1-7	3-3	18-22	40-30
6	5/21/03	@ New Jersey	W*	3-3	2-1	14p, 4	4	1-4	3-4	34-31	40-30
7	5/23/03	New Jersey	L	3-4	2-3	20, 14	12	0-2	2-2	26-27	30-40

Senators all-time playoff game-by-game results ■ Résultats des matchs en séries

2004

#	Date	Team	W/L	Record	GF-GA	Ottawa scorers	W goal	PP	PK	SF-SA	W-L Gldtr
#	Date	Équipe	V/D	Fiche	BP-BC	Compteurs d'Ottawa	But G	AN	DN	LP-LC	V-D Gar.
1	4/08/04	@ Toronto	W	1-0	4-2	21, 6p, 18p, 18	18	2-8	2-3	30-17	40-20
2	4/10/04	@ Toronto	L	1-1	0-2	-	7	0-6	6-7	31-26	20-40
3	4/12/04	@ Toronto	L	1-2	0-2	-	25	0-3	4-4	37-17	20-40
4	4/14/04	Toronto	W	2-2	4-1	11, 18, 28, 4p	18	1-7	6-7	36-24	40-20
5	4/16/04	@ Toronto	L	2-3	0-2	-	28	0-3	2-2	21-16	20-40
6	4/18/04	@ Toronto	W*	3-3	2-1	3, 12	12	0-4	2-3	46-28	40-20
7	4/20/04	@ Toronto	L	3-4	1-4	26	25	0-4	6-6	37-26	20-40

2006

1	4/21/06	Tampa Bay	W	1-0	4-1	9p, 19p, 12s, 11	19	2-6	8-9	38-36	1-47
2	4/23/06	Tampa Bay	L	1-1	3-4	21, 9p, 27	26	1-4	3-3	24-36	47-1
3	4/25/06	@ Tampa Bay	W	2-1	8-4	9, 6p, 44, 9, 20, 15p, 3p, 2020	2020	3-4	8-11	31-39	1-47
4	4/27/06	@ Tampa Bay	W	3-1	5-2	19, 4, 15p, 9, 25	15	1-4	4-4	25-32	1-47
5	4/29/06	Tampa Bay	W	4-1	3-2	27, 14, 9p	9	1-6	4-4	38-28	1-47
1	5/5/06	Buffalo	L*	0-1	6-7	19, 21, 9, 15p, 12, 21p	23	2-6	4-5	33-23	30-1
2	5/8/06	Buffalo	L	0-2	1-2	4	55	0-7	3-3	44-17	30-1
3	5/10/06	@ Buffalo	L*	0-3	2-3	19p, 19p	17	2-8	4-5	28-24	30-1
4	5/11/06	@ Buffalo	W	1-3	2-1	2, 6p	6	1-4	5-5	28-30	1-30
5	5/13/06	Buffalo	L*	1-4	2-3	11p, 2	29	1-7	5-6	36-24	30-1

2007

1	4/11/07	Pittsburgh	W	1-0	6-3	14, 22, 42p, 15p, 25, 89	15	2-6	8-10	37-26	1-29
2	4/14/07	Pittsburgh	L	1-1	3-4	19, 11p, 22	87	1-9	1-3	37-21	29-1
3	4/15/07	@ Pittsburgh	W	2-1	4-2	37, 89, 11p, 11	11	1-3	4-4	25-19	1-29
4	4/17/07	@ Pittsburgh	W	3-1	2-1	19p, 24	24	1-3	5-5	26-24	1-29
5	4/19/07	Pittsburgh	W	4-1	3-0	15p, 20, 22	15	1-3	6-6	26-20	1-29
1	4/26/07	@ New Jersey	W	1-0	5-4	19, 7p, 37s, 15, 6p	6	2-4	3-3	26-30	1-30
2	4/28/07	@ New Jersey	L*	1-1	2-3	11p, 15	15	1-6	5-7	45-33	30-1
3	4/30/07	New Jersey	W	2-1	2-0	42, 19	42	0-4	5-5	34-25	1-30
4	5/2/07	New Jersey	W	3-1	3-2	11, 15, 12	12	0-4	4-5	36-31	1-30
5	5/5/07	@ New Jersey	W	4-1	3-2	20, 19p, 11	11	1-2	2-2	24-29	1-30
1	5/10/07	@ Buffalo	W	1-0	5-2	12s, 11p, 61, 19p, 37	61	2-6	5-5	34-20	1-30
2	5/12/07	@ Buffalo	W*	2-0	4-3	11, 12p, 6p, 7	7	2-4	7-7	32-37	1-30
3	5/14/07	Buffalo	W	3-0	1-0	11	11	0-7	6-6	32-15	1-30
4	5/16/07	Buffalo	L	3-1	2-3	37, 27	23	0-5	3-4	33-22	30-1
5	5/19/07	@ Buffalo	W*	4-1	3-2	15, 19, 11	11	0-4	6-7	25-29	1-30
1	5/28/07	@ Anaheim	L	0-1	2-3	12p, 6p	32	2-7	4-4	20-32	35-1
2	5/30/07	@ Anaheim	L	0-2	0-1	-	26	0-4	4-4	16-31	35-1
3	6/2/07	Anaheim	W	1-2	5-3	25, 12, 11p, 37, 24	37	1-7	2-3	29-22	1-35
4	6/4/07	Anaheim	L	1-3	2-3	11p, 15	17	1-4	3-3	23-21	35-1
5	6/6/07	@ Anaheim	L	1-4	2-6	11, 11s	32	0-3	4-6	13-18	35-1

2008

1	4/9/08	@ Pittsburgh	L	0-1	0-4	-	10	0-7	3-4	26-35	29-29
2	4/11/08	@ Pittsburgh	L	0-2	3-5	10, 61p, 58	12	1-2	3-6	30-54	29-29
3	4/14/08	Pittsburgh	L	0-3	1-4	71	87	0-2	7-8	34-38	29-29
4	4/16/08	Pittsburgh	L	0-4	1-3	61	37	0-2	3-4	22-34	29-29

2010

1	4/14/10	@ Pittsburgh	W	1-0	5-4	43, 25, 22p, 65p, 73	73	2-3	3-5	26-21	30-29
2	4/16/10	@ Pittsburgh	L	1-1	1-2	43	58	0-2	2-2	20-31	29-30
3	4/18/10	Pittsburgh	L	1-2	2-4	12p, 7p	87	2-4	4-5	22-24	29-30
4	4/20/10	Pittsburgh	L	1-3	4-7	25, 11, 7p, 19p	25	2-5	5-7	30-42	29-33
5	4/22/10	@ Pittsburgh	W*	2-3	4-3	12p, 73, 43, 39	39	1-6	6-7	44-59	33-29
6	4/24/10	Pittsburgh	L*	2-4	3-4	7, 25, 11	9	0-2	1-2	31-43	29-33

2012

1	4/12/12	@ N.Y. Rangers	L	0-1	2-4	11, 22	22	0-3	4-4	32-31	30-41
2	4/14/12	@ N.Y. Rangers	W*	1-1	3-2	65p, 71, 25	25	1-4	3-4	32-29	41-30
3	4/16/12	N.Y. Rangers	L	1-2	0-1	-	22	0-3	3-3	39-23	30-41
4	4/18/12	N.Y. Rangers	W*	2-2	3-2	9, 55p, 7	7	1-5	5-7	31-33	41-30
5	4/21/12	@ N.Y. Rangers	W	3-2	2-0	19, 19	19	0-4	4-4	30-41	41-30
6	4/23/12	N.Y. Rangers	L	3-3	2-3	25p, 19	20	1-5	5-7	27-22	30-41
7	4/26/12	@ N.Y. Rangers	L	3-4	1-2	11p	5	1-2	3-3	27-29	30-41

2013

1	5/2/13	@ Montreal	W	1-0	4-2	65, 33, 3, 73	3	0-2	3-4	31-50	41-31
2	5/3/13	@ Montreal	L	1-1	1-3	9	11	0-4	2-2	30-34	31-41
3	5/5/13	Montreal	W	2-1	6-1	11p, 44, 44, 7, 33p, 44p	44	3-11	4-5	30-34	41-31
4	5/7/13	Montreal	W*	3-1	3-2	93, 89, 7	7	0-3	1-1	34-28	41-30
5	5/9/13	@ Montreal	W	4-1	6-1	15, 89, 75, 11p, 89p, 22p	89	3-5	4-5	29-34	41-30
1	5/14/13	@ Pittsburgh	L	0-1	1-4	14	71	0-5	2-4	36-30	92-41
2	5/17/13	@ Pittsburgh	L	0-2	3-4	7p, 14, 44	10	1-2	5-6	22-42	92-40
3	5/19/13	@ Pittsburgh	W*	1-2	2-1	11s, 14	14	0-3	6-6	48-50	41-92
4	5/22/13	Pittsburgh	L	1-3	3-7	9s, 7, 11p	18	1-4	3-5	33-42	92-41
5	5/24/13	@ Pittsburgh	L	1-4	2-6	9, 7	58	0-5	3-4	31-33	92-41

p – power play • avantage numérique s – shorthanded • désavantage numérique * – overtime • match en prolongation

Playoff records ■ Records en séries

Senators all-time playoff leaders • Meneurs en carrière en séries

Games played • PJ		Goals • Buts		Assists • Aides		Points • Points	
Daniel Alfredsson	121	Daniel Alfredsson	51	Daniel Alfredsson	49	Daniel Alfredsson	100
Chris Phillips	114	Jason Spezza	17	Jason Spezza	35	Jason Spezza	52
Wade Redden	94	Martin Havlat	14	Wade Redden	33	Wade Redden	45
Chris Neil	91	Mike Fisher	14	Dany Heatley	25	Dany Heatley	35
Mike Fisher	75	Marian Hossa	13	Marian Hossa	21	Martin Havlat	34
Radek Bonk	61	Wade Redden	12	Martin Havlat	20	Marian Hossa	34
Anton Volchenkov	61	Dany Heatley	10	Radek Bonk	15	Mike Fisher	28
Jason Spezza	56	Radek Bonk	9	Peter Schaefer	15	Radek Bonk	24
Peter Schaefer	53	Chris Neil	9	Mike Fisher	14	Peter Schaefer	20
Magnus Arvedson	52	Todd White	8	Shawn McEachern	13	Chris Neil	19

Penalty minutes • PUN

Chris Neil	192
Chris Phillips	105
Daniel Alfredsson	74
Mike Fisher	66
Zdeno Chara	57
Wade Redden	55
Anton Volchenkov	48
Zack Smith	46
Radek Bonk	38
M. Havlat/A. Meszaros	36

Goaltenders • Gardiens

Games played • Matchs disputés	Wins • Victoires
Patrick Lalime	41
Ray Emery	30
Craig Anderson	17
Damian Rhodes	12
Ron Tugnutt	11
Tom Barrasso	6
Brian Elliott	4
Martin Gerber	4
Pascal Leclaire	3

Shutouts • Blanchissements

Patrick Lalime	5
Ray Emery	3
Craig Anderson	1
Ron Tugnutt	1

Yearly playoff record table • Fiche annuelle en séries

Year	Séries	W	L	Pct	GP	W	L	Pct	GF	GA	W-L (OT)	W-L (Home)	W-L (Away)
Année	Séries	V	D	Pct	PJ	V	D	Pct	BP	BC	V-D (P)	V-D (À domicile)	V-D (À l'extérieur)
1997	1	0	1	.000	7	3	4	.429	13	14	1-1	1-2	2-2
1998	2	1	1	.500	11	5	6	.455	20	30	2-0	4-1	1-5
1999	1	0	1	.000	4	0	4	.000	6	12	0-1	0-2	0-2
2000	1	0	1	.000	6	2	4	.333	10	17	0-1	2-1	0-3
2001	1	0	1	.000	4	0	4	.000	3	10	0-2	0-2	0-2
2002	2	1	1	.500	12	7	5	.583	29	18	1-2	3-2	4-3
2003	3	2	1	.667	18	11	7	.611	43	34	4-0	6-4	5-3
2004	1	0	1	.000	7	3	4	.429	11	14	1-0	2-1	1-3
2006	2	1	1	.500	10	5	5	.500	36	29	0-3	2-4	3-1
2007	4	3	1	.750	20	13	7	.650	59	47	2-1	6-3	7-4
2008	1	0	1	.000	4	0	4	.000	5	16	0-0	0-2	0-2
2010	1	0	1	.000	6	2	4	.333	19	24	1-1	0-3	2-1
2012	1	0	1	.000	7	3	4	.429	13	14	2-0	1-2	2-2
2013	2	1	1	.500	10	5	5	.500	31	31	2-0	3-1	2-4
Totals	23	9	14	.391	126	59	67	.468	298	310	16-12	30-30	29-37

Senators playoff record vs. opponents • Fiche des Sénateurs en séries vs. leurs adversaires

Team	Séries	W	L	Pct	GP	W	L	Pct	GF	GA	W-L (OT)	W-L (Home)	W-L (Away)
Équipe	Séries	V	D	Pct	PJ	V	D	Pct	BP	BC	V-D (P)	V-D (À domicile)	V-D (À l'extérieur)
Anaheim	1	0	1	.000	5	1	4	.200	11	16	0-0	1-1	0-3
Buffalo	4	1	3	.250	21	8	13	.381	47	52	3-5	2-8	6-5
Montreal	1	1	0	1.000	5	4	1	.800	20	9	1-0	2-0	2-1
New Jersey	3	2	1	.667	18	11	7	.611	41	40	4-1	7-2	4-5
N.Y. Islanders	1	1	0	1.000	5	4	1	.800	13	7	1-0	2-1	2-0
N.Y. Rangers	1	0	1	.000	7	3	4	.429	13	14	2-0	1-3	2-2
Philadelphia	2	2	0	1.000	11	8	3	.727	28	12	2-1	4-1	4-2
Pittsburgh	4	1	3	.250	20	7	13	.350	53	72	2-1	3-7	4-6
Tampa Bay	1	1	0	1.000	5	4	1	.800	23	13	0-0	2-1	2-0
Toronto	4	0	4	.000	24	8	16	.333	42	57	1-4	5-6	3-10
Washington	1	0	1	.000	5	1	4	.200	7	18	0-0	1-1	0-3
Totals	23	9	14	.391	126	59	67	.468	298	310	16-12	30-30	29-37

Playoff records • Records en séries

^ Ties NHL record • Égale un record de la LNH

Team records • Records d'équipe

Goals • Buts

Most • Plus

Period • Période	4 (3x)	Last • Dern:	6-1 W vs MTL (5/5/13), 3rd • 3 ^e
Game • Match	8		8-4 W @ TB (4/25/06)
Series • Série	23		2006 vs TB
Season • Saison	59		2007 vs PIT, NJ, BUF, ANA

Most allowed • Plus accordés

Period • Période	5		7-4 L vs PIT (4/20/10), 2nd • 2 ^e
Game • Match	7 (3x)	Last • Dern:	7-3 L vs PIT (5/22/13)
Series • Série	24		2010 vs PIT
Season • Saison	47		2007 vs PIT, NJ, BUF, ANA

Fewest • Moins

Game • Match	0 (19x)	Last • Dern:	1-0 L vs NYR (4/16/12)
Series • Série	3		2001 vs TOR
Season • Saison	3		2001 vs TOR

Fewest allowed • Moins accordés

Game • Match	0 (10x)	Last • Dern:	2-0 W @ NYR (4/21/12)
Series • Série	2		2002 vs PHI
Season • Saison	10		2001 vs TOR

Shots • Tirs

Most • Plus

Period • Période	19 (2x)	Last • Dern:	3-2 W @ NJ (5/5/07), 2nd • 2 ^e
Game • Match	56		3-2 OTL @ TOR (5/4/02)
Series • Série	238		2004 vs TOR
Season • Saison	573		2007 vs PIT, NJ, BUF, ANA

Most allowed • Plus accordés

Period • Période	27		4-2 W @ MTL (5/2/13), 2nd • 2 ^e
Game • Match	59		4-3, 3OTW @ PIT (4/22/10)
Series • Série	220		2010 vs PIT
Season • Saison	505		2007 vs PIT, NJ, BUF, ANA

Fewest • Moins

Period • Période	1		3-0 L @ TOR (5/14/02), 2nd • 2 ^e
Game • Match	13		6-2 L @ ANA (6/16/07)
Series • Série	101		2007 vs ANA
Season • Saison	112		2008 vs PIT

Fewest allowed • Moins accordés

Period • Période	2 (7x)	Last • Dern:	3-2 L vs ANA (6/4/07), 1st • 1 ^{ère}
Game • Match	11		2-0 L vs WSH (5/13/98)
Series • Série	90		1998 vs WSH
Season • Saison	99		2001 vs TOR

Penalties • Pénalités

Most • Plus

Period • Période	16		6-1 W vs MTL (5/5/13), 3rd • 3 ^e
Game • Match	23		6-1 W vs MTL (5/5/13)
Series • Série	50		2004 vs TOR
Season • Saison	120		2007 vs PIT, NJ, BUF, ANA

Fewest • Moins

Game • Match	1 (3x)	Last • Dern:	3-2 W vs MTL (5/7/13)
Series • Série	20		2001 vs TOR
Season • Saison	20		2001 vs TOR

Penalty minutes (PIM) • Minutes de punition (PUN)

Most • Plus

Period • Période	93		6-1 W vs MTL (5/5/13), 3rd • 3 ^e
Game • Match	107		6-1 W vs MTL (5/5/13)
Series • Série	162		2013 vs MTL
Season • Saison	248		2013 vs MTL, PIT

Fewest • Moins

Game • Match	2 (3x)	Last • Dern:	3-2 W vs MTL (5/7/13)
Series • Série	46 (2x)		Last • Dern: 2007 vs NJ
Season • Saison	46		1999 vs BUF

Power-play chances • Supériorité numérique

Most • Plus

Period • Période	7		6-1 W vs MTL (5/5/13), 3rd • 3 ^e
Game • Match	12		5-0 W @ TOR (5/2/02)
Series • Série	35 (2x)		Last • Dern: 2004 vs TOR
Season • Saison	95		2007 vs PIT, NJ, BUF, ANA

Most allowed • Plus accordés

Period • Période	6		4-3 L vs TOR (5/12/02), 1st • 1 ^{ère}
Game • Match	11		8-4 W @ TB (4/25/06)
Series • Série	32 (2x)		Last • Dern: 2012 vs NYR
Season • Saison	99		2007 vs PIT, NJ, BUF, ANA

Power-play goals • Buts en AN

Most • Plus

Period • Période	3		6-1 W @ MTL (5/9/13), 3rd • 3 ^e
Game • Match	3 (5x)		Last • Dern: 6-1 W @ MTL (5/9/13)
Series • Série	8		2006 vs TB
Season • Saison	18		2007 vs PIT, NJ, BUF, ANA

Most allowed • Plus accordés

Period • Période	2 (7x)	Last • Dern:	7-3 L vs PIT (5/22/13), 3rd • 3 ^e
Game • Match	3 (2x)		Last • Dern: 5-3 L @ PIT (4/11/08)
Series • Série	7		2010 vs PIT
Season • Saison	12		2007 vs PIT, NJ, BUF, ANA

Shorthanded goals • Buts en DN

Most • Plus

Period • Période	1 (11x)	Last • Dern:	7-3 L vs PIT (5/22/13), 1st • 1 ^{ère}
Game • Match	1 (11x)		Last • Dern: 7-3 L vs PIT (5/22/13)
Series • Série	2 (2x)		Last • Dern: 2013 vs PIT
Season • Saison	3 (3x)		Last • Dern: 2013 vs MTL, PIT

Most allowed • Plus accordés

Period • Période	1 (12x)	Last • Dern:	7-3 L vs PIT (5/22/13), 3rd • 3 ^e
Game • Match	2		7-6 OTL vs BUF (5/5/06)
Series • Série	3		2006 vs BUF
Season • Saison	4		1998 vs NJ, WSH

Shutouts • Jeux blancs

Most • Plus

Series • Série	3		2002 vs PHI
Season • Saison	4		2002 vs PHI, TOR

Most, opponent • Plus, adversaire

Series • Série	3		2004 vs TOR
Season • Saison	4		2003 vs NYI, PHI, NJ

Playoff records ■ Records en séries

Results ■ Résultats

Largest margin of victory • Plus grand écart lors d'une victoire	5 (3x)	Last • Dern: 6-1 W @ MTL (5/9/13)
Largest margin of defeat • Plus grand écart lors d'une défaite	5	6-1 L @ WSH (5/9/98)
Longest winning streak • Plus longue séquence de victoires consécutives	6	4/30/07-5/14/07
Longest losing streak • Plus longue séquence de défaites consécutives	8	5/13/98-4/15/00
Longest home winning streak • Plus longue séquence de victoires consécutives à domicile	4 (2x)	Last • Dern: 4/19/07-5/14/07
Longest home losing streak • Plus longue séquence de défaites consécutives à domicile	7	6/4/07-4/16/12
Longest road winning streak • Plus longue séquence de victoires consécutives à l'extérieur	4 (2x)	Last • Dern: 5/5/07-5/19/07
Longest road losing streak • Plus longue séquence de défaites consécutives à l'extérieur	13	4/24/98-4/17/02
Most home wins in a series • Plus de victoires à domicile dans une série	3	1998 vs NJ
Most home wins in a season • Plus de victoires à domicile dans une saison	6 (2x)	Last • Dern: 2007 vs PIT, NJ, BUF, ANA
Most home losses in a series • Plus de défaites à domicile dans une série	3 (2x)	Last • Dern: 2010 vs PIT
Most home losses in a season • Plus de défaites à domicile dans une saison	4 (2x)	Last • Dern: 2006 vs TB, BUF
Most road wins in a series • Plus de victoires à l'extérieur dans une série	3	2007 vs BUF
Most road wins in a season • Plus de victoires à l'extérieur dans une saison	7	2007 vs PIT, NJ, BUF, ANA
Most road losses in a series • Plus de défaites à l'extérieur dans une série	3 (4x)	Last • Dern: 2007 vs ANA
Most road losses in a season • Plus de défaites à l'extérieur dans une saison	5	1998 vs NJ, WSH
Most overtime wins in a series • Plus de victoires en prolongation dans une série	2 (4x)	Last • Dern: 2012 vs NYR
Most overtime wins in a season • Plus de victoires en prolongation dans une saison	4	2003 vs NYI, PHI, NJ
Most overtime losses in a series • Plus de défaites en prolongation dans une saison	3	2006 vs BUF
Most overtime losses in a season • Plus de défaites en prolongation dans une saison	3	2006 vs TB, BUF
Longest overtime game (win) • Plus long match en prolongation (victoire)		47:06, 4/22/10 @ PIT
Longest overtime game (loss) • Plus long match en prolongation (revers)		44:30, 5/4/02 @ TOR
Most wins in a season • Plus de victoires dans une saison	13	2007 vs PIT, NJ, BUF, ANA

Senators speed • Plus rapide des Sénateurs

From start of period • Du début d'une période	0:09	Dany Heatley: 4/11/07 vs PIT, 3rd • 3 ^{re}
From start of game • Du début d'un match	0:18	Peter Regin: 4/16/10 @ PIT
Fastest two goals • Deux buts les plus rapides	0:08	5/5/13 vs MTL: Kyle Turris (7:00 - 3rd • 3 ^e), Jakob Silfverberg (7:08 - 3rd • 3 ^e)
Fastest three goals • Trois buts les plus rapides	4:00	5/2/02 @ TOR: Martin Havlat (7:44 - 1st • 1 ^{ère}), Radek Bonk (9:04 - 1st • 1 ^{ère}), Shane Hnidy (11:44 - 1st • 1 ^{ère})
Fastest power-play goal • En avantage numérique	0:04 (2x)	Last • Dern: Jakob Silfverberg: 5/5/13 vs MTL
Fastest shorthanded goal • En désavantage numérique	0:10	Todd White: 5/19/03 vs NJ
Fastest overtime goal • En prolongation	1:17	Chris Neil: 4/14/12 @ NYR

Opponent speed • Plus rapide des adversaires

From start of period • Du début d'une période	0:09	Derek Roy: 5/16/07 vs BUF, 1st • 1 ^{ère}
From start of game • Du début d'un match	0:09	Derek Roy: 5/16/07 vs BUF
Fastest two goals • Deux buts les plus rapides	0:12	4/20/10 vs PIT: Sidney Crosby (3:47 - 2nd • 2 ^e), Matt Cook (3:59 - 2nd • 2 ^e)
Fastest three goals • Trois buts les plus rapides	1:45	5/22/13 vs PIT: Pascal Dupuis (8:08 - 3rd • 3 ^e), Sidney Crosby (8:39 - 3rd • 3 ^e), Jarome Iginla (9:53 - 3rd • 3 ^e)
Fastest power-play goal • En avantage numérique	0:06	Brian Holzinger: 4/25/99 @ BUF
Fastest shorthanded goal • En désavantage numérique	0:33	John Madden: 5/17/03 @ NJ
Fastest overtime goal • En prolongation	0:18	Chris Drury: 5/5/06 vs BUF

Playoff records • Records en séries

Individual records • Records individuels

Games • Parties jouées

Most • Plus

Season • Saison	20	17 players • 17 joueurs (2007)
Career • Carrière	121	Daniel Alfredsson

Goals • Buts

Most • Plus

Period • Période	3	Daniel Alfredsson vs WSH (5/11/98), 1st • 1 ^{ère}
Game • Match	3 (3x)	Last • Dern: Jean-Gabriel Pageau vs MTL (5/5/13)
Series • Série	6	Martin Havlat vs TB (2006)
Season • Saison	14	Daniel Alfredsson (2007)
Career • Carrière	51	Daniel Alfredsson

Assists • Aides

Most • Plus

Period • Période	3	Jason Spezza @ TB (4/25/06), 3rd • 3 ^e
Game • Match	4	Jason Spezza @ TB (4/25/06)
Series • Série	8 (2x)	Dany Heatley, Jason Spezza vs TB (2006)
Season • Saison	15 (2x)	Jason Spezza, Dany Heatley (2007)
Career • Carrière	49	Daniel Alfredsson

Points • Points

Most • Plus

Period • Période	3 (2x)	Last • Dern: Jason Spezza (0-3) @ TB (4/25/06), 3rd • 3 ^e
Game • Match	4	Jason Spezza (0-4) @ TB (4/25/06)
Series • Série	10 (4x)	Last • Dern: Dany Heatley (3-7) vs NJ (2007)
Season • Saison	22 (3x)	Daniel Alfredsson (14-8), Dany Heatley (7-15), Jason Spezza (7-15) (2007)
Career • Carrière	100	Daniel Alfredsson

Power-play goals • Buts en AN

Most • Plus

Period • Période	2 (2x)	Last • Dern: Jason Spezza @ BUF (5/10/06), 3rd • 3 ^e
Game • Match	2 (2x)	Last • Dern: Jason Spezza @ BUF (5/10/06)
Series • Série	4	Daniel Alfredsson vs PHI (2003)
Season • Saison	6	Last • Dern: Daniel Alfredsson (2007)
Career • Carrière	25	Daniel Alfredsson

Shorthanded goals • Buts en DN

Most • Plus

Period • Période	1 (11x)	Last • Dern: Milan Michalek vs PIT (5/22/13), 1st • 1 ^{ère}
Game • Match	1 (11x)	Last • Dern: Milan Michalek vs PIT (5/22/13)
Series • Série	1 (11x)	Last • Dern: Milan Michalek vs PIT (2013)
Season • Saison	1 (11x)	Last • Dern: Daniel Alfredsson, Milan Michalek, Kyle Turris (2013)
Career • Carrière	3	Daniel Alfredsson and • et Mike Fisher

Game-winning goals • Buts gagnants

Most • Plus

Series • Série	2 (3x)	Last • Dern: Daniel Alfredsson vs BUF (2007)
Season • Saison	4	Daniel Alfredsson (2007)
Career • Carrière	11	Daniel Alfredsson

Overtime goals • Buts en prolongation

Most • Plus

Series • Série	1 (16x)	Last • Dern: Colin Greening vs PIT (2013)
Season • Saison	1 (16x)	Last • Dern: Colin Greening and • et Kyle Turris (2013)
Career • Carrière	2	Daniel Alfredsson and • et Kyle Turris

Playoff records ■ Records en séries

Shots • Tirs

Most • Plus

Period • Période	7	Alexei Yashin @ WSH (5/9/98), 2nd • 2 ^e
Game • Match	10 (3x)	Last • Dern: Erik Karlsson @ NYR (4/14/12)
Series • Série	32	Marian Hossa vs TOR (2004)
Season • Saison	66	Daniel Alfredsson (2007)
Career • Carrière	367	Daniel Alfredsson

Penalty minutes • Minutes de punition

Most • Plus

Period • Période	17	Matt Carkner @ NYR (4/14/12), 1st • 1 ^{er}
Game • Match	19	Jared Cowen vs MTL (5/5/13)
Series • Série	34	Jarkko Ruutu vs PIT (2010)
Season • Saison	39	Chris Neil (2013)
Career • Carrière	192	Chris Neil

Goaltenders • Gardiens

Appearances • Matches disputés

Most • Plus

Season • Saison	20	Ray Emery (2007)
Career • Carrière	41	Patrick Lalime

Shutouts • Blanchissages

Most • Plus

Series • Série	3	Patrick Lalime vs PHI (2002) ^
Season • Saison	4	Patrick Lalime (2002)
Career • Carrière	5	Patrick Lalime

Saves • Arrêts

Most • Plus

Period • Période	25	Craig Anderson @ MTL (5/2/13), 2nd • 2 ^e
Game • Match	56	Pascal Leclaire @ PIT (4/22/10)
Series • Série	194	Craig Anderson vs NYR (2012)
Season • Saison	458	Ray Emery (2007)
Career • Carrière	944	Patrick Lalime

Shots • Tirs

Most • Plus

Period • Période	27	Craig Anderson @ MTL (5/2/13), 2nd • 2 ^e
Game • Match	59	Pascal Leclaire @ PIT (4/22/10)
Series • Série	208	Craig Anderson vs NYR (2012)
Season • Saison	505	Ray Emery (2007)
Career • Carrière	1,019	Patrick Lalime

Wins • Victoires

Most • Plus

Season • Saison	13	Ray Emery (2007)
Career • Carrière	21	Patrick Lalime

Goals-against average • Moyenne de buts alloués

(Minimum five games played • Minimum de cinq parties jouées)

Best • Meilleur

Series • Série	0.40	Patrick Lalime vs PHI (2002)
Season • Saison	1.39	Patrick Lalime (2002)
Career • Carrière	1.76	Patrick Lalime

Ottawa Senators career playoff stats • Statistiques des Sénateurs en carrière en séries

Player Joueur	GP PJ	G B	A A	Pts Pts	PIM PUN															
Martin Lapointe	4	0	0	0	4															
Guillaume Latendresse	3	1	1	2	6															
Janne Laukkanen	22	2	3	5	18															
Grant Ledyard	6	0	0	0	16															
Brian Lee	4	0	0	0	2															
Curtis Leschyshyn	36	0	2	2	10															
Steve Martins	2	0	0	0	0															
Dean McAmmond	22	5	3	8	15															
Shawn McEachern	44	4	13	17	30															
Andrej Meszaros	34	2	7	9	36															
Marc Methot	10	1	4	5	6															
Milan Michalek	18	4	3	7	6															
Kevin Miller	1	0	0	0	0															
Chris Murray	11	1	0	1	8															
Stan Neckar	9	0	0	0	2															
Chris Neil	91	9	10	19	192															
Jim O'Brien	7	0	1	1	0															
Jean-Gabriel Pageau	10	4	2	6	8															
Ricard Persson	4	0	0	0	15															
Chris Phillips	114	6	9	15	105															
Lance Pitlick	20	0	1	1	21															
Brian Pothier	16	2	1	3	10															
Tom Preissing	20	2	5	7	10															
Vaclav Prospal	16	0	4	4	4															
Karel Rachunek	20	1	3	4	14															
Wade Redden	94	12	33	45	55															
Peter Regin	6	3	1	4	6															
Jamie Rivers	1	0	0	0	4															
Randy Robitaille	2	0	1	1	0															
André Roy	7	0	0	0	18															
Jarkko Ruutu	6	2	1	3	34															
Sami Salo	26	3	2	5	4															
Oleg Saprykin	15	1	1	2	4															
Peter Schaefer	53	5	15	20	34															
Petr Schastliwy	1	0	0	0	0															
Christoph Schubert	31	0	2	2	34															
Ryan Shannon	2	0	0	0	0															
Jakob Silfverberg	12	2	2	4	4															
Mike Sillinger	4	0	0	0	2															
Zack Smith	23	1	2	3	46															
Bryan Smolinski	35	6	11	17	12															
Jason Spezza	56	17	35	52	26															
Cory Stillman	4	2	0	2	2															
Mark Stone	2	0	1	1	0															
Andy Sutton	6	0	0	0	8															
Patrick Traverse	6	0	0	0	2															
Kyle Turris	17	7	5	12	15															
Shaun Van Allen	46	1	4	5	35															
Vaclav Varada	33	3	7	10	34															
Antoine Vermette	38	4	4	8	18															
Anton Volchenkov	61	3	12	15	48															
Todd White	39	8	3	11	16															
Patrick Wiercioch	1	0	0	0	0															
Jesse Winchester	10	0	0	0	0															
Alexei Yashin	26	6	9	15	20															
Juha Ylonen	12	0	5	5	2															
Jason York	28	2	4	6	21															
Rob Zamuner	10	2	0	2	8															
Sergei Zholtok	18	1	3	4	0															
Mika Zibanejad	10	1	3	4	0															

Goalkeeper Gardienn	GP PJ	Min Min	GAA Moy	W V	L D	EN FD	SO BL	GA BC	SA T	Sv% % Ar
Craig Anderson	17	997	2.59	8	8	0	1	43	560	.923
Tom Barraso	6	372	2.58	2	4	1	0	16	168	.905
Brian Elliott	4	203	4.14	1	2	0	0	14	95	.853
Ray Emery	30	1,853	2.46	18	12	0	3	76	794	.904
Martin Gerber	4	238	3.52	0	4	2	0	14	159	.912
Patrick Lalime	41	2,549	1.77	21	20	0	5	75	1,019	.926
Pascal Leclaire	3	211	2.85	1	2	0	0	10	125	.920
Robin Lehner	2	49	2.43	0	1	0	0	2	25	.920
Martin Prusek	1	40	1.50	0	0	0	0	1	15	.933
Damian Rhodes	12	740	2.19	5	7	0	0	27	301	.910
Ron Tugnutt	11	617	2.53	3	7	0	1	26	235	.889

Senators overall playoff record analysis (1997-2013)

Analyse de la fiche des séries (1997-2013)

Overall record • Fiche au total	59-67
Home record • Fiche à domicile	30-30
Road record • Fiche à l'extérieur	29-37
Overtime record • Fiche en prolongation	16-12

Based on shots • Selon les tirs

Outshooting opponent • Obtenant plus de tirs	33-41
Outshot by opponent • Adv. obtenant plus de tirs	25-25
Even shots • Même nombre de tirs	1-1

Series summaries • Sommaire des séries

Year Année	Series Série	Team Équipe	Result Résultat
2013	SF • DF	Pittsburgh	1-4
2013	QF	Montreal	4-1
2012	QF	N.Y. Rangers	3-4
2010	QF	Pittsburgh	2-4
2008	QF	Pittsburgh	0-4
2007	F	Anaheim	1-4
2007	CF • FA	Buffalo	4-1
2007	SF • DF	New Jersey	4-1
2007	QF	Pittsburgh	4-1
2006	SF • DF	Buffalo	1-4
2006	QF	Tampa Bay	4-1
2004	QF	Toronto	3-4
2003	CF • FA	New Jersey	3-4
2003	SF • DF	Philadelphia	4-2
2003	QF	N.Y. Islanders	4-1
2002	SF • DF	Toronto	3-4
2002	QF	Philadelphia	4-1
2001	QF	Toronto	0-4
2000	QF	Toronto	2-4
1999	QF	Buffalo	0-4
1998	SF • DF	Washington	1-4
1998	QF	New Jersey	4-2
1997	QF	Buffalo	3-4

F Stanley Cup final • Finale de la Coupe Stanley
 CF • FA Eastern Conference finals • Finale de l'Association de l'Est
 SF • DF Eastern Conference semifinals • Demi-finale de l'Association de l'Est
 QF Eastern Conference quarter-finals • Quart de finale de l'Association de l'Est

Based on goals • Selon les buts

1-goal games • Diff. d'un but	29-32
2-goal games • Diff. de 2 buts	12-17
3-goal (or more) games • Diff. de 3 buts ou plus	18-18
Scoring first • Comptant le 1 ^{er} but	38-17
Opponent scoring first • Allouant le 1 ^{er} but	21-50
Leading after 1 period • Menant après 1 période	26-7
Trailing after 1 period • Adv. menant après 1 période	11-30
Tied after 1 period • Égalité après 1 période	22-30
Leading after 2 periods • Menant après 2 périodes	39-6
Trailing after 2 periods • Adv. menant après 2 périodes	6-47
Tied after 2 periods • Égalité après 2 périodes	14-14

Goals by period • Buts par période

	1	2	3	OT-P	T	Avg
Ottawa	80	111	91	16	298	2.37
Opponent • Adversaires	87	114	97	12	310	2.46

Shots by period • Tirs par période

	1	2	3	OT-P	T	Avg
Ottawa	1,193	1,298	1,115	196	3,802	30.2
Opponent • Adversaires	1,109	1,208	1,022	163	3,502	27.8

Power play • Avantage numérique

	G•B	Att-OCC	Pct-Pct
Overall • Au total	96	578	16.6
Home • À domicile	45	304	14.8
Road • À l'extérieur	51	274	18.6

Penalty killing • Désavantage numérique

	G•B	Att-OCC	Pct-Pct
Overall • Au total	80	548	85.4
Home • À domicile	36	273	86.8
Road • À l'extérieur	44	275	84.0

Penalties • Puntition

	GP-PJ	Min-Min	Avg-Moy
Ottawa	126	1,796	14.3

Situational goals for and against • Pour et contre

Does not include goaltenders • Gardiens non inclus

	GF-BP	GA-BC
Five-on-five • Cinq contre cinq	175	202
Five-on-four • Cinq contre quatre	80	12
Five-on-three • Cinq contre trois	11	0
Four-on-four • Quatre contre quatre	7	10
Four-on-three • Quatre contre trois	5	0
Three-on-three • Trois contre trois	0	0
Three-on-four • Trois contre quatre	0	2
Three-on-five • Trois contre cinq	0	9
Four-on-five • Quatre contre cinq	11	69
Empty net • Filet désert	9	6



Series notes • Notes de séries

Bobby Ryan will make his return to Honda Center when the Senators visit Anaheim for the first time since 1/21/12 on Oct. 13... Chris Neil scored the visitors' lone goal while playing in his 700th career game as the Senators' five-game road winning streak was snapped in a 2-1 loss at Honda Center in the only regular season meeting between Ottawa and Anaheim in 2011-12 on 1/21/12. Erik Karlsson established a new career high when he recorded his 46th point of the season on Neil's goal... Ottawa prospect Andre Pettersson became the first Senator to make his NHL debut against the Ducks when he did so on 1/21/12... Ryan scored the only goal of the shootout as the teams required the extra session for the second consecutive season in the only meeting of the 2010-11 campaign - a 2-1 Anaheim win - on 1/18/11 in Ottawa... Daniel Alfredsson scored the game-deciding shootout winner when the clubs last met in California on 12/6/09... Binghamton Senators head coach Luke Richardson played his 1,417th and final NHL game when he skated in Ottawa's lone matchup with the Ducks on 10/24/08 in Ottawa... With the exception of the 2007 Stanley Cup final, the Ducks' 4-3 win on 10/24/08 remains Anaheim's only regulation-time victory in Ottawa since a 5-2 win on 3/22/98... Ottawa has won seven of its last 13 regular-season games against the Ducks, outscoring them 38-25... The Senators recorded a franchise game-high 53 shots against Anaheim (3/22/98, 5-2 loss) as Mikhail Shtalenkov recorded a club record 51 saves (*later equalled*) against Ottawa... Senators GM Bryan Murray served as Anaheim's head coach in 2001-02, posting a 29-45-8 record, and guided the Ducks as general manager in 2002-03 when they were Stanley Cup finalists for the first time... The teams have required a shootout to decide the game's outcome in three of the six meetings since its inception prior to the 2005-06 campaign. • Bobby Ryan effectuera son retour au Honda Center lorsque les Sénateurs rendront visite aux Ducks pour la première fois depuis le 1/21/12, le 13 octobre... Chris Neil a inscrit le seul but des visiteurs à son 700^e match en carrière alors que la séquence de cinq victoires à l'étranger des Sénateurs a pris fin dans un revers de 2-1 au Honda Center dans le seul affrontement en saison régulière entre Ottawa et Anaheim en 2011-2012, le 1/21/12. Erik Karlsson a établi un nouveau sommet en carrière lorsqu'il a inscrit son 46^e point de la saison sur le but de Neil... L'espoir des Sénateurs André Pettersson est devenu le premier joueur à disputer son premier match dans la LNH avec Ottawa contre les Ducks, le 1/21/12... Ryan a inscrit le seul but de la fusillade alors que les deux équipes ont dû avoir recours à la supplémentaire pour une deuxième saison consécutive dans le seul affrontement de la campagne 2010-2011 - un gain de 2-1 d'Anaheim - le 1/18/11 à Ottawa... Daniel Alfredsson a inscrit le but décisif en tirs de barrage lors du dernier affrontement entre les deux clubs en Californie, le 12/6/09... L'entraîneur-chef des Senators de Binghamton Luke Richardson a disputé son 1 417^e et dernier match dans la LNH lors du seul affrontement d'Ottawa contre les Ducks, le 10/24/08 à Ottawa... À l'exception de la finale de la Coupe Stanley 2007, la victoire de 4-3 des Ducks le 10-24-08 est le seul gain d'Anaheim en temps réglementaire à Ottawa depuis le gain de 5-2, le 3/22/98... Ottawa a remporté sept de ses 13 derniers matchs en saison régulière contre les Ducks, ayant le meilleur 38-25 au chapitre des buts marqués... Les Sénateurs ont établi un record de concession avec 53 tirs au but contre Anaheim (3/22/98, revers de 5-2) alors que Mikhail Shtalenkov a établi un record d'équipe avec 51 arrêts (*égalé plus tard*) contre Ottawa... Le DG des Sénateurs, Bryan Murray, a été entraîneur-chef à Anaheim en 2001-2002, présentant une fiche de 29-45-8, et il a été directeur général des Ducks en 2002-2003, lorsque ces derniers ont participé à la finale de la Coupe Stanley pour la première fois... Les deux équipes ont eu besoin de la fusillade pour déterminer l'issue d'une rencontre dans trois des six affrontements depuis son implantation avant la campagne 2005-2006.

Honda Center

2695 E. Katella Ave.
Anaheim, Calif. 92806

Internet.....ducks.nhl.com
Twitter.....@AnaheimDucks

Owners.....Henry and Susan Samueli
Chief executive officer.....Michael Schumler
Executive vice-president and general manager.....Bob Murray
Senior vice-president of hockey operations.....David McNab
Director of player personnel.....Rick Paterson
Head coach.....Bruce Boudreau
Assistant coaches.....Brad Lauer, Scott Niedermayer, Bob Woods
Goaltending consultant.....Dwayne Roloson
Director of media and communications.....Alex Gilchrist
Media and communications manager.....Steve Hoem
Media and communications manager.....Lauren O'Gorman
General office.....714-940-2900

Inaugural season • Saison inaugurale 1993-94
Stanley Cup titles • Championnats de la Coupe Stanley 1 (2007)
Home ice • Domicile Honda Center (1993)
Building capacity • Capacité de l'amphithéâtre 17,174
2012-13 record • Fiche 2012-13 30-12-6
AHL affiliate • Club affilié LAH Norfolk Admirals

Series information • Fiche des séries

Season	OVERALL - SAISON				HOME - DOMICILE				AWAY - ÉTRANGER			
	V	L	T	P	V	L	T	P	V	L	T	P
1993-94	1	1	0	0	1	0	0	0	0	1	0	0
1994-95	0	0	0	0	0	0	0	0	0	0	0	0
1995-96	0	2	0	0	0	1	0	0	0	1	0	0
1996-97	0	2	0	0	0	1	0	0	0	1	0	0
1997-98	0	1	1	0	0	1	0	0	0	0	1	0
1998-99	0	0	2	0	0	0	1	0	0	0	1	0
1999-2000	2	0	0	0	1	0	0	0	1	0	0	0
2000-01	1	0	0	0	1	0	0	0	0	0	0	0
2001-02	1	0	0	0	0	0	0	0	1	0	0	0
2002-03	1	1	0	0	1	0	0	0	0	1	0	0
2003-04	1	0	0	0	0	0	0	0	1	0	0	0
2004-05	Season cancelled • Saison annulée											
2005-06	0	0	-	1	0	0	-	1	0	0	-	0
2006-07	0	0	-	0	0	0	-	0	0	0	-	0
2007-08	0	1	-	0	0	0	-	0	0	1	-	0
2008-09	0	1	-	0	0	1	-	0	0	0	-	0
2009-10	1	0	-	0	0	0	-	0	1	0	-	0
2010-11	0	0	-	1	0	0	-	1	0	0	-	0
2011-12	0	1	-	0	0	0	-	0	0	1	-	0
2012-13	0	0	-	0	0	0	-	0	0	0	-	0
Total	8	10	3	2	4	4	1	2	4	6	2	0

Series records • Records de séries

Longest streaks • Plus longues séquences

Winning • Victoires 5 11/13/99 - 1/16/03
Losing • Défaites 5 3/13/94 - 3/5/97
Undefeated • Sans défaite 7 12/28/98 - 1/16/03 (5-0-2-0)
Winless • Sans victoire 9 3/13/94 - 3/17/99 (0-6-3)

Most goals, game • Plus de buts, match

Scored • Comptés 4 (5x) Last • Dernier: 12/6/09 (4-3 SO W/V/FUS)
Allowed • Alloués 5 (2x) Last • Dernier: 3/22/98 (5-2 L/D)
Both teams • Deux clubs 7 (2x) Last • Dernier: 3/22/98 (5-2 L/D)

Last transaction • Dernière transaction

7/5/13 Acquired forward Bobby Ryan in exchange for forwards Stefan Noesen, Jakob Silfverberg and Ottawa's first round draft choice in 2014 • Acquisition de l'attaquant Bobby Ryan en retour des attaquants Stefan Noesen, Jakob Silfverberg et du choix de première ronde d'Ottawa en 2014

2013-14 schedule • Calendrier vs Anaheim

10/13/13 @ Anaheim 8 p.m. • 20 h
10/25/13 @ Ottawa 7:30 p.m. • 19 h 30
All times are Eastern • Heure de l'Est

TD Garden

100 Legends Way
Boston, Mass. 02114



Internet.....bruins.nhl.com
Twitter.....@NHLBruins

Owner and governor.....Jeremy M. Jacobs
Senior advisor to owner.....Harry Sindel
President.....Cam Neely
General manager.....Peter Chiarelli
Assistant general manager.....Jim Benning
Assistant general manager.....Don Sweeney
Head coach.....Claude Julien
Assistant coaches.....Doug Houda, Doug Jarvis, Geoff Ward
Goaltending coach.....Bob Essensa
Vice-president of communications and content.....Matthew Chmura
Director of publications and information.....Heidi Holland
Assistant director of media relations.....Eric Tosi
General office.....617-624-2327

Inaugural season • Saison inaugurale.....1924-25
Stanley Cup titles • Championnats de la Coupe Stanley.....6
(1929, 1939, 1941, 1970, 1972, 2011)
Home ice • Domicile.....TD Garden (1995)
Building capacity • Capacité de l'amphithéâtre.....17,565
2012-13 record • Fiche 2012-13.....28-14-6
AHL affiliate • Club affilié LAH.....Providence Bruins

Séries information • Fiche des séries

Season	OVERALL - SAISON			HOME • DOMICILE			AWAY • ÉTRANGER					
	W	L	T	W	L	T	W	L	T			
Saison	V	D	N	P	V	D	N	P	V	D	N	P
1992-93	0	7	0	0	0	3	0	0	0	4	0	0
1993-94	0	5	0	0	0	2	0	0	0	3	0	0
1994-95	0	4	0	0	0	2	0	0	0	2	0	0
1995-96	0	3	2	0	0	1	2	0	0	2	0	0
1996-97	4	2	0	0	1	2	0	0	3	0	0	0
1997-98	0	4	2	0	0	3	0	0	0	1	2	0
1998-99	2	3	0	0	1	1	0	0	1	2	0	0
1999-2000	4	0	1	0	2	0	1	0	2	0	0	0
2000-01	3	1	1	0	2	0	0	0	1	1	1	0
2001-02	3	2	0	0	3	0	0	0	0	2	0	0
2002-03	4	3	1	0	2	0	0	0	1	1	1	0
2003-04	3	2	1	0	2	1	0	0	1	1	1	0
2004-05	Season cancelled • Saison annulée											
2005-06	4	3	-	1	3	1	-	0	1	2	-	1
2006-07	4	4	-	0	2	2	-	0	2	2	-	0
2007-08	4	4	-	0	2	2	-	0	2	2	-	0
2008-09	1	4	-	1	1	1	-	1	0	3	-	0
2009-10	2	2	-	2	0	2	-	1	2	0	-	1
2010-11	1	5	-	0	0	3	-	0	1	2	-	0
2011-12	1	5	-	0	0	3	-	0	1	2	-	0
2012-13	1	2	-	2	0	1	-	1	1	1	-	1
Total	39	61	8	4	21	29	3	2	18	32	5	2

Séries records • Records de séries

Longest streaks • Plus longues séquences

Winning • Victoires 4 (2x) Last • Dernier: 4/7/07 - 12/18/07
Losing • Défaites 17 10/12/92 - 11/9/95
Undeafated • Sans défaite 6 10/7/99 - 10/5/00 (4-0-2-0)
Winless • Sans victoire 22 10/12/92 - 11/9/96 (0-20-2-0)

Most goals, game • Plus de buts, match

Scored • Comptés 7 11/9/02 (7-1 W/V)
Allowed • Alloués 8 4/13/94 (8-0 L/D)
Both teams • Deux clubs 11 4/20/95 (6-5 L/D)

Last transaction • Dernière transaction

3/27/13 Forward Kasparas Daugavins claimed on waivers by Boston • L'attaquant Kasparas Daugavins fut réclamé au ballottage par Boston

2013-14 schedule • Calendrier vs Boston

11/15/13 @Ottawa 7:30 p.m. • 19 h 30
12/27/13 @Boston 7 p.m. • 19 h
12/28/13 @Ottawa 7 p.m. • 19 h
2/8/14 @Boston 3 p.m. • 15 h
All times are Eastern • Heure de l'Est

Séries notes • Notes de séries

The Bruins won each of their games in Ottawa for a fourth consecutive season and emerged victorious in all but one regular-season game between the clubs for the third straight campaign in the 2012-13 season series... Jean-Gabriel Pageau notched the game-winning goal at 16:26 of the third period in Ottawa's lone win in 2012-13 on 4/28/13 at TD Garden. The 4-2 victory assured Ottawa of meeting the Montreal Canadiens in the NHL post-season for the first time in a game that saw Robin Lehner recognized as the first star... Lehner made a career-high 44 saves in a 2-1 overtime loss at Boston on 2/28/13. One year earlier (2/28/12), Lehner recorded his first career shutout (32 saves) in a 1-0 Senators win in Boston... Jared Cowen recorded his first NHL goal (and his first NHL point) in a 5-3 setback in Boston on 11/11/11... Prior to the 2013 regular-season finale, each of Ottawa's last two wins against the Bruins were 1-0 victories at TD Garden (the other occurring on 11/3/10)... Tim Thomas' 47 saves in a 5-2 Bruins victory at Canadian Tire Centre on 12/14/11 marked the most ever stops in a regular season contest by a Boston goaltender in Bruins' franchise history... The 2009-10 campaign's two victories at TD Garden were recorded over a span of six days in mid-January and included the team's first hat trick against the Bruins as Daniel Alfredsson recorded his second career natural three-goal game in a 5-1 decision on 1/18/10 as Boston saw a 6-0-2 home win streak against Ottawa snapped... Jason Spezza scored the game-winning goal in a 2-1 victory on 1/23/10 in his return from a 20-game injury layoff - the longest of his career (since surpassed)... Ottawa set a new franchise record with its ninth consecutive win at home in a 3-2 victory over Boston on 4/7/09... The Ottawa victory dashed the Bruins' hopes of a season series sweep against the Senators for what would have been the fourth time and is also the most recent Senators home win over Boston (the Bruins will enter 2013-14 in the midst of an 11-game road winning streak)... Ottawa's six overtime wins against Boston have all occurred at home. The six wins are tied (Montreal) for most against any NHL opponent... Ottawa has suffered more regulation regular-season losses against Boston (63) than any other club... The Senators opened their all-time series with Boston with 17 consecutive losses (and a 2-game winless streak - 0-20-2-0) but have gone 36-39-6 since 1/1/97... Spezza played his first NHL game in Boston and recorded his first assist (and point) in his first contest on 10/24/02... Following a mid-February 2011 trade to the Bruins, former Senator Chris Kelly (463 games played with Ottawa) registered 13 points in playing in each of Boston's 25 post-season contests en route to winning the Stanley Cup... Les Bruins ont remporté chacun de leurs matchs à Ottawa pour une quatrième saison consécutive et sont ressortis victorieux dans tous les affrontements de saison régulière entre les deux clubs, sauf un, pour une troisième campagne consécutive dans la série de la saison 2012-2013... Jean-Gabriel Pageau a marqué le but vainqueur à 16:26 de la troisième période lors du seul gain d'Ottawa en 2012-2013, le 4/28/13 au TD Garden. La victoire de 4-2 a permis à Ottawa de se mesurer aux Canadiens de Montréal en séries éliminatoires pour la première fois et Robin Lehner fut choisi la première étoile du match... Lehner a effectué 44 arrêts, un sommet en carrière, lors d'un revers de 2-1 à Boston, le 2/28/13. Un an plus tôt (2/28/12), Lehner a réussi son premier blanchissage en carrière (32 arrêts) dans un gain de 1-0 des Sénateurs à Boston... Jared Cowen a inscrit son premier but dans la LNH (et son premier point dans la LNH) dans un revers de 5-3 à Boston, le 11/11/11... Avant le dernier match de la saison régulière 2013, les deux dernières victoires d'Ottawa contre les Bruins se sont soldées par la marque de 1-0 au TD Garden (l'autre est survenu le 11/13/10)... Les 47 arrêts de Tim Thomas dans la victoire de 5-2 des Bruins au Centre Canadian Tire, le 12/14/11, constituent le plus grand nombre d'arrêts effectués lors d'un match de saison régulière par un gardien des Bruins dans l'histoire de la franchise. Les deux gains de la campagne 2009-2010 au TD Garden ont été inscrits en l'espace de six jours à la mi-janvier et incluaient le premier tour du chapeau de l'équipe contre les Bruins lorsque Daniel Alfredsson eut réussi son deuxième tour du chapeau en carrière dans un gain de 5-1, le 1/18/10, qui a vu la séquence de victoires de 6-0-2 de Boston à domicile contre Ottawa prendre fin... Jason Spezza a inscrit le but vainqueur dans une victoire de 2-1, le 1/23/10, alors qu'il revenait d'une absence de 20 matchs en raison d'une blessure, la plus longue de sa carrière (surpassée depuis)... Les Sénateurs ont établi un nouveau record de franchise avec un neuvième gain consécutif à domicile, par la marque de 3-2 sur Boston, le 4/7/09... Le gain d'Ottawa a anéanti les espoirs des Bruins de balayer une série contre les Sénateurs pour une quatrième fois et il s'agit de la plus récente victoire à domicile des Sénateurs sur Boston (les Bruins entameront 2013-2014 sur une séquence de 11 victoires consécutives sur la route)... Les six victoires en prolongation d'Ottawa contre Boston sont toutes survenues à domicile. Les six victoires égalent la marque du plus grand nombre (Montreal) contre tout adversaire de la LNH... Ottawa a subi plus de revers en temps réglementaire en saison contre Boston (63) que contre tout autre club... Ottawa a amorcé sa série globale contre Boston avec 17 revers consécutifs (et une séquence de 22 matchs consécutifs sans victoire - 0-20-2-0), mais il a présenté une fiche de 36-39-6 depuis le 1/1/97... Spezza a disputé son premier match dans la LNH à Boston le 10/24/02 et il a récolté sa première passe (et premier point) à son premier match... Après avoir été échangé aux Bruins à la mi-février 2011, l'ancien des Sénateurs Chris Kelly (463 matchs disputés avec Ottawa) a récolté 13 points en prenant part à chacun des 25 matchs éliminatoires de Boston en route vers la conquête de la Coupe Stanley.



Séries notes • Notes de séries

The Senators will begin a season by opposing Buffalo for the third time in franchise history, but for the first time in western New York, when the teams meet on Oct. 4. First Niagara Center. Ottawa will be in search of its 50th all-time win against the Sabres that evening... Buffalo has a record of 32-12-8 over the last eight seasons against Buffalo after emerging victorious in three of four meetings in 2012-13... Erik Karlsson scored the first shorthanded goal of his NHL career in a 2-0 home win over Buffalo on 2/12/13... Kyle Turris matched a career game-high with his second goal of the year after Buffalo on 3:54 into overtime assuring Ottawa of at least one win in Buffalo for the eighth consecutive season on 3/16/13... Cory Conacher, who played collegiately at nearby Canisius College made his Senators debut on 4/5/13 in the Sabres' only win of regular-season series... Clarke MacArthur was drafted by the Sabres in the third round, 74th overall, in the 2003 NHL Draft and played his first 187 NHL games with Buffalo... The Senators brought an end to Buffalo's franchise-high (lying) against Ottawa six-game winning streak when Jared Cowen scored the first overtime goal of his career in a 3-2 win on 12/31/11... At First Niagara Center... Turris made his Senators' debut and earned his first point (an assist) for the club in a 4-1 home win over Buffalo on 12/20/11. Chris Neil earned the 100th assist of his career, becoming the 17th all-time Senator to reach 100 assists for the club, in that contest... Three of the six 2011-12 meetings were decided via shootout with the road team (Ottawa once) winning each time... Seventeen (17) of the last 22 contests between the clubs have been decided by one goal... Jason Spezza has recorded 29 points (13 goals, 16 assists) over his last 15 games at Buffalo (dating to 10/27/08) and had registered at least one point in 14 consecutive contests in the Queen City prior to being held scoreless at First Niagara Center for the first time since 2/7/07 on 12/31/11... Daniel Alfredsson scored three times in a 4-2 Ottawa victory over the Sabres to reach 1,000 points for his NHL career (while playing in his 7,009th NHL contest) on 10/22/10 at Buffalo... Ottawa has won more games (32) against Buffalo than any other opponent since the NHL lockout season of 2004-05... The Senators set a franchise record for consecutive victories against an opponent with their ninth consecutive win over Buffalo in a 4-2 decision on 3/26/10 after HSBC Arena... The Sabres' Thomas Vanek became the fourth player opposing players to score four goals in one game against Ottawa as Buffalo avoided a regular-season series sweep against the Senators with a 5-2 victory on 4/10/11 in Ottawa... The Senators overcame a 3-1 third-period deficit by recording five goals in the game's final eight minutes en route to a 6-3 victory on 3/25/08 at Buffalo. It was only the third time in NHL history that a team scored six or more goals in a game despite scoring no more than one goal through the first 52 minutes... Wade Redden became the first defenceman to record 100 goals in an Ottawa uniform by scoring against Buffalo on 12/26/07... In 2006-07, Ottawa defeated Buffalo 4-1 in the Eastern Conference Final for its first playoff series win against the Sabres in four meetings and also its first trip to the Stanley Cup Final... Ottawa has seen a game decided in overtime a franchise-high 28 times against Buffalo, suffering a team-high 10 losses (6-10-10 record)... Twenty-one (21) of Ottawa's last 30 losses to Buffalo, dating back to 3/24/02 and including the 2006 and 2007 playoffs, have been one-goal games... The Senators have been blanked nine times by the Sabres, with each of the first eight shutouts occurring in Buffalo before a 1-0 shootout setback on 12/4/10 in Ottawa... Ottawa played its first playoff game in modern franchise history in Buffalo on 4/17/97 (3-1 loss) • Les Sénateurs entament une saison en affrontant Buffalo pour la troisième fois de l'histoire de la franchise, mais pour la première fois dans l'ouest de l'État de New York, lorsque les deux équipes croiseront le fer le 4 octobre au First Niagara Center... Ottawa sera à la recherche de sa 50^e victoire contre les Sabres au cours de cette soirée... Ottawa a présentée une fiche de 32-12-8 au cours des huit dernières saisons contre Buffalo après avoir remporté la victoire dans trois des quatre affrontements en 2012-2013... Erik Karlsson a inscrit son premier but en carrière dans un match contre la LNH lors d'un gain de 2-0 à domicile contre Buffalo le 2/12/13... Kyle Turris a égalé un sommet en carrière dans un match avec son deuxième but de l'après-midi à 3:54 de la prolongation pour assurer Ottawa au moins une victoire à Buffalo pour une huitième saison consécutive, le 3/16/13... Cory Conacher, qui a disputé sa carrière universitaire à proximité de Buffalo, au Canisius College, a disputé son premier match avec les Sénateurs le 4/5/13 lors du seul gain des Sabres dans cette série de saison régulière... Clarke MacArthur fut repêché par les Sabres en troisième ronde, 74e au total, au Repêchage de la LNH en 2003 et il a disputé ses 187 premiers matchs dans la LNH avec Buffalo... Les Sénateurs ont mis fin au sommet de franchise des Sabres (égalité) de six victoires consécutives contre Ottawa lorsque Jared Cowen a marqué le premier but en prolongation de sa carrière dans un gain de 3-2, le 12/31/11 au First Niagara Center... Turris a disputé son premier match avec les Sénateurs et récolté son premier point (une aide) pour le club dans une victoire de 4-1 à domicile contre Buffalo, le 12/20/11. Chris Neil a récolté sa 100^e mention d'aide en carrière, devenant le 17^e joueur de l'histoire des Sénateurs à atteindre le plateau des 100 aides pour le club, lors de ce match... Trois des six rencontres en 2011-2012 se sont décidées en tirs de barrage alors que l'équipe en visite (Ottawa une fois) l'a emporté chaque fois... Dix-sept (17) des 22 derniers affrontements entre ces deux clubs se sont soldés par un but... Jason Spezza a récolté 29 points (13 buts, 16 aides) au cours de ses 15 derniers matchs à Buffalo (remontant au 10/27/08) et il a récolté au moins un point à chacun des 14 affrontements disputés à Buffalo, avant d'être blanchi de la feuille de pointage au First Niagara Center pour la première fois depuis le 2/7/07, le 12/31/11... Daniel Alfredsson a marqué trois fois dans une victoire de 4-2 à Ottawa pour atteindre le plateau des 1 000 points en carrière dans la LNH (pour un départant son 1 000^e match dans la LNH), le 20/22/10 à Buffalo... Ottawa a remporté plus de matchs (32) contre Buffalo que contre tout autre adversaire depuis le lockout de 2004-2005 dans la LNH... Les Sénateurs ont établi un record de franchise au chapitre des victoires consécutives contre un adversaire avec leur neuvième gain de suite contre Buffalo, par la marque de 4-2, le 3/26/10 au HSBC Arena (ancien nom)... Thomas Vanek, des Sabres, est devenu le quatrième joueur à inscrire quatre buts dans un match contre Ottawa alors que Buffalo a évité un balayage dans la série de saison régulière contre les Sénateurs avec un gain de 5-2, le 4/10/10 à Ottawa... Les Sénateurs ont combiné un retard de 3-1 en troisième période en inscrivant cinq buts dans huit dernières minutes de jeu, pour l'emporter 6-3, le 3/25/08 à Buffalo. Il s'agissait seulement de la troisième fois de l'histoire de la LNH qu'une équipe parvenait à inscrire six buts ou plus dans un match, et ce, malgré qu'elle n'ait pas réussi à compter plus qu'une fois au cours des 52 premières minutes... Wade Redden est devenu le premier défenseur à marquer 100 buts dans l'uniforme d'Ottawa, grâce à un but marqué contre Buffalo, le 12/26/07... En 2006-2007, Ottawa a éliminé Buffalo par 4-1 en finale de l'Association de l'Est, pour remporter sa première série en quatre rencontres et pour accéder à sa première finale de la Coupe Stanley... Ottawa a affronté Buffalo en prolongation à 28 reprises, une marque d'équipe, subissant 10 revers, un sommet d'équipe (fiche de 6-10-10)... Vingt-et-un (21) des 30 derniers revers d'Ottawa contre Buffalo, remontant jusqu'à 3/24/02 et incluant les séries éliminatoires 2006 et 2007, ont été des matchs d'un seul but... Les Sénateurs ont été blanchis à neuf reprises par les Sabres, dont les huit premières fois à Buffalo avant un revers de 1-0 en fusillade le 4 décembre à Ottawa... Ottawa a disputé son tout premier match en séries éliminatoires contre Buffalo, le 4/17/97 (revers de 3-1).

First Niagara Center

One Seymour H. Knox III Plaza
Buffalo, N.Y. 14203

Internet.....sabres.nhl.com
Twitter.....@BuffaloSabres

Owner.....Terrence M. Pegula
President and alternate governor.....Theodore N. Black
Senior advisor and alternate governor.....Kenneth Sawyer
Chief development officer.....Clifford Benson
General manager.....Darcy Regier
Head coach.....Ron Rolston
Assistant coaches.....Teppo Numminen, Joe Sacco
Goaltender coach.....Jim Corsi
Vice-president of public and community relations.....Michael Gindera
Director of media relations.....Chris Bandura
Public relations assistant.....Ian Ott
Public relations assistant.....Marc Heintzman
General office.....716-855-4100

Inaugural season • Saison inaugurale.....1970-71
Stanley Cup titles • Championnats de la Coupe Stanley.....None • Aucun
Home ice • Domicile.....First Niagara Center (1996)
Building capacity • Capacité de l'amphithéâtre.....19,070
2012-13 record • Fiche 2012-13.....21-21-6
AHL affiliate • Club affilié LAH.....Rochester Americans

Séries information • Fiche des séries

Season	OVERALL • SAISON					HOME • DOMICILE					AWAY • ÉTRANGER				
	W	L	T	O	P	W	L	T	O	P	W	L	T	O	P
1992-93	1	5	1	0	1	2	1	0	0	3	0	0	0	0	0
1993-94	0	5	0	0	0	3	0	0	0	2	0	0	0	0	0
1994-95	1	2	1	0	1	0	1	0	0	0	2	0	0	0	0
1995-96	1	5	0	0	0	3	0	0	0	1	2	0	0	0	0
1996-97	2	4	0	0	1	2	0	0	0	1	2	0	0	0	0
1997-98	3	1	1	0	1	0	1	0	1	2	1	0	0	0	0
1998-99	1	0	4	0	0	0	3	0	0	1	0	1	0	0	0
1999-2000	1	3	1	0	1	1	1	0	0	0	2	1	0	0	0
2000-01	1	3	0	1	1	1	0	1	0	0	2	0	0	0	0
2001-02	1	2	0	2	1	0	0	1	0	0	2	0	1	0	0
2002-03	4	0	0	1	2	0	0	1	0	1	2	0	0	0	0
2003-04	1	3	2	0	1	1	1	0	0	2	1	0	0	0	0
2004-05	Season cancelled • Saison annulée														
2005-06	5	1	-	2	3	3	1	-	0	2	0	-	2	-	-
2006-07	5	2	-	1	3	1	-	0	-	2	1	-	1	-	-
2007-08	5	2	-	1	2	1	-	1	-	3	1	-	1	-	-
2008-09	5	1	-	0	3	0	-	0	-	2	1	-	0	-	-
2009-10	5	1	-	0	2	1	-	0	-	3	0	-	0	-	-
2010-11	1	3	-	2	0	1	-	2	-	1	2	-	0	-	-
2011-12	3	1	-	2	1	0	-	2	-	2	1	-	0	-	-
2012-13	3	1	-	0	2	0	-	0	-	0	1	-	0	-	-
Total	49	45	10	12	26	18	7	8	23	24	3	4	3	4	4

Séries records • Records de séries

Longest streaks • Plus longues séquences

Winning • Victoires.....9.....2/7/09 - 3/26/10
Losing • Défaites.....6 (3x).....Last • Dernier: 12/4/10 - 11/11/11
Undeclared • Sans défaite.....10.....4/5/98 - 12/2/99 (4-0-6-0)
Winless • Sans victoire.....7.....3/28/93 - 1/28/95 (0-6-1-0)

Most goals, game • Plus de buts, match

Scored • Compté.....10.....11/2/05 (10-4-W/W)
Allowed • Alloués.....12.....10/30/92 (12-3-L/D)
Both teams • Deux clubs.....15.....10/30/92 (12-3-L/D)

Last transaction • Dernière transaction

3/10/03 Acquired forward Rob Ray in exchange for future considerations • Acquisition de l'attaquant Rob Ray en retour de compensations futures

2013-14 schedule • Calendrier vs Buffalo

10/4/13 @ Buffalo 7 p.m. • 19 h
12/10/13 @ Buffalo 7 p.m. • 19 h
12/12/13 @ Ottawa 7:30 p.m. • 19 h 30
2/6/14 @ Ottawa 7:30 p.m. • 19 h 30

All times are Eastern • Heure de l'Est

Scotiabank Saddledome

P.O. Box 1540, Station M
Calgary, Alta. T2P 3B9

Internet.....flames.nhl.com
Twitter.....@NHLFlames

Owners.....N. Murray Edwards, Alvin G. Libin, Allan P. Markin,
Jeff McCaig, Clayton H. Riddell
General manager.....Jay Feaster
Assistant general manager.....Michael Holditch
Assistant general manager.....John Weisbrod
Special assistant to the general manager.....Craig Conroy
Head coach.....Bob Hartley
Associate coach.....Jacques Cloutier
Assistant coach.....Martin Gélinas
Goaltender coach.....Clint Malarchuk
Vice-president, communications.....Peter Hanlon
Director, communications & media relations.....Sean Kelo
General office.....403-777-4636

Inaugural season • Saison inaugurale.....1972-73 (relocated from Atlanta in 1980)
Stanley Cup titles • Championnats de la Coupe Stanley.....1 (1989)
Home ice • Domicile.....Scotiabank Saddledome (1983)
Building capacity • Capacité de l'amphithéâtre.....19,289
2012-13 record • Fiche 2012-13.....19-25-4
AHL affiliate • Club affilié LAH.....Abbotsford Heat



Series notes • Notes de séries

The Senators swept a two-game regular season series against the Flames for the third time in their history while winning at Scotiabank Saddledome for the first time since the 2002-03 campaign in 2011-12... Former Senator Bobby Butler scored his first two goals of the season to help Ottawa to a 3-1 win in Calgary on 11/15/11 while Daniel Alfredsson scored in a game against the Flames for the first time since 2001 in that contest. The win brought an end to the Flames' franchise-best against Ottawa five-game home winning streak while Calgary's Miikka Kiprusoff suffered the first home loss of his career against the Senators... Alfredsson provided the Senators with their only lead of the night when he scored his 400th career goal 3:31 into overtime to lift Ottawa to a 4-3 home victory over the Flames on 12/30/11. The season sweep marked Ottawa's first over Calgary since 2000-01... Calgary swept a season series from the Senators for the second time in three seasons, with the Flames' two wins bookending Ottawa's season-worst losing skid of 11 games, in 2010-11... Calgary's two-game sweep in 2008-09 marked the Flames' first over Ottawa since the 1993-94 season... The Senators have gone 10-8-1-2 against Calgary since 1998-99 while marginally outscoring the Flames 52-51 over that span... Senators defenceman Chris Phillips, the longest-serving defenceman in Senators franchise history, was born in Calgary on 3/9/78. • Les Sénateurs ont balayé une série de deux matchs en saison régulière contre les Flames pour la troisième fois de leur histoire en l'emportant au Scotiabank Saddledome pour la première fois depuis la campagne 2002-2003 en 2011-2012... L'ancien des Sénateurs Bobby Butler a inscrit ses deux premiers buts de la saison pour aider Ottawa à l'emporter par 3-1 à Calgary, le 11/15/11, tandis que Daniel Alfredsson a marqué un but contre les Flames pour la première fois depuis 2001 dans cet affrontement. La victoire a mis fin à la séquence de cinq victoires consécutives à domicile pour les Flames, un sommet de franchise, contre Ottawa alors que Miikka Kiprusoff, des Flames, a subi son premier revers à domicile en carrière contre les Sénateurs... Alfredsson a procuré aux Sénateurs leur seule avance de la soirée lorsqu'il a enfilé son 400^e but en carrière à 3:31 de la prolongation pour propulser Ottawa à une victoire de 4-3 à domicile sur les Flames, le 12/30/11. Il s'agissait d'un premier balayage pour Ottawa contre Calgary depuis 2000-2001... Calgary a balayé une série de saison contre les Sénateurs pour la deuxième fois en trois saisons, alors que les deux victoires des Flames fut partie de la séquence désastreuse de 11 matchs d'Ottawa, la pire de la saison, en 2010-2011... Le balayage de deux matchs de Calgary en 2008-2009 fut le premier des Flames sur Ottawa depuis la saison 1993-1994... Les Sénateurs ont présenté une fiche de 10-8-1-2 contre Calgary depuis 1998-1999, dominant légèrement les Flames 52-51 au chapitre des buts au cours de cette période... Le défenseur des Sénateurs Chris Phillips, le défenseur comptant le plus d'ancienneté dans l'histoire de la franchise, est né à Calgary le 3/9/78.

Series information • Fiche des séries

Season Saison	OVERALL • SAISON				HOME • DOMICILE				AWAY • ÉTRANGER			
	W	L	T	O	W	L	T	O	W	L	T	O
	V	D	N	P	V	D	N	P	V	D	N	P
1992-93	0	1	1	0	0	0	1	0	0	1	0	0
1993-94	0	2	0	0	0	1	0	0	0	1	0	0
1994-95	0	0	0	0	0	0	0	0	0	0	0	0
1995-96	1	1	0	0	1	0	0	0	0	1	0	0
1996-97	0	0	2	0	0	0	1	0	0	0	1	0
1997-98	1	1	0	0	1	0	0	0	0	1	0	0
1998-99	2	0	0	0	1	0	0	0	1	0	0	0
1999-2000	1	1	0	1	0	0	0	1	1	1	0	0
2000-01	2	0	0	0	1	0	0	0	1	0	0	0
2001-02	0	0	1	0	0	0	1	0	0	0	0	0
2002-03	1	0	0	0	0	0	0	0	1	0	0	0
2003-04	1	1	0	0	1	0	0	0	0	1	0	0
2004-05	Season cancelled • Saison annulée											
2005-06	0	0	-	1	0	0	-	0	0	0	-	1
2006-07	0	1	-	0	0	1	-	0	0	0	-	0
2007-08	0	0	-	0	0	0	-	0	0	0	-	0
2008-09	0	2	-	0	0	1	-	0	0	1	-	0
2009-10	1	1	-	0	1	0	-	0	0	1	-	0
2010-11	0	2	-	0	0	1	-	0	0	1	-	0
2011-12	2	0	-	0	1	0	-	0	1	0	-	0
2012-13	0	0	-	0	0	0	-	0	0	0	-	0
Total	12	13	4	2	7	4	3	1	5	9	1	1

Series records • Records de séries

Longest streaks • Plus longues séquences

Winning • Victoires	3 (2x)	Last • Dernier: 3/7/98 - 2/6/99
Losing • Défaites	5	3/11/04 - 3/3/09 (0-4-0-1)
Undefeated • Sans défaite	6	3/15/00 - 2/21/04 (5-0-1-0)
Winless • Sans victoire	5	3/11/04 - 3/3/09 (0-4-0-1)

Most goals, game • Plus de buts, match

Scored • Comptés	5 (2x)	Last • Dernier: 1/13/01 (5-2 W/V)
Allowed • Alloués	10	1/15/94 (10-0 L/D)
Both teams • Deux clubs	12	11/5/92 (8-4 L/D)

Last transaction • Dernière transaction

11/10/00 Defenceman Igor Kravchuk claimed off waivers by Calgary • Le défenseur Igor Kravchuk réclamé au ballottage par Calgary

2013-14 schedule • Calendrier vs Calgary

3/5/14	@ Calgary	9:30 p.m. • 21 h 30
3/30/14	@ Ottawa	5 p.m. • 17 h

All times are Eastern • Heure de l'Est



Serie notes • Notes de séries

Erik Karlsson established a new career-high with 11 shots on goal in a 3-2 home overtime setback to the Hurricanes on 2/7/13. He missed the franchise mark by one shot... Jared Cowen returned to the Senators lineup after a 41-game injury layoff as Ottawa defeated Carolina for the only time in 2012-13 on 4/16/13... The Hurricanes two wins in 2012-13 assured Carolina only its second season-series win since 2000-01... Joe Corvo, who has played for the Hurricanes on three separate occasions over his NHL career, will make his return to Raleigh on Jan. 24... Jason Spezza scored the only goal of the shootout as Ottawa brought a close to Carolina's franchise-high seven-game home winning streak against the Senators at (then) RBC Center as Ottawa won in Raleigh for only the second time since 12/12/07 on 10/25/11... Spezza scored the 200th goal of his NHL career in a 4-3 home win over the Hurricanes on 11/27/11... Kyle Turris recorded a point (*an assist*) in his third consecutive game since joining the Senators in a 2-1 overtime setback at Carolina on 12/23/11. The overtime loss saw Ottawa record three standings' points in Raleigh for the first time in eight seasons... Colin Greening reached 20 assists for the first time in his NHL career in a 2-1 home setback to the Hurricanes on 4/3/12... Defenceman Patrick Wierchoj became the first Senator to make his NHL debut on the road against the Hurricanes when he did so on 3/22/10... Ottawa secured a 2010 playoff berth with a 4-3 shootout win against Carolina on 4/1/10, a game which featured the first two-goal effort of Karlsson's NHL career. It was only the second multiple-goal game by a rookie defenceman (*Sami Salo*) in team history... The Senators' lone blemish en route to a franchise record 13-1-0 start to the 2007-08 campaign occurred via a 5-3 home setback against Carolina on 10/11/07... Despite having lost nine of its last 10 games (*including seven in regulation-time*) at PNC Arena, Ottawa is 23-14-3-3 in its last 43 meetings against the Hurricanes dating to the start of the 2001-02 season... Karlsson made his NHL all-star debut when he played in the 1/30/11 contest for Team Staal in Raleigh... Former Hurricane Shane Willis scored the fastest goal by an opponent to start a game when he struck just nine seconds in as the Hurricanes shut out Ottawa 4-0 on 11/12/00... Erik Karlsson a établit un nouveau sommet en carrière avec 11 tirs au but lors d'un revers de 3-2 en prolongation à domicile face aux Hurricanes, le 2/7/13. Il a raté le record de franchise par un tir... Jared Cowen est revenu dans l'alignement des Sénateurs après une absence de 41 matchs en raison d'une blessure lorsqu'Ottawa a remporté sa seule victoire contre la Caroline en 2012-2013, le 4/16/13... Les deux victoires des Hurricanes en 2012-2013 a permis à la Caroline de remporter une deuxième série de saison depuis 2000-2001... Joe Corvo, qui a joué avec les Hurricanes au cours de trois séjours distincts au cours de sa carrière dans la LNH, effectuera son retour à Raleigh, le 24 janvier... Jason Spezza a inscrit le seul but de la fusillade lorsqu'Ottawa a mis fin à la séquence de sept victoires consécutives à domicile de la Caroline contre les Sénateurs, un sommet de franchise au RBC Center (*ancien nom*), alors qu'Ottawa a gagné à Raleigh pour la deuxième fois seulement depuis le 12/12/07, le 10/25/11... Spezza a marqué son 200e but en carrière dans la LNH lors d'un gain de 4-3 à domicile sur les Hurricanes, le 11/27/11... Kyle Turris a récolté un point (*une aide*) à son troisième match consécutif depuis qu'il a joint les Sénateurs dans un revers de 2-1 en prolongation en Caroline, le 12/23/11. La défaite en prolongation a permis à Ottawa de récolter trois points au classement à Raleigh pour la première fois en huit saisons... Colin Greening a atteint le plateau des 20 mentions d'aide pour la première fois de sa carrière dans la LNH lors d'un revers de 2-1 à domicile contre les Hurricanes, le 4/3/12... Le défenseur Patrick Wierchoj est devenu le premier joueur des Sénateurs à disputer son premier match dans la LNH sur la route contre les Hurricanes, le 3/22/10... Ottawa s'était assuré d'une participation en séries éliminatoires en 2010 avec un gain de 4-3 en fusillade contre la Caroline, le 4/1/10, dans un match qui incluait les deux premiers buts de la carrière de Karlsson dans la LNH. Il s'agissait seulement du deuxième match de plus d'un but par un défenseur recrue (*Sami Salo*) de l'histoire de l'équipe... La seule tache à la fiche record des Sénateurs de 13-1-0 pour entamer la campagne 2007-2008 est survenue lors d'un revers de 5-3 contre la Caroline à Ottawa, le 10/11/07... Malgré avoir perdu neuf de ses 10 derniers matchs (*incluant sept en temps réglementaire*) au PNC Arena, Ottawa a présenté une fiche de 23-14-3-3 à ses 43 derniers affrontements contre les Hurricanes depuis le début de la campagne 2001-2002... Karlsson a effectué sa première participation au Match des étoiles de la LNH, le 1/30/11 au sein de l'équipe Staal en Caroline... L'ancien des Hurricanes Shane Willis a inscrit le but le plus rapide par un adversaire en début de rencontre, soit à neuf secondes, alors que les Hurricanes ont blanchi Ottawa 4-0, le 11/12/00.

PNC Arena

1400 Edwards Mill Rd.
Raleigh, N.C. 27607

Internet.....hurricanes.nhl.com
Twitter.....@NHLCanes

CEO, owner and governor.....Peter Karmanos Jr.
President and general manager.....Jim Rutherford
Vice-president of hockey operations.....Ron Francis
Head coach.....Kirk Muller
Assistant coaches.....Rod Brind'Amour, Dave Lewis, John MacLean
Senior director of communications.....Mike Sundheim
Director of media relations and broadcasting.....Kyle Hanlin
General office.....919-467-7825

Inaugural season • Saison inaugurale.....1979-80 (*relocated from Hartford in 1997*)
Stanley Cup titles • Championnats de la Coupe Stanley.....1 (2006)
Home ice • Domicile.....PNC Arena (1999)
Building capacity • Capacité de l'amphithéâtre.....18,680
2012-13 record • Fiche 2012-13.....19-25-4
AHL affiliate • Club affilié LAH.....Charlotte Checkers

Serie information • Fiche des séries

Season Saison	OVERALL • SAISON				HOME • DOMICILE				AWAY • ÉTRANGER			
	W	L	T	O	W	L	T	O	W	L	T	O
1992-93	1	6	0	0	1	3	0	0	0	3	0	0
1993-94	0	4	1	0	0	2	1	0	0	2	0	0
1994-95	0	4	0	0	0	2	0	0	0	2	0	0
1995-96	1	3	1	0	0	1	1	0	1	2	0	0
1996-97	2	2	1	0	2	0	1	0	0	2	0	0
1997-98	2	4	0	0	2	1	0	0	0	3	0	0
1998-99	1	1	2	0	1	1	0	0	0	0	2	0
1999-2000	3	1	0	0	2	0	0	0	1	1	0	0
2000-01	1	2	0	1	0	1	0	1	1	1	0	0
2001-02	3	0	1	0	1	0	1	0	2	0	0	0
2002-03	3	0	1	0	2	0	0	0	1	0	1	0
2003-04	2	0	1	1	1	0	0	1	0	1	0	0
2004-05	Season cancelled • Saison annulée											
2005-06	2	2	-	0	1	1	-	0	1	1	-	0
2006-07	3	1	-	0	1	1	-	0	2	0	-	0
2007-08	2	2	-	0	1	1	-	0	1	1	-	0
2008-09	2	2	-	0	2	0	-	0	0	2	-	0
2009-10	2	2	-	0	2	0	-	0	0	2	-	0
2010-11	1	3	-	0	1	1	-	0	0	2	-	0
2011-12	2	1	-	1	1	1	-	0	1	0	-	1
2012-13	1	1	-	1	1	0	-	1	0	1	-	0
Total	34	41	8	4	22	16	4	3	12	25	4	1

Serie records • Records de séries

Longest streaks • Plus longues séquences

Winning • Victoires 3 (4x) Last • Dernier: 11/28/06 - 2/28/07
Losing • Défaites 6 4/3/93 - 12/26/93
Undefeated • Sans défaite 11 10/9/01 - 1/20/04 (8-0-3-0)
Winless • Sans victoire 11 4/3/93 - 4/12/95 (0-8-1-2)

Most goals, game • Plus de buts, match

Scored • Comptés 6 (5x) Last • Dernier: 12/12/07 (6-0 W/V)
Allowed • Alloués 7 (2x) Last • Dernier: 11/17/10 (7-1 L/D)
Both teams • Deux clubs 11 3/18/03 (6-5 W/V)

Last transaction • Dernière transaction

2/12/10 Acquired forward Matt Gullen in exchange for defenceman Alexandre Picard and a second-round draft pick in 2010 • Acquisition de l'attaquant Matt Gullen en retour du défenseur Alexandre Picard et d'un choix de deuxième ronde au repêchage de 2010

2013-14 schedule • Calendrier de Carolina

11/24/13 @Ottawa 5 p.m. • 17 h
1/24/14 @Carolina 7 p.m. • 19 h
3/31/14 @Ottawa 7:30 p.m. • 19 h 30

All times are Eastern • Heure de l'Est

United Center

1901 W. Madison St.
Chicago, Ill. 60612

Internet.....blackhawks.nhl.com
Twitter.....@NHLBlackhawks



Chairman.....W. Rockwell "Rocky" Wirtz
President and CEO.....John F. McDonough
Executive vice-president.....Jay Blunk
Vice-president and general manager.....Stan Bowman
Assistant general manager.....Norm Maciver
Vice-president and assistant to the president.....Al MacIsaac
Head coach.....Joel Quenneville
Assistant coaches.....Mike Kitchen, Jamie Kompon
Goaltending coach.....Steve Weeks
Senior director, communications and community relations.....Brandon Faber
Director, public relations.....Adam Rogovin
General office.....312-455-7000

Inaugural season • Saison inaugurale.....1926-27
Stanley Cup titles • Championnats de la Coupe Stanley.....5 (1934, 1938, 1961, 2010, 2013)
Home ice • Domicile.....United Center (1994)
Building capacity • Capacité de l'amphithéâtre.....19,717
2012-13 record • Fiche 2012-13.....36-7-5
AHL affiliate • Club affilié LAH.....Rockford IceHogs

Series information • Fiche des séries

Season	OVERALL • SAISON				HOME • DOMICILE				AWAY • ÉTRANGER			
	W	L	T	O	W	L	T	O	W	L	T	O
1992-93	0	2	0	0	0	1	0	0	0	1	0	0
1993-94	0	1	1	0	0	1	0	0	0	0	1	0
1994-95	0	0	0	0	0	0	0	0	0	0	0	0
1995-96	1	1	0	0	0	1	0	0	1	0	0	0
1996-97	1	1	0	0	1	0	0	0	0	1	0	0
1997-98	0	2	0	0	0	1	0	0	0	1	0	0
1998-99	1	0	1	0	1	0	0	0	0	0	1	0
1999-2000	1	0	0	0	1	0	0	0	0	0	0	0
2000-01	1	1	0	0	0	1	0	0	1	0	0	0
2001-02	0	0	0	1	0	0	0	1	0	0	0	0
2002-03	0	1	0	0	0	0	0	0	0	1	0	0
2003-04	1	0	0	0	1	0	0	0	0	0	0	0
2004-05	Season cancelled • Saison annulée											
2005-06	0	0	-	0	0	0	-	0	0	0	-	0
2006-07	0	0	-	1	0	0	-	0	0	0	-	1
2007-08	0	0	-	1	0	0	-	1	0	0	-	0
2008-09	0	1	-	0	0	0	-	0	0	1	-	0
2009-10	1	0	-	0	1	0	-	0	0	0	-	0
2010-11	0	0	-	1	0	0	-	0	0	0	-	1
2011-12	0	1	-	0	0	1	-	0	0	0	-	0
2012-13	0	0	-	0	0	0	-	0	0	0	-	0
Total	7	11	2	4	5	6	0	2	2	5	2	2

Series records • Records de séries

Longest streaks • Plus longues séquences

Winning • Victoires	2	2/15/99 - 11/30/99
Losing • Défaites	3	3/4/07 - 12/10/08 (0-1-1-1)
Undeclared • Sans défaite	3	11/15/98 - 11/30/99 (2-0-1-0)
Winless • Sans victoire	4	12/23/92 - 1/31/94 (0-3-1)

Most goals, game • Plus de buts, match

Scored • Comptés	6 (2x)	Last • Dernier: 12/18/03 (6-1 W/V)
Allowed • Alloués	7	1/22/96 (7-3 L/D)
Both teams • Deux clubs	10	1/22/96 (7-3 L/D)

Last transaction • Dernière transaction

2/28/11 Acquired forward Rob Klinkhammer in exchange for a conditional seventh-round pick in 2013 • Acquisition de l'attaquant Rob Klinkhammer en retour d'un choix conditionnel de septième ronde en 2013

2013-14 schedule • Calendrier vs Chicago

10/29/13	@ Chicago	8 p.m. • 20 h
3/28/14	@ Ottawa	7:30 p.m. • 19 h 30

All times are Eastern • Heure de l'Est

Series notes • Notes de séries

Former Senator Marian Hossa scored what turned out to be the game-winning goal as the Blackhawks won a game in regulation time in Ottawa for the first time since 12/23/00 via a 2-1 decision on 3/2/12 in the teams' only meeting of 2011-12... Erik Karlsson skated in the 200th contest of his NHL career in the 3/2/12 home game against Chicago... The Blackhawks will be in search of a franchise-high tying third consecutive win against Ottawa in 2013-14 when the Senators visit Illinois for the first time since Milan Michalek tied the game at 2-2 with fewer than 90 seconds to play before Jonathan Toews and Patrick Kane scored in the shootout as the Senators lost their franchise-high (against Chicago) fourth consecutive game in the Windy City on 1/7/11... The game was played before 21,657 -- the largest crowd ever to witness a Senators home or road game... The Senators only win against Chicago since 12/18/03 was a 4-1 victory (against the eventual Stanley Cup champion) on 1/19/10 in Ottawa... The Senators' most recent win at the United Center was a 5-2 victory on 3/28/01... Ottawa's seven all-time victories against Chicago are tied for the fewest (Los Angeles) among all non-expansion team opponents... Toews had the winning goal the last time a game between these teams was decided in overtime on 12/22/07 in Canada's capital... Eric Daze scored the other overtime goal in this series when Chicago defeated the Senators 5-4 on 12/31/01 in Ottawa. The goal was one of three on the night for Daze... Ottawa has suffered four all-time shutout losses against Chicago (1/31/94, 1-0 L, Ed Belfour; 11/10/96, 2-0 L, Ed Belfour; 12/4/02, 1-0 L, Jocelyn Thibault; 12/10/08, 2-0 L, Cristobal Huet), while the Senators have never blanked the Blackhawks... Chicago's Daze (12/31/01 and 12/4/02) and Steve Larmer (12/23/92) are the only players to register hat tricks in this series. • L'ancien Sénateur Marian Hossa a inscrit ce qui alla devenir le but vainqueur alors que les Blackhawks ont remporté un match en temps réglementaire à Ottawa pour la première fois depuis le 12/23/00, grâce à une victoire de 2-1, le 3/2/12, lors du seul affrontement de la saison entre les deux équipes en 2011-2012... Erik Karlsson a pris part à son 200^e match en carrière dans la LNH, lors du match à domicile du 3/2/12 contre Chicago... Les Blackhawks seront à la recherche d'une troisième victoire consécutive contre Ottawa, un sommet de franchise, en 2013-2014 alors que les Sénateurs se rendront en Illinois pour la première fois depuis que Milan Michalek eut égalé la marque à 2-2 avec moins de 90 secondes à faire avant que Jonathan Toews et Patrick Kane marquent en tirs de barrage pour infliger aux Sénateurs un quatrième revers consécutif dans la ville des vents, un sommet d'équipe, le 1/7/11... Le match a été disputé devant 21 657 spectateurs – la plus grande foule de tous les temps pour un match des Sénateurs à domicile ou à l'étranger... Les Sénateurs ont récolté leur première victoire contre Chicago depuis le 12/18/03 avec un gain de 4-1 (contre les éventuels champions de la Coupe Stanley), le 1/19/10 à Ottawa... La plus récente victoire des Sénateurs au United Center remonte au 3/28/01, par la marque de 5-2... Avec sept victoires au total contre Chicago, il s'agit du plus petit nombre de victoires pour Ottawa (égalité avec Los Angeles) contre une équipe qui n'est pas issue de l'expansion... Toews avait inscrit le but gagnant en prolongation lors du dernier duel qui s'est soldé en prolongation entre ces deux équipes, le 12/22/07 dans la capitale du Canada... Eric Daze (4-54) a inscrit le seul autre but en prolongation dans cette série alors que Chicago a défait les Sénateurs 5-4, le 12/31/01 à Ottawa. Il s'agissait du troisième but de la soirée pour Daze... Ottawa a subi quatre revers par jeu blancs contre Chicago (1/31/94, 1-0 D, Ed Belfour; 11/10/96, 2-0 D, Ed Belfour; 12/4/02, 1-0 D, Jocelyn Thibault; 12/10/08, 2-0 D, 12/10/08, 2-0 D, Cristobal Huet) alors que les Sénateurs n'ont jamais blanchi les Blackhawks... Daze (12/31/01 et 12/4/02) et Steve Larmer (12/23/92) sont les deux seuls joueurs des Blackhawks à avoir réussi un tour du chapeau dans cette série.



Series notes • Notes de séries

Milan Michalek opened the scoring for the home side but the Avalanche rebounded with seven unanswered goals to win the teams' only meeting of the 2011-12 regular season series in a 7-1 contest in Ottawa on 10/13/11... Ottawa unveiled its Heritage-themed jersey in their lone game against Colorado in 2011-12... Colorado will enter the 2013-14 season in search of a series-high tying (among both teams) sixth consecutive win... The Avalanche's Matt Duchene scored his second goal of the game at 2:36 of overtime to help the home side to a 6-5 decision when the teams most recently met at Denver's Pepsi Center on 12/17/10... Following a mid-February 2011 trade from Colorado, Senators goaltender Craig Anderson posted a record of 11-5-1 in 18 games with Ottawa... Anderson set (and still holds) the Avalanche/Québec Nordiques franchise record for consecutive starts to begin one season (15, 2009-10)... Ottawa was outscored Colorado 43-40 in its last 15 games against the Avalanche (seven wins, five losses, one tie and two overtime losses) dating to the 1998-99 season... Ottawa has posted only three road wins at Colorado in 18 all-time meetings, with its most recent victory occurring on 12/12/05 (6-2 win). That victory in Denver also represents Ottawa's most recent win against the Avs... Senators' defenceman Chris Phillips registered the first multi-goal (two goals) game of his career when he did so in Ottawa's season-opening 4-3 win at Colorado on 10/10/98... Former Senators Marian Hossa (11/6/02) and Alexei Yashin (1/10/98) are the only two players to record hat tricks against Colorado, while Alexandre Daigle (3/26/95) notched one against Québec... Owen Nolan recorded the first hat trick against Ottawa as a member of the Nordiques on 10/10/92. He then added another on 4/2/95, while Andrei Kovalenko (11/11/92) and Scott Young (3/26/95) also netted hat tricks for Québec... Senators prospect Quentin Shore is a native of Denver. • Milan Michalek a ouvert la marque pour l'équipe locale mais l'Avalanche a répliqué avec sept buts sans riposte pour remporter le seul affrontement entre les deux équipes en saison régulière 2011-2012 par la marque de 7-1, le 10/13/11 à Ottawa... Ottawa a dévoilé son chandail d'époque lors de son seul affrontement contre le Colorado en 2011-2012... Colorado entamera la saison 2013-2014 à la recherche d'une sixième victoire consécutive, un sommet de la série globale (égalité chez les deux équipes)... Matt Duchene, de l'Avalanche, a inscrit son deuxième but du match à 2:36 de la prolongation pour aider le Colorado à remporter un gain de 6-5 lors du plus récent affrontement entre les deux équipes au Pepsi Center de Denver, le 12/17/10... Après avoir été échangé du Colorado à la mi-février 2011, le gardien des Sénateurs Craig Anderson a présenté un dossier de 11-5-1 en 18 matchs avec Ottawa... Anderson a établi (et détient toujours) le record de franchise de l'Avalanche/Nordiques de Québec du plus grand nombre de départs consécutifs à partir du début d'une saison (15, 2009-2010)... Ottawa a dominé le Colorado 43-40 au chapitre des buts dans leurs 15 derniers matchs (sept victoires, cinq revers, un match nul et deux revers en prolongation) depuis la saison 1998-1999... Ottawa a remporté seulement trois gains sur la route contre le Colorado en 18 matchs en tout dont le plus récent remonte au 12/12/05 (gain de 6-2)... Cette victoire à Denver représente aussi le plus récent gain d'Ottawa contre l'Avalanche... Le défenseur des Sénateurs Chris Phillips a connu son premier match de plus d'un but (deux buts) de sa carrière lors d'une victoire de 4-3 d'Ottawa en début de saison au Colorado, le 10/10/98... Les anciens Sénateurs Marian Hossa (11/6/02) et Alexei Yashin (1/10/98) sont les deux seuls joueurs à avoir réussi un tour du chapeau contre le Colorado tandis qu'Alexandre Daigle (3/26/95) en a réussi un contre Québec... Owen Nolan a inscrit le tout premier tour du chapeau contre Ottawa dans l'uniforme des Nordiques, le 10/10/92. Il en a réussi un autre le 4/2/95 tandis qu'Andrei Kovalenko (11/11/92) et Scott Young (3/26/95) réussissaient aussi des tours du chapeau pour Québec... L'espoir des Sénateurs Quentin Shore est natif de Denver.

Pepsi Center

1000 Chopper Circle
Denver, Colo. 80204

Internet.....avalanche.nhl.com
Twitter.....@Avalanche

Owner.....E. Stanley Kroenke
President and governor.....Josh Kroenke
Executive vice-president of hockey operations.....Joe Sakic
General Manager.....Greg Sherman
Head coach/Vice-president of hockey operations.....Patrick Roy
Assistant coaches.....Tim Army, André Tourigny
Video coach.....Mario Duhamel
Goaltending coach.....François Allaire
Senior vice-president, communications and business operations.....Jean Martineau
Executive director, media services/Internet.....Brendan McNicholas
General office.....303-405-1100

Inaugural season • Saison inaugurale.....1979-80 (relocated from Québec in 1995)
Stanley Cup titles • Championnats de la Coupe Stanley.....2 (1996, 2001)
Home ice • Domicile.....Pepsi Center (1999)
Building capacity • Capacité de l'amphithéâtre.....18,007
2012-13 record • Fiche 2012-13.....16-25-7
AHL affiliate • Club affilié LAH.....Lake Erie Monsters

Series information • Fiche des séries

Season	OVERALL - SAISON				HOME - DOMICILE				AWAY - ÉTRANGER			
	W	L	T	O	W	L	T	O	W	L	T	O
1992-93	1	8	0	0	1	4	0	0	0	4	0	0
1993-94	2	2	1	0	2	0	1	0	0	2	0	0
1994-95	0	3	1	0	0	1	1	0	0	2	0	0
1995-96	0	2	0	0	0	1	0	0	0	1	0	0
1996-97	0	2	0	0	0	1	0	0	0	1	0	0
1997-98	1	0	1	0	1	0	0	0	0	0	1	0
1998-99	1	0	0	0	0	0	0	0	1	0	0	0
1999-2000	1	1	0	0	1	0	0	0	0	1	0	0
2000-01	1	0	0	0	1	0	0	0	0	0	0	0
2001-02	1	1	0	0	1	0	0	0	0	1	0	0
2002-03	1	0	1	0	0	0	1	0	1	0	0	0
2003-04	1	0	0	0	1	0	0	0	0	0	0	0
2004-05	Season cancelled • Saison annulée											
2005-06	1	0	-	0	0	0	-	0	1	0	-	0
2006-07	0	1	-	0	0	1	-	0	0	0	-	0
2007-08	0	0	-	0	0	0	-	0	0	0	-	0
2008-09	0	0	-	1	0	0	-	0	0	0	-	1
2009-10	0	1	-	0	0	1	-	0	0	0	-	0
2010-11	0	0	-	1	0	0	-	0	0	0	-	1
2011-12	0	1	-	0	0	1	-	0	0	0	-	0
2012-13	0	0	-	0	0	0	-	0	0	0	-	0
Total	11	22	4	2	8	10	3	0	3	12	1	2

Series records • Records de séries

Longest streaks • Plus longues séquences

Winning • Victoires	3	10/21/99 - 11/8/01
Losing • Défaites	6	10/10/92 - 2/17/93
Undeafated • Sans défaite	4	11/6/02 - 12/12/05 (3-0-1-0)
Winless • Sans victoire	9	2/11/95 - 1/10/98 (0-7-2-0)

Most goals, game • Plus de buts, match

Scored • Comptés	6 (3x)	Last • Dernier: 12/12/05 (6-2 W/V)
Allowed • Alloués	11	3/26/95 (11-4 L/D)
Both teams • Deux clubs	15	3/26/95 (11-4 W/V)

Last transaction • Dernière transaction

2/18/11 Acquired goaltender Craig Anderson in exchange for goaltender Brian Elliott • Acquisition du gardien Craig Anderson en retour du gardien Brian Elliott

2013-14 schedule • Calendrier vs Colorado

1/8/14 @ Colorado 9:30 p.m. • 21 h 30
3/16/14 @ Ottawa 5 p.m. • 17 h
All times are Eastern • Heure de l'Est

Nationwide Arena

200 W. Nationwide Blvd.
Columbus, Ohio 43215



Internet.....bluejackets.nhl.com
Twitter.....@BlueJacketsNHL

Majority owner and governor..... John P. McConnell
President and alternate governor..... Mike Priest
President of hockey operations..... John Davidson
General manager..... Jarmo Kekalainen
Assistant general manager..... Chris MacFarland
Head coach..... Todd Richards
Associate coach..... Craig Hartsburg
Assistant coach..... Dan Hinote
Goaltending coach..... Ian Clark
Vice-president of communications & team services..... Todd Sharrock
Manager of communications..... Richard Bowness
General office..... 614-246-4625

Inaugural season • Saison inaugurale..... 2000-01
Stanley Cup titles • Championnats de la Coupe Stanley..... None • Aucun
Home ice • Domicile..... Nationwide Arena (2000)
Building capacity • Capacité de l'amphithéâtre..... 18,144
2012-13 record • Fiche 2012-13..... 24-17-7
AHL affiliate • Club affilié LAH..... Springfield Falcons

Séries information • Fiche des séries

Season	OVERALL - SAISON				HOME - DOMICILE				AWAY - ÉTRANGER			
	W	L	T	O	W	L	T	O	W	L	T	O
2000-01	0	0	2	0	0	0	1	0	0	0	1	0
2001-02	1	0	0	0	0	0	0	0	1	0	0	0
2002-03	1	0	0	0	1	0	0	0	0	0	0	0
2003-04	1	0	0	0	1	0	0	0	0	0	0	0
2004-05	Season cancelled • Saison annulée											
2005-06	0	0	-	0	0	0	-	0	0	0	-	0
2006-07	0	1	-	0	0	0	-	0	0	1	-	0
2007-08	0	0	-	1	0	0	-	1	0	0	-	0
2008-09	0	1	-	0	0	0	-	0	0	1	-	0
2009-10	1	0	-	0	1	0	-	0	0	0	-	0
2010-11	0	0	-	1	0	0	-	0	0	0	-	1
2011-12	1	0	-	0	1	0	-	0	0	0	-	0
2012-13	0	0	-	0	0	0	-	0	0	0	-	0
Total	5	2	2	2	4	0	1	1	1	2	1	1

Séries records • Records de séries

Longest streaks • Plus longues séquences

Winning • Victoires 3 2/6/02 - 11/13/03
Losing • Défaites 3 12/10/06 - 1/30/08 (0-2-0-1)
Undeafated • Sans défaite 5 11/4/00 - 11/13/03 (3-0-2-0)
Winless • Sans victoire 3 12/10/06 - 1/30/08 (0-2-0-1)

Most goals, game • Plus de buts, match

Scored • Comptés 6 2/6/02 (6-4 W/V)
Allowed • Alloués 6 12/10/06 (6-2 L/D)
Both teams • Deux clubs 10 2/6/02 (6-4 W/V)

Last transaction • Dernière transaction

7/1/12 Acquired defenceman Marc Method in exchange for forward Nick Foligno • Acquisition du défenseur Marc Method en retour de l'attaquant Nick Foligno

2013-14 schedule • Calendrier vs Columbus

11/5/13 @ Columbus 7 p.m. • 19 h
11/17/13 @ Ottawa 1 p.m. • 13 h
1/28/14 @ Columbus 7 p.m. • 19 h
All times are Eastern • Heure de l'Est

Séries notes • Notes de séries

Senators defenceman Marc Method will make his return to Ohio when Ottawa visits the Blue Jackets for the first time since 12/31/10 on Nov. 5... The Senators will oppose Columbus a franchise-high three times in 2013-14 as the Blue Jackets move from the NHL's Western Conference to the East... Trailing 3-2 with less than one minute to play, the Senators rebounded by scoring twice in the game's final 36 seconds to earn a 4-3 win over the Blue Jackets in the teams' only 2011-12 regular season meeting on 10/22/11 in Ottawa... The win for Ottawa was its fourth in six home attempts all-time against Columbus. The Senators have earned at least one point in the standings in each of the Blue Jackets' six trips to Canada's capital... Method played the first 275 of his NHL career with Columbus before being acquired by the Senators on 7/1/12... Ottawa's Jim O'Brien became the first Senator to make his NHL debut against the Blue Jackets when he did so on 12/31/10 at Nationwide Arena... Ottawa had lost three straight games against Columbus after opening the all-time series by going undefeated in the first five meetings prior to a 2-1 home win on 11/26/10... The Senators were shut out for the first time by Columbus when they were defeated 1-0 at Nationwide Arena on 1/30/09... Eventual Calder Trophy winner Steve Mason turned aside 18 shots for his seventh shutout of the season in that contest... Former Columbus forward Rick Nash had one goal in regulation time before scoring the shootout winner in the Blue Jackets' most recent win in Ottawa on 2/21/08... The 3-2 shootout win is Columbus' lone victory in six all-time visits to the Canadian capital... The Blue Jackets had gone 1,561 days in-between visits to Ottawa, the longest ever absence for an NHL opponent at Canadian Tire Centre... Ottawa tied a team record in allowing five power-play goals in a 6-2 loss at Columbus on 12/10/06 in what was its first loss to the Blue Jackets in (then) six career matchups... Ottawa's 11 all-time games against Columbus are tied for the fewest (Minnesota) among all its opponents... Marian Hossa registered the lone hat trick in this series in a 5-2 Ottawa win on 11/23/02... Le défenseur des Sénateurs Marc Method effectuera son retour en Ohio lorsqu'Ottawa rendra visite aux Blue Jackets pour la première fois depuis le 12/31/10, le 5 novembre... Les Sénateurs affronteront Columbus à trois reprises, un sommet de franchise, en 2013-2014 alors que les Blue Jackets quitteront l'Association de l'Ouest de la LNH pour l'Est... Tirant de l'arrière par 3-2 avec moins d'une minute à jouer, les Sénateurs ont rebondi en marquant deux fois lors des 36 dernières secondes du match pour l'emporter par 4-3 sur les Blue Jackets dans le seul affrontement de saison régulière entre les deux équipes en 2011-2012, le 10/22/11 à Ottawa... Il s'agissait de la quatrième victoire pour Ottawa en six tentatives à domicile contre Columbus. Les Sénateurs ont récolté au moins un point au classement à chacune des six visites des Blue Jackets dans la capitale du Canada... Le défenseur Marc Method a disputé les 275 premiers matchs de sa carrière dans la LNH avec Columbus avant d'être acquis par les Sénateurs, le 7/1/12... Pour Ottawa, Jim O'Brien est devenu le premier joueur des Sénateurs à disputer son premier match dans la LNH contre Columbus, le 12/31/10 au Nationwide Arena... Ottawa a subi seulement trois revers d'affilés contre Columbus après avoir amorcé la série globale en remportant les cinq premiers duels avant le gain à domicile de 2-1 du 11/26/10... Les Sénateurs ont été blanchis pour la première fois par les Blue Jackets alors qu'ils ont subi un revers de 1-0 au Nationwide Arena, le 1/30/09... Steve Mason, l'éventuel récipiendaire du trophée Calder, a repoussé 18 tirs pour inscrire son septième blanchissage de la saison lors de ce match... L'ancien attaquant des Blue Jackets, Rick Nash, a marqué un but en temps réglementaire et le but gagnant en fusillade lors de la plus récente victoire de Columbus à Ottawa, le 2/21/08... Le gain de 3-2 en fusillade fut la première victoire des Blue Jackets en six visites au total dans la capitale du Canada... Il s'est passé 1 561 jours entre deux visites des Blue Jackets à Ottawa, la plus longue absence pour un adversaire de la LNH au Centre Canadian Tire... Ottawa a égalé un record d'équipe après avoir accordé cinq buts en avantage numérique dans un revers de 6-2 à Columbus, le 12/10/06 — leur premier revers contre les Blue Jackets en six rencontres (à l'époque) au total... Les 11 matchs d'Ottawa contre Columbus égalent la marque au chapitre du plus petit nombre de matchs (Minnesota) parmi toutes les équipes du circuit... Marian Hossa a inscrit le seul tour du chapeau dans cette série lors d'un gain de 5-2 d'Ottawa, le 11/23/02.



Series notes • Notes de séries

Sergei Gonchar will return to the nation's capital when Dallas makes its first visit to Canadian Tire Centre since 11/24/10 (2-1 loss) when the Senators welcome the Stars for the only time in 2013-14 on Nov. 3... Gonchar ranks 11th among all-time Senators defencemen in scoring with 91 points (15 goals, 76 assists) despite playing fewer games (186) than all but one of the 10 players ahead of him... The Stars earned a one-goal victory for the third consecutive season when the home side recovered from a 2-1 deficit with less than six minutes remaining to earn a 3-2 win in the teams' only meeting of 2011-12 at American Airlines Center on 12/11/11... Dallas' three straight wins match its previous franchise-high against Ottawa which was established over the first three meetings between the clubs... The Senators had previously won a franchise best two consecutive games against the Stars from 12/17/07 to 12/20/08... Jason Spezza recorded his third career hat trick (and first on the road and against a Western Conference opponent) in a 5-4 loss in Texas on 3/20/10... Ottawa's most recent win in this series occurred via Jason Smith's only goal as a Senator at 3:30 of the extra session to help the home side to a 5-4 win on 12/20/08 and only its second two-game winning streak in franchise history against Dallas... Ottawa earned a 4-2 victory in its first trip to the Lone Star State in nearly four years (1/28/04) on 12/17/07... The victory was the Senators' first road win at Dallas since 12/5/01 - the Stars' first season at American Airlines Center... The Senators are 6-9-0 in their last 15 games against the Stars since the 1998-99 season... Milan Michalek registered his first career two-goal game when he did so against the Stars as a member of the San Jose Sharks on 2/10/06... Kyle Turris played the first two games of his NHL career against the Stars as a member of the Phoenix Coyotes on 4/3/08 (in Phoenix) and 4/4/08 (in Dallas)... Ottawa and Dallas have played four overtime games, with Brent Gilchrist scoring the lone Dallas winner on 10/21/93 (6-5 win) and Dave Archibald (10/30/93, 5-4 win), Magnus Arvedson (2/27/03, 3-2 win) and Smith accounting for the Ottawa goals... Ottawa has shut out Dallas on one occasion (1/7/98, Damian Rhodes, 2-0 win), while Dallas has accomplished the feat twice against the Senators (12/15/96, Andy Moog, 4-0 win; 12/15/05, Marty Turco, 2-0 win)... The Senators have scored on two penalty shots against Dallas: Bob Kudelski scored on Darcy Wakaluk (10/30/93) and Mike Fisher scored on Marty Turco (12/5/01)... The Senators were 3-5-0 in eight games at Reunion Arena, the Stars' former home. • Sergei Gonchar sera de retour dans la capitale nationale lorsque les Stars effectueront leur première visite au Centre Canadian Tire depuis le 11/24/10 (revers de 2-1), alors que les Sénateurs recevront Dallas pour une seule fois en 2013-2014, le 3 novembre... Gonchar se classe au 11e rang des marqueurs chez les défenseurs de tous les temps des Sénateurs avec 91 points (15 buts, 76 aides), malgré le fait qu'il n'ait disputé moins de matchs (186) que les dix autres joueurs devant lui, sauf un... Les Stars ont remporté une victoire par un but pour une troisième saison consécutive lorsque l'équipe locale est revenue de l'arrière après un retard de 2-1 avec moins de six minutes à faire pour l'emporter par 3-2 dans le seul affrontement entre les deux équipes en 2011-2012 au American Airlines Center, le 12/11/11... La marque de trois gains consécutifs de Dallas égale son précédent sommet de franchise contre Ottawa qui fut établi au cours des trois premiers affrontements entre les deux équipes... Les Sénateurs avaient précédemment connu une séquence de deux victoires de suite contre les Stars, une marque de franchise, du 12/17/07 au 12/20/08... Jason Spezza a réussi son troisième tour du chapeau en carrière (et son premier à l'étranger contre une équipe de l'Association de l'Ouest) lors d'un revers de 5-4 au Texas, le 3/20/10... La plus récente victoire d'Ottawa dans cette série est survenue lors que Jason Smith a inscrit son seul but dans l'uniforme des Sénateurs à 3:30 de la prolongation pour procurer un gain de 5-4 à l'équipe locale, le 12/20/08, et il s'agit de la deuxième séquence de deux victoires consécutives de l'histoire de la franchise contre Dallas... Les Sénateurs ont remporté un gain de 4-2 à leur premier voyage au Texas en près de quatre ans (1/28/04), le 12/17/07... Il s'agissait du premier gain des Sénateurs à Dallas depuis le 12/5/01 - la première saison des Stars au American Airlines Center... Les Sénateurs ont présenté un dossier de 6-9-0 à leurs 15 derniers matchs contre les Stars depuis la saison 1998-1999... Milan Michalek a connu son premier match de deux buts en carrière contre les Stars en tant que membre des Sharks de San Jose, le 2/10/06... Kyle Turris a disputé ses deux premiers matchs de sa carrière dans la LNH contre les Stars en tant que membre des Coyotes de Phoenix, le 4/3/08 (à Phoenix) et le 4/4/08 (à Dallas)... Ottawa et Dallas ont disputé quatre rencontres en prolongation alors que Brent Gilchrist a marqué le seul but gagnant de Dallas, le 10/21/93 (gain de 6-5), tandis que Dave Archibald (10/30/93, gain de 5-4), Magnus Arvedson (2/27/03, gain de 3-2) et Smith ont marqué pour Ottawa... Ottawa a blanchi Dallas à une occasion (1/7/98, Damian Rhodes, gain de 2-0) tandis que Dallas a réussi deux blanchissages contre les Sénateurs (12/15/96, Andy Moog, gain de 4-0; 12/15/05, Marty Turco, gain de 2-0)... Les Sénateurs ont marqué sur deux tirs de pénalité contre Dallas alors que Bob Kudelski a déjoué Darcy Wakaluk le 10/30/93, et Mike Fisher sur Marty Turco le 12/5/01... Les Sénateurs ont présenté une fiche de 3-5-0 en huit matchs au Reunion Arena, l'ancien domicile des Stars.

American Airlines Center

2500 Victory Ave.
Dallas, Texas 75219

Internet.....stars.nhl.com
Twitter.....@dallasstars, @StarsPR

Owner and governor.....Tom Gaglardi
General manager.....Jim Mill
Assistant general manager.....Les Jackson
Director, hockey operations.....Scott White
Head coach.....Lindy Ruff
Assistant coaches.....Curt Fraser, James Patrick, Mike Valley
Senior director, communications.....Tom Holy
Communications coordinators.....Joe Calvillo, Ben Fromstein, Greg Ramirez
General office.....214-387-5500

Inaugural season • Saison inaugurale.....1967-68 (relocated from Minnesota in 1993)
Stanley Cup titles • Championnats de la Coupe Stanley.....1 (1999)
Home ice • Domicile.....American Airlines Center (2001)
Building capacity • Capacité de l'amphithéâtre.....18,532
2012-13 record • Fiche 2012-13.....22-22-4
AHL affiliate • Club affilié LAH.....Texas Stars

Series information • Fiche des séries

Season	OVERALL - SAISON			HOME - DOMICILE			AWAY - ÉTRANGER			
	W	L	T	W	L	T	W	L	T	
1992-93	0	2	0	0	1	0	0	1	0	0
1993-94	1	2	0	0	1	0	1	1	0	0
1994-95	0	0	0	0	0	0	0	0	0	0
1995-96	1	1	0	1	0	0	0	1	0	0
1996-97	0	2	0	0	1	0	0	1	0	0
1997-98	2	0	0	1	0	0	1	0	0	0
1998-99	1	1	0	0	1	0	0	1	0	0
1999-2000	0	1	0	0	1	0	0	0	0	0
2000-01	1	1	0	1	0	0	0	1	0	0
2001-02	1	0	0	0	0	0	0	1	0	0
2002-03	1	1	0	1	0	0	0	1	0	0
2003-04	0	1	0	0	0	0	0	1	0	0
2004-05	Season cancelled • Saison annulée									
2005-06	0	1	-	0	1	-	0	0	-	0
2006-07	0	0	-	0	0	-	0	0	-	0
2007-08	1	0	-	0	0	-	0	1	0	-
2008-09	1	0	-	1	0	-	0	0	0	-
2009-10	0	1	-	0	0	-	0	1	-	0
2010-11	0	1	-	0	1	-	0	0	0	-
2011-12	0	1	-	0	0	-	0	0	1	-
2012-13	0	0	-	0	0	-	0	0	0	-
Total	10	16	0	0	5	7	0	5	9	0

Series records • Records de séries

Longest streaks • Plus longues séquences

Winning • Victoires 2 (2x) Last • Dernier: 12/17/07 - 12/22/08
Losing • Défaites 3 (2x) Last • Dernier: 3/20/10 - 12/11/11
Undefeated • Sans défaite 2 (2x) Last • Dernier: 12/17/07 - 12/22/08 (2-0-0-0)
Winless • Sans victoire 3 (2x) Last • Dernier: 3/20/10 - 12/11/11 (0-3-0)

Most goals, game • Plus de buts, match

Scored • Comptés 6 12/5/01 (6-3 W/W)
Allowed • Alloués 7 1/21/93 (7-2 L/D)
Both teams • Deux clubs 11 10/21/93 (6-5 OTL/DP)

Last transaction • Dernière transaction

6/17/13 Acquired a conditional sixth-round draft choice in 2013 in exchange for defenceman Sergei Gonchar • Acquisition d'un choix conditionnel de sixième ronde en 2013 en retour du défenseur Sergei Gonchar

2013-14 schedule • Calendrier sur Dallas

11/3/13 @ Ottawa 1 p.m. • 13 h
3/22/14 @ Dallas 3 p.m. • 15 h
All times are Eastern • Heure de l'Est

Joe Louis Arena

19 Steve Yzerman Dr.
Detroit, Mich. 48226

Internet.....redwings.nhl.com
Twitter.....@detroitredwings



Owners.....Mike and Marian Ilitch
President and CEO.....Christopher Ilitch
Senior vice-president.....Jim Delleanno
Executive vice-president and general manager.....Ken Holland
Assistant general manager/hockey administration.....Ryan Martin
Advisor to hockey operations.....Chris Chelios
Special assistant to the general manager.....Kris Draper
Alternate governor, Red Wings.....Tom Wilson
Head coach.....Mike Babcock
Associate coach.....Tom Renney
Assistant coach.....Bill Peters
Video coach.....Keith McKittrick
Goaltending coach.....Jim Bedard
Senior director of communications.....John Hahn
Media relations manager.....Todd Beam
Public relations coordinator.....Kyle Kujawa
General office.....313-394-7000

Inaugural season - Saison inaugurale.....1926-27
Stanley Cup titles • Championnats de la Coupe Stanley 11 (1936, 1937, 1943, 1950, 1952, 1954, 1955, 1997, 1998, 2002, 2008)
Home ice • Domicile.....Joe Louis Arena (1979)
Building capacity • Capacité de l'amphithéâtre.....20,066
2012-13 record • Fiche 2012-13.....24-16-8
AHL affiliate • Club affilié LAH.....Grand Rapids Griffins

Séries information • Fiche des séries

Season	OVERALL - SAISON				HOME • DOMICILE				AWAY • ÉTRANGER			
	W	L	T	O	W	L	T	O	W	L	T	O
1992-93	0	2	0	0	0	1	0	0	0	1	0	0
1993-94	1	1	0	0	1	0	0	0	0	1	0	0
1994-95	0	0	0	0	0	0	0	0	0	0	0	0
1995-96	1	1	0	0	0	1	0	0	1	0	0	0
1996-97	1	0	1	0	0	0	1	0	1	0	0	0
1997-98	0	2	0	0	0	1	0	0	0	1	0	0
1998-99	2	0	0	0	1	0	0	0	1	0	0	0
1999-2000	0	1	0	0	0	1	0	0	0	0	0	0
2000-01	0	1	0	0	0	0	0	0	0	1	0	0
2001-02	0	1	0	1	0	1	0	0	0	0	0	1
2002-03	1	1	0	0	1	0	0	0	0	1	0	0
2003-04	0	0	0	1	0	0	0	1	0	0	0	0
2004-05	Season cancelled • Saison annulée											
2005-06	0	0	-	0	0	0	-	0	0	0	-	0
2006-07	1	0	-	0	0	0	-	0	0	1	0	-
2007-08	1	0	-	0	1	0	-	0	0	0	-	0
2008-09	0	1	-	0	0	1	-	0	0	0	-	0
2009-10	0	1	-	0	0	0	-	0	0	1	-	0
2010-11	0	1	-	0	0	1	-	0	0	0	-	0
2011-12	0	1	-	0	0	0	-	0	0	1	-	0
2012-13	0	0	-	0	0	0	-	0	0	0	-	0
Total	8	14	1	2	4	7	1	1	4	7	0	1

Séries records • Records de séries

Longest streaks • Plus longs séquences

Winning • Victoires 2 (3x) Last • Dernier: 12/12/06 - 1/12/08
Losing • Défaites 4 (2x) Last • Dernier: 10/11/08 - 10/7/11 (0-4-0-0)
Undefeated • Sans défaite 2 (4x) Last • Dernier: 12/12/06 - 1/12/08 (2-0-0-0)
Winless • Sans victoire 4 (2x) Last • Dernier: 10/11/08 - 10/7/11 (0-4-0-0)

Most goals, game • Plus de buts, match

Scored • Comptés 5 (3x) Last • Dernier: 2/2/11 (7-5 L/D)
Allowed • Alloués 8 12/3/93 (8-1 L/D)
Both teams • Deux clubs 9 (3x) Last • Dernier: 3/23/94 (5-4 W/V)

Last transaction • Dernière transaction

6/24/11 Acquired a first round draft choice in 2011 (Matt Puempel) in exchange for two second round draft choices in 2011 (the second pick was previously obtained from Chicago) • Acquisition d'un choix de première ronde en 2011 (Matt Puempel) en retour de deux choix de deuxième ronde en 2011 (le deuxième choix fut acquis précédemment de Chicago)

2013-14 schedule • Calendrier vs Detroit

10/23/13 @ Detroit 7:30 p.m. • 19 h 30
11/23/13 @ Detroit 7 p.m. • 19 h
12/1/13 @ Ottawa 5:30 p.m. • 17 h 30
2/27/14 @ Ottawa 7:30 p.m. • 19 h 30
All times are Eastern • Heure de l'Est

Series notes • Notes de séries

Ottawa will oppose Detroit a season-high four times in 2013-14 as the Red Wings move from the NHL's Western Conference to the East... Long-time Senators' captain Daniel Alfredsson will make his return to the nation's capital as a member of the Red Wings on Dec. 1... Ottawa will visit Detroit for the first time as a division opponent of the Red Wings on Oct. 23... The Senators began regular-season play against the Red Wings for the first time in team history at Joe Louis Arena on 10/7/11. Detroit emerged with a 5-3 victory in a game that saw Paul MacLean make his NHL head coaching debut while Mika Zibanejad played in his first NHL game (and earned his first point with an assist)... Ottawa had previously been a regular season against a Western Conference opponent when it did so in Colorado in 1998... The Senators and Red Wings combined for Ottawa's highest-scoring game of the 2010-11 season in a 7-5 Detroit win on 2/2/11 at (then) Scotiabank Place in the teams' only meeting of 2010-11... Red Wings' forward Johan Franzen became the first Senators' opponent to record five goals in one game in that contest... Bobby Ryan has opposed Detroit in 14 of his 26 career NHL post-season contests, recording seven points (three goals, four assists)... Ottawa is winless in five overtime games against Detroit, going 0-4-1... Ottawa's first two franchise games against Detroit were overtime losses in its inaugural season (12/15/92, 3-2 OT loss; 12/31/92, 5-4 OT loss)... Brett Hull scored the first hat trick in this series in a 6-2 Ottawa loss at Joe Louis Arena on 3/16/03... The Senators completed a trade with Detroit for the first time in 11 years when the teams completed a transaction on the first day of the 2011 NHL Draft in St. Paul, Minn... Ottawa has posted one shutout against Detroit (1/6/99, Ron Tugnutt, 2-0 win), while the Red Wings have never managed to shut out Ottawa in 25 all-time meetings... Paul MacLean helped guide the Red Wings to the 2008 Stanley Cup (and the 2009 Stanley Cup Final) as an assistant coach with Detroit for six seasons from 2005-06 to 2010-11... He recorded 71 points (36 goals, 35 assists) over 76 games in his one season (1988-89) playing for the Red Wings... GM Bryan Murray posted a 124-91-29 record as head coach of Detroit from 1990-91 to 1992-93... Ottawa affrontera Detroit à quatre reprises en 2013-2014, un sommet de saison, alors que les Red Wings quitteront l'Association de l'Ouest de la LNH pour l'Est... Daniel Alfredsson, le capitaine des Sénateurs de longue date, effectuera son retour dans la capitale nationale en tant que membre des Red Wings, le 1er décembre. Ottawa visitera Detroit pour la première fois en tant qu'adversaire de même division le 23 octobre... Les Sénateurs ont entamé leur calendrier régulier contre les Red Wings pour la première fois de l'histoire de l'équipe au Joe Louis Arena, le 10/7/11. Detroit l'a emporté par la marque de 5-3 alors que Paul MacLean disputait son premier match dans la LNH en tant qu'entraîneur-chef et que Mika Zibanejad disputait son premier match dans la LNH (en plus d'avoir récolté son premier point grâce à une mention d'aide)... La dernière fois qu'Ottawa avait entamé auparavant une saison régulière contre une équipe de l'Association de l'Ouest remonte en 1998 au Colorado... Les Sénateurs et les Red Wings ont disputé leur match avec le plus grand nombre de buts de la saison 2010-2011 lors d'un gain de 7-5 en faveur de Detroit, le 2/2/11 à Ottawa, dans le seul affrontement entre les deux équipes en 2010-2011... L'attaquant des Red Wings Johan Franzen est devenu le premier adversaire des Sénateurs à inscrire cinq buts en un match, lors de cet affrontement... Bobby Ryan a affronté les Red Wings dans 14 de ses 26 matchs éliminatoires en carrière dans la LNH, récoltant sept points (trois buts, quatre aides)... Ottawa n'a pas connu la victoire en cinq matchs en prolongation contre Detroit, présentant une fiche de 0-4-1... Les deux premiers matchs de la franchise d'Ottawa contre Detroit se sont soldés par des revers en prolongation à leur saison inaugurale (12/15/92, revers de 3-2 P; 12/31/92, revers de 5-4 P)... Brett Hull a réussi le seul tour du chapeau dans cette série dans un revers de 6-2 d'Ottawa au Joe Louis Arena, le 3/16/03... Les Sénateurs ont conclu une transaction avec Detroit pour la première fois en 11 ans lorsque les deux équipes ont effectué un échange au premier jour du Repêchage amateur 2011 de la LNH à St. Paul, au Minnesota... Ottawa a réussi un jeu blanc contre Detroit (1/6/99, Ron Tugnutt, gain de 2-0) tandis que les Red Wings n'ont jamais blanchi Ottawa en 25 parties... L'entraîneur-chef des Sénateurs Paul MacLean a aidé à mener les Red Wings à la conquête de la Coupe Stanley en 2008 (et atteindre la finale de la Coupe Stanley en 2009) à titre d'entraîneur adjoint avec Detroit pendant six saisons de 2005-2006 à 2010-2011. Il a récolté 71 points (36 buts, 35 aides) en 76 matchs à sa seule saison (1988-1989) en tant que joueur actif avec les Red Wings... Le DG Bryan Murray a présenté une fiche de 124-91-29 comme entraîneur-chef à Detroit de 1990-1991 à 1992-1993.



Series notes • Notes de séries

The Senators will enter the 2013-14 season series with a .500 record against the Oilers after earning one win and losing one game in overtime against Edmonton in 2011-12... Ottawa won its fifth consecutive game at Rexall Place with a 5-2 decision on 11/17/11. Colin Greening and former Senators forward Kaspars Daugavins scored nine seconds apart in that contest, one second longer than the team's new franchise record of eight seconds established on 10/8/11... After not having won in Ottawa since 3/14/02 ahead of the 2010-11 season, the Oilers won their second consecutive game in the nation's capital when Taylor Hall scored 17 seconds into overtime on 2/11/12 in a 4-3 Edmonton victory... The Senators' 5-3 win at Edmonton on 2/12/11 snapped a season-high 11-game losing streak. Jason Spezza played in his 500th NHL game, while Senators rookie Bobby Butler recorded his first goal (*and point*) before adding an assist for his first multi-point game in that contest... The Senators are 8-1-1 in 10 games against Edmonton since the lockout season of 2004-05... Ottawa's six consecutive wins against Edmonton (*following a 4-1 win at Rexall Place on 3/9/10*) are the most in franchise history against a Western Conference opponent... Spezza set a new franchise record when he scored the Senators' fastest goal to start a game (*12 seconds*) on 3/5/09 in an eventual 4-2 home win... Senators general manager Bryan Murray earned his 600th career head-coaching victory on 2/20/07 when former Oiler and Senator Dean McAmmond scored the game-deciding goal in a shootout in Ottawa... Three of Ottawa's 13 all-time wins against Edmonton came in its first four games as the Senators have posted a 10-12-4-1 record since 12/18/95, but are also 10-2-1-1 against the Oilers in their last 14 games... Edmonton's Marc-André Bergeron (1/14/06), Boyd Devereaux (3/17/00) and Ryan Smyth (1/14/01) have each recorded hat tricks against Ottawa, while Alexei Yashin accounted for the lone three goal effort by a Senator in this series on 11/3/93 (7-5 win)... Chris Phillips recorded his 100th career point against Edmonton on 11/6/03... Senators scouting and development consultant Jason Smith spent five seasons (2001-2007) as captain of the Oilers and ranks fifth among all-time franchise defencemen in having appeared in 542 regular-season games for the club.

• Les Sénateurs entreprendront la série de saison 2013-2014 avec une fiche de 0,500 contre les Oilers après avoir remporté un gain et subi un revers en prolongation contre Edmonton en 2011-2012. Ottawa a remporté sa cinquième victoire consécutive au Rexall Place grâce à un gain de 5-2, le 11/17/11. Colin Greening et l'ancien attaquant des Sénateurs Kaspars Daugavins ont marqué à neuf secondes d'intervalle dans ce match, une seconde de plus que le nouveau record de franchise de l'équipe (*huit secondes*) établi le 10/8/11... Après ne pas avoir gagné à Ottawa depuis le 3/14/02 au début de la saison 2010-2011, les Oilers ont remporté leur deuxième victoire consécutive dans la capitale nationale lorsque Taylor Hall a marqué à 17 secondes de la prolongation, le 2/11/12 dans une victoire de 4-3 d'Edmonton... La victoire de 5-3 des Sénateurs à Edmonton le 2/12/11 a mis un terme à une séquence de 11 revers consécutifs pour Ottawa, un sommet d'équipe. Pour Ottawa, Jason Spezza a disputé son 500^e match dans la LNH tandis que la recrue Bobby Butler a inscrit son premier but (et son premier point) avant d'ajouter une aide pour son premier match de plus d'un but dans cet affrontement... Les Sénateurs présentent une fiche de 8-1-1 en 10 matchs contre Edmonton depuis la saison du lockout en 2004-2005... Les six victoires consécutives d'Ottawa contre Edmonton (*à la suite d'un gain de 4-1 à Rexall Place, le 3/9-10*) constituent un sommet contre une équipe de l'Association de l'Ouest dans l'histoire de la franchise... Spezza a établi un nouveau record de franchise en inscrivant le but le plus rapide des Sénateurs pour un début de match (*12 secondes*) dans un gain de 4-2, le 3/5/09 à domicile... Le directeur général des Sénateurs, Bryan Murray, a mérité sa 600^e victoire en carrière comme entraîneur-chef le 2/20/07 lorsque l'ancien des Oilers et des Sénateurs Dean McAmmond a compté le but décisif en fusillade à Ottawa... Trois des 13 victoires d'Ottawa contre Edmonton ont été remportées dans leurs quatre premiers duels alors que les Sénateurs présentent une fiche de 10-12-4-1 depuis le 12/18/95 et un dossier de 10-2-1-1 contre les Oilers dans leurs 14 derniers matchs... Marc-André Bergeron (1/14/06), Boyd Devereaux (3/17/00) et Ryan Smyth (1/14/01), des Oilers, ont réussi chacun un tour du chapeau contre Ottawa tandis que Alexei Yashin en a réussi un pour les Sénateurs, le 11/3/93 (*gain de 7-5*)... Chris Phillips a obtenu son 100^e point en carrière contre Edmonton, le 11/6/03... Le consultant en dépistage et du développement des Sénateurs Jason Smith a disputé cinq saisons (2001-2007) en tant que capitaine des Oilers et il se classe au cinquième rang parmi tous les défenseurs de la franchise ayant disputé 542 matchs de saison régulière avec le club.

Rexall Place

7424 - 118 Ave. NW
Edmonton, Alta. T5B 4M9

Internet.....oilers.nhl.com
Twitter.....@NHL_Oilers

Owner.....Daryl A. Katz (Rexall Sports Corp.)
Governor.....Daryl A. Katz
Alternate governors.....Patrick LaForge, Kevin Lowe
President and chief operating officer.....Patrick LaForge
President, hockey operations.....Kevin Lowe
General manager.....Craig MacClavish
Vice-president, hockey operations.....Scott Howson
Assistant general manager, director of hockey operations and legal affairs.....Fred Olczyk
Head coach.....Dallas Eakins
Associate coach.....Keith Acton
Assistant coaches.....Kelly Buchberger, Steve Smith
Video coordinator.....Myles Fee
Goaltending coach.....Frédéric Chabot
Director, communications & media relations.....J.J. Hebert
Manager, communications & team services.....Patrick Garland
Coordinator, communications & media relations.....Shawn May
General office.....780-414-4000

Inaugural season • Saison inaugurale.....1979-80
Stanley Cup titles • Championnats de la Coupe Stanley...5 (1984, 1985, 1987, 1988, 1990)
Home ice • Domicile.....Rexall Place (1974)
Building capacity • Capacité de l'amphithéâtre.....16,839
2012-13 record • Fiche 2012-13.....19-22-7
AHL affiliate • Club affilié LAH.....Oklahoma City Barons

Series information • Fiche des séries

Season	OVERALL - SAISON			HOME - DOMICILE			AWAY - ÉTRANGER					
	W	L	T	O	W	L	T	O	W	L	T	O
1992-93	1	1	0	0	1	0	0	0	0	1	0	0
1993-94	2	0	0	0	1	0	0	0	1	0	0	0
1994-95	0	0	0	0	0	0	0	0	0	0	0	0
1995-96	0	2	0	0	0	1	0	0	0	1	0	0
1996-97	0	2	0	0	0	1	0	0	0	1	0	0
1997-98	0	2	0	0	0	1	0	0	0	1	0	0
1998-99	0	0	2	0	0	0	1	0	0	0	1	0
1999-2000	0	1	1	0	0	0	0	0	0	1	1	0
2000-01	0	2	0	0	0	1	0	0	0	1	0	0
2001-02	0	1	0	0	0	1	0	0	0	0	0	0
2002-03	2	0	0	0	1	0	0	0	1	0	0	0
2003-04	0	1	1	0	0	0	1	0	0	1	0	0
2004-05	Season cancelled • Saison annulée											
2005-06	1	0	-	0	0	0	-	0	1	0	-	0
2006-07	1	0	-	0	1	0	-	0	0	0	-	0
2007-08	0	0	-	0	0	0	-	0	0	0	-	0
2008-09	2	0	-	0	1	0	-	0	1	0	-	0
2009-10	2	0	-	0	1	0	-	0	1	0	-	0
2010-11	1	1	-	0	0	1	-	0	1	0	-	0
2011-12	1	0	-	1	0	0	-	1	1	0	-	0
2012-13	0	0	-	0	0	0	-	0	0	0	-	0
Total	13	13	4	1	6	6	2	1	7	7	2	0

Series records • Records de séries

Longest streaks • Plus longues séquences

Winning • Victoires	6	1/14/06 - 3/9/10
Losing • Défaites	6	12/18/95 - 2/25/98
Undefeated • Sans défaite	6	1/14/06 - 3/9/10 (6-0-0)
Winless • Sans victoire	13	12/18/95 - 3/14/02 (0-10-3-0)

Most goals, game • Plus de buts, match

Scored • Comptés	7	11/3/93 (7-5 W/W)
Allowed • Alloués	5 (5x)	Last • Dernier: 11/23/00 (5-3 L/O)
Both teams • Deux clubs	12	11/3/93 (7-5 W/W)

Last transaction • Dernière transaction

3/9/98 Acquired defenceman Scott Ferguson in exchange for defenceman Frank Musil • Acquisition du défenseur Scott Ferguson en retour du défenseur Frank Musil

2013-14 schedule • Calendrier vs Edmonton

10/19/13	@ Ottawa	2 p.m. • 14 h
3/4/14	@ Edmonton	9:30 p.m. • 21 h 30

All times are Eastern • Heure de l'Est

BB & T Center

One Panther Parkway
Sunrise, Fla. 33323

Internet.....panthers.nhl.com
Twitter.....@FlaPanthers



President and chief operating officer.....Michael Yormark
Executive vice-president and general manager.....Dale Tallon
Assistant general manager.....Michael Santos
Head coach.....Kevin Dineen
Assistant coaches.....Gord Murphy, Craig Ramsay
Goaltending coach.....Robb Tallon
Video coach.....Jason Cipolla
Director, communications.....Justin Copertino
General office.....954-835-7000

Inaugural season • Saison inaugurale.....1993-94
Stanley Cup titles • Championnats de la Coupe Stanley.....None • Aucun
Home ice • Domicile.....BB & T Center (1998)
Building capacity • Capacité de l'amphithéâtre.....17,040
2012-13 record • Fiche 2012-13.....15-27-6
AHL affiliate • Club affilié LAH.....San Antonio Rampage

Series information • Fiche des séries

Season Saison	OVERALL • SAISON				HOME • DOMICILE				AWAY • ÉTRANGER			
	W	L	T	O	W	L	T	O	W	L	T	O
1993-94	0	3	1	0	0	2	0	0	0	1	1	0
1994-95	0	4	0	0	0	2	0	0	0	2	0	0
1995-96	1	3	0	0	1	1	0	0	0	2	0	0
1996-97	2	1	1	0	1	0	1	0	1	1	0	0
1997-98	3	0	1	0	1	0	1	0	2	0	0	0
1998-99	1	3	0	0	0	2	0	0	1	1	0	0
1999-2000	3	1	0	0	2	0	0	0	1	1	0	0
2000-01	3	1	0	0	2	0	0	0	1	1	0	0
2001-02	3	1	0	0	1	1	0	0	2	0	0	0
2002-03	3	1	0	0	1	1	0	0	2	0	0	0
2003-04	3	1	0	0	1	1	0	0	2	0	0	0
2004-05	Season cancelled • Saison annulée											
2005-06	2	1	-	1	1	0	-	1	1	1	-	0
2006-07	4	0	-	0	2	0	-	0	2	0	-	0
2007-08	3	1	-	0	2	0	-	0	1	1	-	0
2008-09	1	2	-	1	0	1	-	1	1	1	-	0
2009-10	3	1	-	0	1	1	-	0	2	0	-	0
2010-11	4	0	0	0	2	0	0	0	2	0	0	0
2011-12	3	1	-	0	2	0	-	0	1	1	-	0
2012-13	2	1	-	0	1	0	-	0	1	1	-	0
Total	44	26	3	2	21	12	2	2	23	14	1	0

Series records • Records de séries

Longest streaks • Plus longues séquences

Winning • Victoires	9	4/6/10 - 2/15/12
Losing • Défaites	7	2/15/95 - 3/19/96
Undefeated • Sans défaite	7	12/19/96 - 4/14/98 (5-0-2-0)
Winless • Sans victoire	11	10/14/93 - 3/19/96 (0-10-1-0)

Most goals, game • Plus de buts, match

Scored • Complétés	6 (5x)	Last • Dernier: 2/15/12 (6-2 W/V)
Allowed • Alloués	6 (3x)	Last • Dernier: 3/8/06 (6-2 L/D)
Both teams • Deux clubs	11	12/9/98 (6-5 L/D)

Last transaction • Dernière transaction

12/29/03 Forward Wade Brookbank traded to Florida for future considerations
• L'attaquant Wade Brookbank échangé aux Panthers en retour de compensations futures

2013-14 schedule • Calendrier vs Florida

11/9/13	@ Ottawa	2 p.m. • 14 h
12/3/13	@ Florida	7:30 p.m. • 19 h 30
12/19/13	@ Ottawa	7:30 p.m. • 19 h 30
3/25/14	@ Florida	7:30 p.m. • 19 h 30

All times are Eastern • Heure de l'Est

Series notes • Notes de séries

Ottawa will face-off with Florida as a division opponent for the first time when the teams open their 2013-14 regular-season series on Nov. 9 at Canadian Tire Centre... The Senators earned two of three possible victories against the Panthers in 2012-13. Florida's lone win on 4/7/13 saw Cory Conacher score his first goal as a Senator in a 2-1 setback in South Florida... In winning one of two games at BB & T Center in 2012-13, the Senators have emerged victorious in 18 of their last 22 trips to Sunrise, Fla... The Panthers brought an end to Ottawa's series-high nine game winning streak (after the Senators won the season-series' first three meetings) when they recovered from a 2-0 deficit to earn a 4-2 win in Sunrise on 3/4/12... Jim O'Brien scored his first NHL goal in a 6-2 win at Florida on 2/15/12... Colin Greening registered his first career two-goal game as Ottawa completed a 2010-11 regular season series sweep with a 4-1 victory on 3/31/11 in Sunrise... After having won three consecutive games in Ottawa following a 3-0 shutout of the Senators on 1/9/10, Florida is in the midst of a six-game losing streak in Canada's capital entering 2013-14... Erik Karlsson scored twice in the game's final nine minutes to lift the visitors to a 2-1 win in Florida on 3/10/10 in a game that saw Sergei Gonchar record his 500th career assist on Karlsson's game winning goal... Daniel Alfredsson played in his 1,000th career game in a 5-2 Senators win on 4/6/10 in Sunrise, the first Ottawa player to play all 1,000 games with the team. Chris Neil recorded the first three-point (one goal, two assists) effort of his career in the same game... Florida won both games in Ottawa for only the second time in franchise history en route to taking three of four contests in 2008-09... The Senators team record for most shutouts against an opponent in one period (26, third period) was set against Florida on 10/22/08... Ottawa has recorded at least three wins against Florida in all but two (2005-06, 2008-09) of the last 12 full NHL seasons... Ottawa is 37-12-1-1 in its last 51 games against the Panthers... Ottawa outscored Florida 20-6 in 2006-07 and scored a franchise-high 17 unanswered goals against the Panthers from 11/24/06 to 3/22/07 as Martin Gerber (2/14/07, 28 saves) and Ray Emery (11/30/06, 31 saves) each posted shutouts... Alfredsson set a team record for the fastest pair of goals (20 seconds) by one player on 11/17/05 against Florida... Ottawa set a team record for most power-play goals allowed in one period (four) and tied a record for most in one game (five) in a 6-5 loss at Florida on 12/9/98... Ottawa (two) and Florida (two) combined to score a franchise-high four shorthanded goals on 11/18/00 (5-2 win)... Craig Anderson spent two plus seasons (2006-07 to 2008-09) playing for Florida... Ottawa GM Bryan Murray posted a 17-31-11 record as Florida's head coach during the 1997-98 season.

• Ottawa affrontera la Floride en tant qu'adversaire de division pour la première fois lorsque les deux équipes entameront leur série de la saison régulière 2013-2014 le 9 novembre au Centre Canadian Tire... Les Sénateurs ont remporté deux matchs sur trois contre les Panthers en 2012-2013. Lors de la première victoire de la Floride, le 4/7/13, Cory Conacher a inscrit son premier but dans l'uniforme des Sénateurs dans un revers de 2-1 dans le sud de la Floride... En remportant l'un des deux matchs au BB & T Center en 2012-2013, les Sénateurs ont goûté à la victoire dans 18 de leurs 22 derniers périples à Sunrise... Les Panthers ont mis fin à la séquence de neuf victoires consécutives d'Ottawa, un sommet (après que les Sénateurs eurent remporté les trois premiers affrontements de la série de saison), alors qu'ils ont comblé un déficit de 2-0 pour l'emporter par 4-2 à Sunrise, le 3/4/12... Jim O'Brien a inscrit son premier but dans la LNH lors de la victoire de 6-2 en Floride, le 2/15/12... Colin Greening a connu son premier match de deux buts en carrière lorsqu'Ottawa a complété le balayage avec une victoire de 4-1, le 3/31/11 à Sunrise... Après avoir remporté trois gains consécutifs au à Ottawa à la suite d'un jeu blanc de 3-0 contre les Sénateurs le 1/9/10, la Floride est sur une séquence de six revers consécutifs dans la capitale du Canada avant la saison 2013-2014... Erik Karlsson a marqué deux fois au cours des neuf dernières minutes du match pour procurer une victoire de 2-1 aux visiteurs en Floride, le 3/10/10. Sergei Gonchar a récolté sa 500^e mention d'aide sur le but vainqueur de Karlsson... Alfredsson a disputé son 1 000^e match en carrière lors d'un gain de 5-2 des Sénateurs, le 4/6/10 à Sunrise; il s'agit du premier joueur d'Ottawa à avoir disputé toutes les 1 000 parties avec l'équipe. Chris Neil a réussi son premier match de trois points (un but, deux aides) de sa carrière lors du même match... Les Panthers ont remporté les deux matchs à Ottawa pour la deuxième fois seulement de l'histoire de la franchise en voie de remporter trois des quatre affrontements en 2008-2009... Le record d'équipe des Sénateurs pour le plus grand nombre de tirs contre un adversaire en une période (26, 3e période) a été établi contre la Floride, le 10/22/08... Ottawa a remporté au moins trois gains contre la Floride au cours des 12 dernières campagnes complètes de la LNH, sauf deux (2005-2006, 2008-2009)... Ottawa a un dossier de 37-12-1-1 à ses 51 derniers matchs contre les Panthers... Ottawa a eu le meilleur sur la Floride 20-6 au chapitre des buts en 2006-2007 et a comploté 17 buts sans riposte, un sommet de franchise, contre les Panthers du 11/24/06 au 3/22/07 alors que Martin Gerber (2/14/07, 28 arrêts) et Ray Emery (11/30/06, 31 arrêts) ont récolté chacun un blanchissage... Alfredsson a établi un record d'équipe en marquant les deux buts les plus rapides (20 secondes) par un joueur contre la Floride, le 11/17/05... Ottawa a établi un record d'équipe en accordant le plus de buts en avantage numérique en une période (quatre) et en a égalé un autre pour le plus grand nombre dans un match (cinq) dans un revers de 6-5 en Floride, le 12/9/98... Ottawa (deux) et Florida (deux) ont combiné leurs efforts pour établir un record de franchise avec quatre buts en infériorité numérique, le 11/18/00 (gain de 5-2)... Craig Anderson a disputé un peu plus de deux saisons (2006-2007 à 2008-2009) pour la Floride... Le DG des Sénateurs, Bryan Murray, a présenté une fiche de 17-31-11 à titre d'entraîneur-chef de la Floride lors de la saison 1997-1998.



Series notes • Notes de séries

The Senators will be in search of only their second all-time win in the City of Angels when they visit the Kings in the third game of the 2013-14 season on Oct. 9 at STAPLES Center... Erik Karlsson reached 40 assists for the first time in his NHL career when he earned an assist on Daniel Alfredsson's goal on 1/23/12 in Los Angeles... Former Ottawa forward Alex Kovalev became the 76th NHL player to reach 1,000 points for his NHL career when he scored the game's first goal at 10:00 of the first period in a 3-2 Senators home win over the Kings in the teams' only meeting of 2010-11 on 11/22/10. Ottawa forwards Milan Michalek and Chris Neil played in their 400th and 600th NHL games, respectively, in that contest... Ottawa's seven all-time victories against Los Angeles are tied for the fewest (*Chicago*) among all non-expansion team opponents... The Senators had gone a span of 1,603 days between road games against the Kings when they were blanked 2-0 at STAPLES Center on 3/6/08 as Erik Ernsberg made 40 saves for his first career shutout in his third NHL game... Ottawa is 2-8-1 in its last 11 games against Los Angeles, with both wins occurring in Ottawa... Ottawa surrendered two four-goal leads (4-0, 5-1) as former Senator Bryan Smolinski recorded a hat trick and his Los Angeles teammates mounted a comeback in a 7-6 overtime win over the Senators on 1/16/01... Ottawa set a team record for most shots allowed (25) in one period against Los Angeles on 1/12/93 (3-2 loss, second period)... Ottawa suffered one of its biggest losses in franchise history in a 7-0 loss at Los Angeles on 3/15/94... The Kings have posted five all-time shutouts against Ottawa, all by different final scores (3/15/94, 7-0 L, *Kelly Hrudey*; 3/15/99, 4-0 L, *Stéphane Fiset*; 1/30/03, 3-0 L, *Jamie Storr*; 3/6/08, 2-0 L, *Ersberg*; 2/3/09, 1-0 L, *Jonathan Quick*)... The Kings won their first Stanley Cup under the guidance of head coach Darryl Sutter in 2011-12. He replaced Terry Murray on 12/12/11, who had led the Kings to a record of 139-106-30 in three-plus seasons behind the L.A. bench... He is the brother of Senators general manager Bryan Murray.

• Les Sénateurs seront à la recherche de leur deuxième victoire seulement à Los Angeles alors qu'ils rendront visite aux Kings lors du troisième match de la saison 2013-2014, le 9 octobre au STAPLES Center... Erik Karlsson a atteint le plateau des 40 mentions d'aide pour la première fois de sa carrière dans la LNH en récoltant une passe sur le but de Daniel Alfredsson, le 1/23/12 à Los Angeles... L'ancien attaquant des Sénateurs Alex Kovalev est devenu le 76^e joueur de la LNH à atteindre le plateau des 1 000 points en carrière dans la LNH lorsqu'il a inscrit le premier but du match à 10:00 de la première période, dans un gain à domicile de 3-2 des Sénateurs sur les Kings lors du seul affrontement entre les deux équipes en 2010-2011, le 11/22/10... Les attaquants Milan Michalek et Chris Neil, des Sénateurs, ont disputé leur 400^e et 600^e match dans la LNH respectivement lors de cette rencontre... Avec sept victoires au total contre Los Angeles, il s'agit du plus petit nombre de victoires (*égalité avec Chicago*) contre une équipe qui n'est pas issue de l'expansion... Les Sénateurs ont passé une période de 1 603 jours entre deux matchs à l'étranger contre les Kings, alors qu'ils avaient été blanchis 2-0 au Staples Center, le 3/6/08, lorsque Erik Ernsberg eut effectué 40 arrêts pour son premier blanchissage en carrière à son troisième match dans la LNH... Les Sénateurs ont un dossier de 2-8-1 à ses 11 derniers matchs contre Los Angeles alors que les deux victoires sont survenues à Ottawa... Ottawa a laissé filer deux avancées de quatre buts (4-0, 5-1) alors que l'ancien des Sénateurs Bryan Smolinski a réussi un tour du chapeau et ses coéquipiers des Kings sont revenus de l'arrière pour l'emporter 7-6 en prolongation contre les Sénateurs, le 1/16/01... Ottawa a établi un record d'équipe pour le plus grand nombre de tirs alloués (25) en une période contre Los Angeles, le 1/12/93 (*revers de 3-2, 2e période*)... Ottawa a subi l'une de ses pires défaites de son histoire dans une dégelée de 7-0 à Los Angeles, le 3/15/94... Les Kings ont réussi cinq blanchissages contre Ottawa, par des marques différentes (3/15/94, 7-0, *Kelly Hrudey*; 3/15/99, 4-0, *Stéphane Fiset*; 1/30/03, 3-0, *Jamie Storr*; 3/6/08, 2-0, *Ersberg*; 2/3/09, 1-0, *Jonathan Quick*)... Les Kings ont remporté leur première Coupe Stanley sous la direction de l'entraîneur-chef Darryl Sutter en 2011-2012. Il a remplacé Terry Murray le 12/12/11, après que ce dernier eut mené les Kings à une fiche de 139-106-30 en un peu plus de trois saisons derrière le banc de l'équipe. Il est le frère du directeur général des Sénateurs, Bryan Murray.

STAPLES Center

1111 South Figueroa
Los Angeles, Calif. 90015

Internet..... kings.nhl.com
Twitter..... @LAKings

Owners..... Philip F. Anschutz, Edward P. Roski
Governor..... Dan Beckerman
President and general manager..... Dean Lombardi
Vice-president and assistant general manager..... Rob Blake
Head coach..... Darryl Sutter
Assistant coaches..... Davis Payne, John Stevens
Goaltending coach..... Bill Ranford
Vice-president, communications and broadcasting..... Michael Altieri
Senior director, communications..... Jeff Moeller
Senior manager, communications..... Mike Kalinowski
General office..... 310-535-4500

Inaugural season • Saison inaugurale..... 1967-68
Stanley Cup titles • Championnats de la Coupe Stanley..... 1 (2012)
Home ice • Domicile..... STAPLES Center (1999)
Building capacity • Capacité de l'amphithéâtre..... 18,118
2012-13 record • Fiche 2012-13..... 27-16-5
AHL affiliate • Club affilié LAH..... Manchester Monarchs

Series information • Fiche des séries

Season Saison	OVERALL • SAISON			HOME • DOMICILE			AWAY • ÉTRANGER			
	W	L	T	W	L	T	W	L	T	
1992-93	0	2	0	0	1	0	0	1	0	0
1993-94	1	1	0	0	1	0	0	1	0	0
1994-95	0	0	0	0	0	0	0	0	0	0
1995-96	1	1	0	0	1	0	0	1	0	0
1996-97	0	1	1	0	0	1	0	0	1	0
1997-98	1	1	0	0	1	0	0	0	1	0
1998-99	1	1	0	0	1	0	0	0	1	0
1999-2000	1	0	0	0	0	0	0	1	0	0
2000-01	0	0	1	0	0	1	0	0	0	0
2001-02	0	1	1	0	0	1	0	0	0	1
2002-03	0	2	0	0	0	1	0	0	0	1
2003-04	0	1	0	0	0	0	0	0	1	0
2004-05	Season cancelled • Saison annulée									
2005-06	1	0	-	0	1	0	-	0	0	-
2006-07	0	0	-	0	0	-	0	0	0	-
2007-08	0	1	-	0	0	-	0	0	1	-
2008-09	0	1	-	0	0	1	-	0	0	-
2009-10	0	1	-	0	0	0	-	0	1	-
2010-11	1	0	-	0	1	0	-	0	0	-
2011-12	0	1	-	0	0	0	-	0	1	-
2012-13	0	0	-	0	0	-	0	0	0	-
Total	7	15	2	1	6	4	1	1	1	11

Series records • Records de séries

Longest streaks • Plus longues séquences

Winning • Victoires..... 2..... 12/4/97 - 12/3/98
Losing • Défaites..... 3 (2x)..... Last • Dernier: 3/6/08 - 12/3/99
Undeafated • Sans défaite..... 2..... 12/4/97 - 12/3/98 (2-0-0-0)
Winless • Sans victoire..... 6..... 1/16/01 - 10/15/03 (0-4-1-1)

Most goals, game • Plus de buts, match

Scored • Comptés..... 6 (2x)..... Last • Dernier: 1/16/01 (7-6 L/D*)
Allowed • Alloués..... 8..... 3/4/93 (8-6 L/D)
Both teams • Deux clubs..... 14..... 3/4/93 (8-6 L/D)

* indicates overtime loss • indique un revers en prolongation

Last transaction • Dernière transaction

6/26/04 Acquired Kings' third-round selection in 2004 in exchange for forward Radek Bank • Acquisition du choix de troisième ronde des Kings en 2004 en retour de l'attaquant Radek Bank

2013-14 schedule • Calendrier vs Los Angeles

10/9/13 @ Los Angeles 10:30 p.m. • 22 h 30
12/14/13 @ Ottawa 2 p.m. • 14 h
All times are Eastern • Heure de l'Est

Xcel Energy Center

317 Washington St.
St. Paul, Minn. 55102

Internet.....wild.nhl.com
Twitter.....@mnmwild

Owner and governor.....Craig Leopold
General manager.....Chuck Fletcher
Assistant general manager.....Brent Flahr
Assistant to the general manager.....Jim Mill
Head coach.....Mike Yeo
Assistant coaches.....Darby Hendrickson, Darryl Sydor, Rick Wilson
Goaltending coach.....Bob Mason
Senior director, team operations and business integration.....Frank Buonomo
Director, media relations.....Aaron Sickman
Coordinator, media relations.....Carly Peters
General office.....651-602-6000

Inaugural season • Saison inaugurale.....2000-01
Stanley Cup titles • Championnats de la Coupe Stanley.....None • Aucun
Home ice • Domicile.....Xcel Energy Center (2000)
Building capacity • Capacité de l'amphithéâtre.....17,954
2012-13 record • Fiche 2012-13.....26-19-3
AHL affiliate • Club affilié LAH.....Iowa Wild



Series notes • Notes de séries

Ottawa will enter the 2013-14 regular season in the midst of a series' high six-game winning streak against the Wild... Paul MacLean earned his first win as an NHL head coach with a 4-3 Senators shootout victory over the Wild on 10/11/11 in the teams' only meeting of 2011-12 – the most recent contest between the clubs. The Senators began the home portion of their 20th anniversary schedule by playing host to Minnesota in a home-opener for the first time... The 10/11/11 contest marked the Wild's first trip to the Canadian capital since Mike Brodeur made 22 saves in his NHL debut in a 4-1 Senators' win over Minnesota on 12/19/09... Ottawa will vie for a fourth consecutive win in St. Paul when the teams meet at Xcel Energy Center in 2013-14... Erik Karlsson scored his first NHL goal against Minnesota on 12/19/09, while his three assists in the lone contest between the teams in 2010-11 saw him match a career high in assists (*and points*) in one game... The Senators became the first NHL team to overcome a three-goal deficit and earn a victory in St. Paul when they defeated the Wild 5-3 on 2/14/09. Chris Phillips and Daniel Alfredsson scored shorthanded goals for Ottawa, marking the first two shorthanded goals the Wild had allowed on home ice in 2008-09 (*a span of 30 games*)... Senators forward Matt Kassian was drafted in the second round, 57th overall, by the Wild in 2005. He played the first 28 games of his NHL career with Minnesota... Ottawa has played 11 all-time games against the Wild – tied for the fewest among NHL opponents (*Columbus*)... Ottawa's 6-1 win at Minnesota on 1/16/06 snapped a two-game losing streak against the Wild... Minnesota has shut out the Senators on one occasion – a 3-0 win at Ottawa on 2/25/03, as Dwayne Roloson stopped 28 shots... Former Minnesota forward Marian Gaborik recorded a hat trick en route to a 5-2 win over Ottawa on 3/16/04 in the only game between the clubs to feature three goals by one player... Senators forward Jim O'Brien is a native of Maplewood, Minn. • Ottawa entamera la saison régulière 2013-2014 avec une séquence de six victoires consécutives, un sommet de série, contre le Wild... Paul MacLean a mérité sa première victoire en tant qu'entraîneur-chef dans la LNH lors d'un gain de 4-3 des Sénateurs en tirs de barrage contre le Wild, le 10/11/11, lors du seul affrontement entre les deux équipes en 2011-2012 – le plus récent affrontement entre les deux clubs. Les Sénateurs ont entamé la portion à domicile de leur calendrier 20^e anniversaire en recevant le Wild pour la première fois dans un match d'ouverture à domicile... L'affrontement du 10/11/11 constituait la première visite du Wild dans la capitale du Canada depuis que le gardien des Sénateurs Mike Brodeur eut effectué 22 arrêts à son premier match dans la LNH pour l'emporter 4-1 sur le Minnesota, le 12/19/09... Ottawa tentera de remporter une quatrième victoire consécutive à St. Paul, lorsque les deux équipes croiseront le fer au Xcel Energy Center en 2013-2014... Erik Karlsson a inscrit son premier but dans la LNH contre le Minnesota, le 12/19/09, alors que ses trois mentions d'aide dans le seul affrontement entre les deux équipes en 2010-2011 lui ont permis d'égalier un sommet en carrière au chapitre des aides (*et des points*) en un match... Les Sénateurs sont devenus la première équipe de la LNH à avoir comblé un retard de trois buts et remporté une victoire à St. Paul alors qu'ils ont vaincu le Wild 5-3, le 2/14/09. Chris Phillips et Daniel Alfredsson ont marqué en infériorité numérique pour Ottawa, en l'occurrence les deux premiers buts accordés en infériorité par le Wild à domicile en 2008-2009 (*en 30 matchs*)... L'attaquant des Sénateurs Matt Kassian a été repêché en deuxième ronde, 57^e au total, par le Wild en 2005... Ottawa a disputé 11 rencontres au total contre le Minnesota – ex aequo avec Columbus au chapitre des équipes avec lesquelles les Sénateurs ont disputé le plus petit nombre de matchs dans la LNH... Le gain de 6-1 d'Ottawa au Minnesota le 1/16/06 a mis un terme à une séquence infructueuse de deux matchs contre le Wild... Minnesota a blanchi les Sénateurs à une occasion – un gain de 3-0 à Ottawa le 2/25/03 alors que Dwayne Roloson a repoussé 28 tirs... L'ancien attaquant du Wild, Marian Gaborik, a inscrit un tour du chapeau pour l'emporter 5-2 sur Ottawa, le 3/16/04, lors du seul affrontement entre les deux équipes où un joueur a inscrit trois buts... L'attaquant des Sénateurs Jim O'Brien est natif de Maplewood, au Minnesota.

Series information • Fiche des séries

Season Saison	OVERALL • SAISON					HOME • DOMICILE					AWAY • ÉTRANGER				
	W	L	T	O	P	W	L	T	O	P	W	L	T	O	P
2000-01	0	0	1	0	0	0	0	0	0	0	0	0	1	0	0
2001-02	2	0	0	0	1	1	0	0	0	1	1	0	0	0	0
2002-03	0	1	0	0	0	0	1	0	0	0	0	0	0	0	0
2003-04	0	1	0	0	0	0	0	0	0	0	0	1	0	0	0
2004-05	Season cancelled • Saison annulée														
2005-06	1	0	-	0	0	0	0	-	0	0	1	0	-	0	0
2006-07	1	0	-	0	1	0	0	-	0	0	0	0	-	0	0
2007-08	0	0	-	0	0	0	0	-	0	0	0	0	-	0	0
2008-09	1	0	-	0	0	0	0	-	0	0	1	0	-	0	0
2009-10	1	0	-	0	1	0	0	-	0	0	0	0	-	0	0
2010-11	1	0	-	0	0	0	0	-	0	0	1	0	-	0	0
2011-12	1	0	-	0	1	0	0	-	0	0	0	0	-	0	0
2012-13	0	0	-	0	0	0	0	-	0	0	0	0	-	0	0
Total	8	2	1	0	0	4	1	0	0	0	4	1	1	0	0

Series records • Records de séries

Longest streaks • Plus longues séquences

Winning • Victoires	6	1/16/06 - 10/11/11
Losing • Défaites	2	2/25/03 - 3/16/04
Undefeated • Sans défaite	5	1/16/06 - 12/16/10 (5-0-0-0)
Winless • Sans victoire	2	2/25/03 - 3/16/04 (0-2-0-0)

Most goals, game • Plus de buts, match

Scored • Comptés	6	1/16/06 (6-1 W/V)
Allowed • Alloués	5	3/16/04 (5-2 L/D)
Both teams • Deux clubs	8 (2x)	Last • Dernier: 2/14/09 (5-3 W/V)

Last transaction • Dernière transaction

3/12/13 Acquired forward Matt Kassian in exchange for Ottawa's sixth-round draft pick in 2014 • Acquisition de l'attaquant Matt Kassian en retour du choix de sixième ronde d'Ottawa en 2014

2013-14 schedule • Calendrier vs Minnesota

11/20/13	@ Ottawa	7:30 p.m. • 19 h 30
1/14/14	@ Minnesota	8 p.m. • 20 h

All times are Eastern • Heure de l'Est



Series notes • Notes de séries

Ottawa earned two wins against the Canadiens in 2012-13 to increase its victory total to 54 in franchise history against Montreal — more than against any other opponent... The Senators opposed Montreal for the first time in the NHL post-season in an Eastern Conference quarter-final series in 2013 that saw Ottawa emerge victorious in five games... Kyle Turris and former Senator Jakob Silfverberg established a new franchise record for the post-season when they scored twice in eight seconds during the third period of a 6-1 Game 3 win over the Canadiens on 5/5/13. Jean-Gabriel Pageau was recognized as the game's first star in that contest after becoming the second player (Daniel Alfredsson) in franchise history to record a hat trick in the playoffs. The teams combined for a post-season record (for Ottawa) 236 penalty minutes... Under the NHL's new scheduling format, the Canadiens will be the Senators lone opponent to visit Canadian Tire Centre on three occasions in 2013-14... Jason Spezza played the 600th game of his NHL career on 3/23/12 at Bell Centre while Erik Condra played in his 100th NHL contest on the same evening... Robin Lehner made his NHL debut in relief of Brian Elliott at Montreal on 10/16/10 (three shots, three saves)... In 2009-10, Ottawa matched a franchise high with five wins against Montreal and won three games at the Bell Centre (sweeping the road portion of the season series) for the first time in their history... Zack Smith scored the first goal of his career on 1/16/10 in Montreal to become only the third Senator (Dackell, Vermette) to record his first NHL goal while the team was shorthanded... The Canadiens' 4-2 loss at Ottawa on 12/28/09 featured the 20,000th goal in Montreal franchise history (scored by Mike Cammalleri on Pascal Leclaire)... Ottawa's 116 all-time contests against Montreal are tied for the most against any opponent (Boston, Buffalo)... The clubs set a new high when 12 goals were scored between the two teams in Montreal's 7-5 win on 3/24/08... Spezza recorded his first career hat trick and his first six-point game in a 6-1 win over Montreal on 2/9/08 in Ottawa... The Senators have scored more goals against Montreal than any other opponent (334 in 116 games)... Ottawa has blanked the Canadiens eight times, while Montreal has posted five shutouts over the Senators including three consecutive by Carey Price... Ottawa played its first game in franchise history against Montreal on 10/8/92, recording a 5-3 win... Both clubs met again in the inaugural game at the Palladium on 11/17/96 (3-0 loss)... Chris Phillips (10/1/97) played his first career NHL game against Montreal... Ottawa a remporté deux gains contre les Canadiens en 2012-2013 pour porter son total de victoires à 54 au cours de l'histoire de la franchise contre Montréal — plus que contre tout autre adversaire... Les Sénateurs ont affronté Montréal pour la première fois en séries éliminatoires de la LNH lors des séries de quart de finale de l'Association de l'Est en 2013; Ottawa a remporté la série en cinq parties... Kyle Turris et l'ancien des Sénateurs Jakob Silfverberg ont établi un nouveau record de franchise en séries éliminatoires après avoir marqué deux fois en l'espace de huit secondes lors de la troisième période du 3^e match, qui s'est soldé par une victoire de 6-1 contre les Canadiens, le 5/5/13. Jean-Gabriel Pageau fut choisi la première étoile du match après être devenu le deuxième joueur (Daniel Alfredsson) de l'histoire de la franchise à avoir réussi un tour du chapeau en séries éliminatoires. Les deux équipes ont établi un record des séries éliminatoires (pour Ottawa) avec 236 minutes de pénalité... Avec le nouveau format du calendrier de la LNH, les Canadiens seront les seuls adversaires des Sénateurs à visiter le Centre Canadian Tire à trois occasions en 2013-2014... Jason Spezza a disputé son 600^e match en carrière dans la LNH, le 3/23/12 au Centre Bell, tandis qu'Erik Condra a disputé son 100^e match en carrière dans la LNH, le même soir... Robin Lehner a effectué ses débuts dans la LNH en relève à Brian Elliott à Montréal, le 10/16/10 (trois lancers, trois arrêts)... En 2009-2010, les Sénateurs ont égalé un sommet de franchise avec cinq victoires contre Montréal et trois au Centre Bell (balayant le volet à l'étranger de la série de la saison) pour la première fois de leur histoire... Zack Smith a inscrit le premier but de sa carrière le 1/16/10 à Montréal pour devenir seulement le troisième Sénateur (Dackell, Vermette) à marquer son premier but dans la LNH lorsque son équipe était en désavantage numérique... Lors du revers de 4-2 des Canadiens à Ottawa le 12/28/09, le 20 000^e but de l'histoire de la franchise fut inscrit (marqué par Mike Cammalleri sur Pascal Leclaire)... Les 116 matchs de l'histoire disputés par Ottawa contre Montréal égalent le plus grand nombre contre n'importe quel adversaire (Boston, Buffalo)... Les deux clubs ont inscrit un nouveau sommet avec 12 buts, dans un gain de 7-5 de Montréal, le 3/24/08... Spezza a réussi son premier tour du chapeau et son premier match de six points dans un gain de 6-1 sur Montréal, le 2/9/08 à Ottawa... Ottawa a marqué plus de buts contre Montréal que contre n'importe quel autre adversaire (334 en 116 matchs)... Ottawa a blanchi les Canadiens à huit reprises alors que Montréal en a obtenu cinq contre les Sénateurs, dont trois consécutifs par Carey Price... Ottawa a disputé le premier match de l'histoire de sa concession contre Montréal le 10/8/92, l'emportant par 5-3... Les deux clubs ont croisé le fer à nouveau au match inaugural au Palladium le 11/17/96 (revers de 3-0)... Chris Phillips (10/1/97) a disputé son premier match en carrière dans la LNH contre Montréal.

Centre Bell

1909, avenue des Canadiens-de-Montréal
Montréal, Que. H3B 5E8

Internet.....canadiens.nhl.com
Twitter.....@CanadiensMTL

Chairman, team owner and president.....Geoff Molson
Executive vice-president and general manager.....Marc Bergevin
Assistant general manager.....Larry Carrière
Assistant general manager.....Rick Dudley
Director of player personnel.....Scott Mellanby
Director of legal affairs.....John Sedgewick
Head coach.....Michel Therrien
Assistant coaches.....Jean-Jacques Daigneault, Gerard Gallant, Clément Jodoin
Goaltending coach.....Stéphane Waite
Vice-president, communications and community relations.....Donald Beauchamp
Director of media relations.....Dominick Siciliano
Communications coordinator.....François Marchand
General office.....514-932-2582

Inaugural season • Saison inaugurale.....1909-10
Stanley Cup titles • Championnats de la Coupe Stanley 24 (1916, 1924, 1930, 1931, 1944, 1946, 1953, 1956, 1957, 1958, 1959, 1960, 1965, 1966, 1968, 1969, 1971, 1973, 1976, 1977, 1978, 1979, 1986, 1993)
Home ice • Domicile.....Centre Bell (1996)
Building capacity • Capacité de l'amphithéâtre.....21,273
2012-13 Record • Fiche 2012-13.....29-14-5
AHL affiliate • Club affilié LAH.....Hamilton Bulldogs

Series information • Fiche des séries

Season Saison	OVERALL • SAISON				HOME • DOMICILE				AWAY • ÉTRANGER			
	W	L	T	O	W	L	T	O	W	L	T	O
1992-93	1	6	0	0	1	2	0	0	0	4	0	0
1993-94	2	3	0	0	0	2	0	0	2	1	0	0
1994-95	0	4	0	0	0	2	0	0	0	2	0	0
1995-96	1	5	0	0	3	0	0	0	1	2	0	0
1996-97	3	0	2	0	2	0	0	0	1	0	2	0
1997-98	2	3	1	0	1	2	0	0	1	1	1	0
1998-99	3	2	0	0	3	0	0	0	0	2	0	0
1999-2000	3	1	1	0	1	0	1	0	2	1	0	0
2000-01	4	1	0	0	3	0	0	0	1	1	0	0
2001-02	1	3	1	0	2	2	0	0	1	1	1	0
2002-03	3	2	0	0	2	1	0	0	1	1	0	0
2003-04	4	2	0	0	2	1	0	0	2	1	0	0
2004-05	Season cancelled • Saison annulée											
2005-06	4	3	-	1	3	1	-	0	1	2	-	1
2006-07	5	3	-	0	3	1	-	0	2	2	-	0
2007-08	5	3	-	0	3	1	-	0	2	2	-	0
2008-09	2	2	-	2	1	0	-	2	1	2	-	0
2009-10	5	1	-	0	2	1	-	0	3	0	-	0
2010-11	2	4	-	0	1	2	-	0	1	2	-	0
2011-12	2	3	-	1	1	2	-	0	1	1	-	1
2012-13	2	1	-	1	2	0	-	0	0	1	-	1
Total	54	52	5	5	31	23	1	2	23	29	4	3

Series records • Records de séries

Longest streaks • Plus longues séquences
 Winning • Victoires 6 2/8/07 - 11/19/07
 Losing • Défaites 9 2/5/94 - 1/17/96
 Undefeated • Sans défaite 6 (2x) Last • Dernier: 2/8/07 - 11/19/07 (6-0-0-0)
 Winless • Sans victoire 9 2/5/94 - 1/17/96 (0-9-0-0)

Most goals, game • Plus de buts, match

Scored • Comptés 8 1/13/07 (8-3 W/V)
 Allowed • Alloués 7 3/24/08 (7-5 L/D)
 Both teams • Deux clubs 12 3/24/08 (7-5 L/D)

Last transaction • Dernière transaction

6/24/01 Acquired Montréal's eighth-round pick in 2001 in exchange for forward Andreas Dackell • Acquisition du choix de huitième ronde des Canadiens en 2001 en retour de l'attaquant Andreas Dackell

2013-14 schedule • Calendrier vs Montréal

11/7/13	@ Ottawa	7 p.m. • 19 h
1/4/14	@ Montréal	7 p.m. • 19 h
1/16/14	@ Ottawa	7:30 p.m. • 19 h 30
3/15/14	@ Montréal	7 p.m. • 19 h
4/4/14	@ Ottawa	7 p.m. • 19 h

All times are Eastern • Heure de l'Est

Bridgestone Arena

501 Broadway
Nashville, Tenn. 37203

Internet.....predators.nhl.com
Twitter.....@PredsNHLHockey, @KWilsonPreds

Owner.....Predators Holdings LLC
President of hockey operations and general manager.....David Poile
Assistant general manager.....Paul Fenton
Head coach.....Barry Trotz
Assistant coaches.....Phil Housley, Lane Lambert
Senior vice president of communications.....Gerry Helper
Manager of hockey communications.....Kevin Wilson
General office.....615-770-2300

Inaugural season • Saison inaugurale.....1998-99
Stanley Cup titles • Championnats de la Coupe Stanley.....None • Aucun
Home ice • Domicile.....Bridgestone Arena (1997)
Building capacity • Capacité de l'amphithéâtre.....17,113
2012-13 record • Fiche 2012-13.....16-23-9
AHL affiliate • Club affilié LAH.....Milwaukee Admirals



Series notes • Notes de séries

The Senators will enter 2013-14 in search of a franchise-best third consecutive win against the Predators... Chris Phillips scored twice before being named the game's first star as Ottawa won 4-3 at home in the long-time defenceman's 1,000th NHL game (*all with the Senators*) in the teams' most recent meeting on 2/9/12. Long-time Senators forward Mike Fisher, who was traded to Nashville in mid-February 2011, made his return to Ottawa that evening... The Senators fell just shy of matching a record for most goals in one period (*six*) when it scored five times in the third period to overcome a three-goal deficit before falling 6-5 to the Predators in Ottawa on 10/22/09. The third period featured seven goals between the teams. Phillips tied the game for Ottawa while the Senators were shorthanded with 1.6 seconds remaining... The Senators earned their first win in Nashville since 3/24/01 courtesy of a 2-0 decision at (*then*) Sommet Center on 2/16/09... Alex Auld turned aside 29 shots in his first shutout as a Senator... Nashville's Steve Sullivan recorded the fastest three goals by one player against Ottawa (5:56, *second period*) in a 6-0 Predators win on 12/14/06... The Predators have scored six goals in three of their past six games against Ottawa... Four of the 15 all-time meetings between these two clubs have resulted in shutouts, with Ottawa posting two 4-0 victories (3/24/01 and 2/22/03, *Patrick Lalime*) and one 2-0 win (2/16/09)... Chris Mason recorded 22 saves in Nashville's only shutout win over the Senators in December 2006. • Les Sénateurs entameront la saison 2013-2014 à la recherche d'une troisième victoire consécutive, un sommet de franchise, contre les Predators... Chris Phillips a marqué deux buts et fut choisi la première étoile du match alors qu'Ottawa l'a emporté par 4-3 lors du 1 000^e match du vétéran défenseur dans la LNH (*et avec les Sénateurs*) lors du seul affrontement entre les deux équipes au cours de la saison 2011-2012, le 2/9/12 à Ottawa. Mike Fisher, attaquant de longue date des Sénateurs qui fut échangé à Nashville à la mi-février 2011, effectuait son retour à Ottawa... Les Sénateurs ont failli égalier un record pour le plus grand nombre de buts en une période (*six*) en marquant à cinq reprises en troisième période pour surmonter un retard de trois buts avant de s'incliner 6-5 face aux Predators à Ottawa, le 10/22/09. En troisième période, les deux formations ont inscrit un total de sept buts. Phillips a égalé la marque pour Ottawa alors que les Sénateurs étaient en infériorité numérique pendant encore 1,6 seconde... Les Sénateurs ont remporté leur première victoire à Nashville depuis le 3/24/01, grâce à un gain de 2-0 au Sommet Center (*ancien nom*), le 2/16/09... Alex Auld a repoussé 29 tirs pour obtenir son premier jeu blanc chez les Sénateurs... Steve Sullivan, des Predators, a inscrit les trois buts les plus rapides par un joueur contre Ottawa (5:56, *deuxième période*) dans un gain de 6-0 de Nashville, le 12/14/06... Les Predators ont marqué six buts dans trois de leurs six derniers matchs contre Ottawa... Quatre des 15 derniers matchs entre les deux clubs se sont soldés par des blanchissages alors qu'Ottawa a remporté deux victoires de 4-0 (3/24/01 et 2/22/03, *Patrick Lalime*) et une de 2-0 (2/16/09)... Chris Mason a effectué 22 arrêts dans la seule victoire en fusillade de Nashville sur les Sénateurs, en décembre 2006.

Series information • Fiche des séries

Season Saison	OVERALL • SAISON				HOME • DOMICILE				AWAY • ÉTRANGER			
	W	L	T	O	W	L	T	O	W	L	T	O
1998-99	2	0	0	0	1	0	0	0	1	0	0	0
1999-2000	0	1	0	0	0	1	0	0	0	0	0	0
2000-01	1	0	0	0	0	0	0	0	1	0	0	0
2001-02	1	1	0	0	1	0	0	0	0	1	0	0
2002-03	1	1	0	0	1	0	0	0	0	1	0	0
2003-04	1	0	0	0	1	0	0	0	0	0	0	0
2004-05	Season cancelled • Saison annulée											
2005-06	0	0	-	0	0	0	-	0	0	0	-	0
2006-07	0	1	-	0	0	0	-	0	0	1	-	0
2007-08	0	1	-	0	0	1	-	0	0	0	-	0
2008-09	1	0	-	0	0	0	-	0	1	0	-	0
2009-10	0	0	-	1	0	0	-	1	0	0	-	0
2010-11	1	0	-	0	0	0	-	0	1	0	-	0
2011-12	1	0	-	0	1	0	-	0	0	0	-	0
2012-13	0	0	-	0	0	0	-	0	0	0	-	0
Total	9	5	0	1	5	2	0	1	4	3	0	0

Series records • Records de séries

Longest streaks • Plus longues séquences

Winning • Victoires 2 (4x) Last • Dernier: 12/23/11 - 2/9/12
Losing • Défaites 2 (2x) Last • Dernier: 12/14/06 - 11/29/07
Undeafated • Sans défaite 2 (4x) Last • Dernier: 12/23/11 - 2/9/12 (2-0-0-0)
Winless • Sans victoire 2 (2x) Last • Dernier: 12/14/06 - 11/29/07 (0-2-0-0)

Most goals, game • Plus de buts, match

Scored • Comptés 5 (2x) Last • Dernier: 10/22/09 (6-5 OTL/DP)
Allowed • Alloués 6 (3x) Last • Dernier: 10/22/09 (6-5 OTL/DP)
Both teams • Deux clubs 11 (2x) Last • Dernier: 10/22/09 (6-5 OTL/DP)

Last transaction • Dernière transaction

2/24/11 Claimed forward Marek Svatos off waivers from Nashville • L'attaquant Marek Svatos fut réclamé au ballottage de Nashville

2013-14 schedule • Calendrier vs Nashville

1/11/14 @ Nashville 7 p.m. • 19 h
3/10/14 @ Ottawa 7:30 p.m. • 19 h 30
All times are Eastern • Heure de l'Est



Séries notes • Notes de séries

The Senators will host the Devils in their home-opener at Canadian Tire Centre for the second time in franchise history (10/10/02, 2-1 loss) when the clubs meet on Oct. 17 in Ottawa... Ottawa won two games in New Jersey for only the second time (2002-03) in 2012-13... Jean-Gabriel Pageau scored his first NHL goal (the eventual game-winner) in a 2-0 win at Prudential Center on 4/12/13 in a game that saw Craig Anderson move into a tie for fifth place (Ray Emery) on the franchise's all-time shutout list with his eighth as a Senator as Ottawa swept a season series from the Devils for the first time in 21 attempts... Zack Smith skated in the 100th game of his NHL career in a 5-4 shootout setback at Prudential Center on 12/8/11... The Senators earned their first win at Prudential Center since the building's inaugural game (10/27/07) when they defeated the Devils 2-1 on the strength of two goals by rookie Erik Condra on 3/8/11... Ottawa swept the home portion (two games) of the regular-season series for only the second time in franchise history against New Jersey in 2010-11... Colin Greening made his NHL debut against the Devils on 2/11/11 at New Jersey... Devils goaltender Martin Brodeur surpassed Patrick Roy to set a league record for games played by a goalie with his 1,030th in the Devils' 4-2 home win over Ottawa on 12/18/09... New Jersey snapped Ottawa's franchise best nine-game winning streak on home ice with a 3-2 shootout victory on 4/9/09... Chris Neil scored the first goal in Prudential Center history when Ottawa skated past New Jersey 4-1 in the first NHL game played in Newark on 10/27/07 following 25 seasons of Devils' hockey at East Rutherford's Meadowlands Arena... Brodeur is the all-time leader in goaltender wins against Ottawa with a 36-23-7 record over 67 games. He has also posted six career shutouts against Ottawa, most recently on 11/8/03 (1-0)... Ottawa has only two overtime wins (and two shootout wins) in 18 attempts against New Jersey (4-9-5)... Daniel Alfredsson (1/2/12) and Mike Fisher (12/14/02) scoring the lone overtime winners... Former Senator Damian Rhodes became the third active goalie to record a goal in a regular-season game on 1/2/99, scoring Ottawa's second goal on a delayed penalty call in a 6-0 shutout win against the Devils... Alfredsson recorded the first post-season hat-trick in Senators franchise history when he scored three times in a 3-1 home win over New Jersey on 4/28/98... Jason Spezza made his NHL playoff debut and recorded his first playoff point (assist), goal and multi-point game (7-1) against New Jersey on 5/19/03... Les Sénateurs recevront les Devils lors de leur match d'ouverture à domicile au Centre Canadian Tire pour la deuxième fois de l'histoire de la franchise (10/10/02, revers de 2-1) lorsque les deux clubs s'affronteront le 17 octobre à Ottawa... Ottawa a remporté deux matchs au New Jersey pour la deuxième fois seulement (2002-2003) en 2012-2013... Jean-Gabriel Pageau a marqué son premier but dans la LNH (Éventuel but vainqueur) en un gain de 2-0 au Prudential Center, le 4/12/13, lors d'un match où Craig Anderson s'est classé au cinquième rang (ex aequo avec Ray Emery) au chapitre des blanchissages de l'histoire de la franchise avec son huitième chez les Sénateurs, alors qu'Ottawa a balayé la série de la saison contre les Devils pour la première fois en 21 tentatives... Zack Smith a disputé son 100^e match en carrière dans la LNH lors d'un revers de 5-4 en tirs de barrage au Prudential Center, le 12/8/11... Les Sénateurs ont remporté leur première victoire au Prudential Center depuis le match inaugural de l'amphithéâtre (10/27/07) lorsqu'ils ont défait les Devils 2-1 grâce à deux buts de la recrue Erik Condra, le 3/8/11... Ottawa a balayé la portion à domicile (deux matchs) de la série de saison régulière pour la deuxième fois seulement de l'histoire de la franchise contre New Jersey en 2010-2011... Colin Greening a disputé son premier match dans la LNH contre les Devils, le 2/1/11 au New Jersey... Le gardien des Devils Martin Brodeur a dépassé Patrick Roy pour le record de la ligue au chapitre du nombre de matchs disputés dans la LNH par un gardien, en disputant son 1 030^e match dans un gain de 4-2 des Devils à domicile contre Ottawa, le 12/18/09... New Jersey a mis fin à la meilleure séquence de la franchise de neuf victoires consécutives à domicile pour Ottawa, avec un gain en fusillade de 3-2, le 12/9/09... Chris Neil a inscrit le premier but de l'histoire du Prudential Center alors qu'Ottawa a vaincu le New Jersey 4-1, lors du premier match de la LNH disputé à Newark, le 10/27/07, après 25 saisons passées au Meadowlands Arena d'East Rutherford pour les Devils. Il est le meneur de tous les temps au chapitre des gains contre Ottawa avec une fiche de 36-23-7 en 67 matchs... Brodeur a aussi obtenu six blanchissages en carrière contre Ottawa, le plus récent remonte au 11/8/03 (1-0)... Ottawa a deux victoires seulement en prolongation (et deux victoires en tirs de barrage) en 18 tentatives contre le New Jersey (4-9-5) alors que Daniel Alfredsson (1/2/12) et Mike Fisher ont marqué les seuls buts vainqueurs en prolongation... L'ancien des Sénateurs, Damian Rhodes, est devenu le troisième gardien actif à avoir complé un but dans un match de saison régulière, le 1/2/99, inscrivant le deuxième but d'Ottawa lors d'une pénalité à retardement dans un gain par jeu blanc de 6-0 contre le New Jersey... Alfredsson a réussi le premier tour du chapeau de l'histoire de la franchise des Sénateurs en séries éliminatoires lorsqu'il a marqué trois fois dans un gain de 3-1 à domicile contre les Devils, le 4/28/98... Jason Spezza a disputé son premier match et obtenu son premier point (aide), son premier but et son premier match de plus d'un point en séries éliminatoires (7-1) contre le New Jersey, le 5/19/03.

Prudential Center

165 Mulberry St.
Newark, N.J. 07102

Internet.....devils.nhl.com
Twitter.....@NHLDevils
@NHLDevilsPR

Owner/Chairman.....Joshua Harris
Owner/Vice Chairman.....David Blitzer
President/General Manager.....Lou Lamoriello
CEO, New Jersey Devils & Prudential Center.....Scott O'Neil
Executive vice-president, operations.....Peter S. McMullen
Head coach.....Peter DeBoer
Assistant coaches.....Dave Barr, Mike Foligno, Scott Stevens
Goaltending coach.....Chris Ferreri
Senior vice-president, communications.....Mike Levine
Director, communications.....Pete Albiert
General office.....973-757-6100

Inaugural season • Saison inaugurale.....1974-75 (relocated from Colorado in 1982)
Stanley Cup titles • Championnats de la Coupe Stanley.....3 (1995, 2000, 2003)
Home ice • Domicile.....Prudential Center (2007)
Building capacity • Capacité de l'amphithéâtre.....17,625
2012-13 record • Fiche 2012-13.....19-19-10
AHL affiliate • Club affilié LAH.....Albany Devils

Séries information • Fiche des séries

Season	OVERALL - SAISON					HOME - DOMICILE					AWAY - ÉTRANGER				
	W	L	T	P	O	W	L	T	P	O	W	L	T	P	O
1992-93	1	2	1	0	0	1	0	1	0	0	0	2	0	0	0
1993-94	0	4	0	0	0	0	2	0	0	0	0	2	0	0	0
1994-95	0	3	0	0	0	0	2	0	0	0	0	1	0	0	0
1995-96	1	3	0	0	0	0	2	0	0	0	1	1	0	0	0
1996-97	0	2	2	0	0	0	2	0	0	0	0	0	2	0	0
1997-98	2	2	0	0	1	1	0	0	1	1	0	1	0	0	0
1998-99	3	1	0	0	2	0	0	0	1	1	1	0	0	0	0
1999-2000	0	2	1	1	0	0	1	0	1	0	2	0	0	0	0
2000-01	2	0	1	1	1	0	1	0	1	0	1	0	0	1	0
2001-02	1	3	0	0	0	2	0	0	0	1	1	0	0	0	0
2002-03	3	1	0	0	1	1	0	0	0	2	0	0	0	0	0
2003-04	1	3	0	0	0	2	0	0	0	1	1	0	0	0	0
2004-05	Season cancelled • Saison annulée														
2005-06	2	1	-	1	1	0	-	1	1	1	-	0	-	0	-
2006-07	1	2	-	1	1	1	-	0	0	1	-	1	-	1	-
2007-08	2	1	-	1	1	1	-	0	0	1	0	-	1	-	1
2008-09	0	2	-	2	0	1	-	1	0	0	1	-	1	-	1
2009-10	1	3	-	0	1	1	-	0	0	0	2	-	0	-	0
2010-11	3	1	-	0	2	0	-	0	0	1	1	-	0	-	0
2011-12	1	2	-	1	1	1	-	0	0	1	1	-	1	-	1
2012-13	3	0	-	0	1	0	-	0	0	2	0	-	0	-	0
Total	27	38	5	8	14	19	3	3	13	19	2	5	10	2	5

Séries records • Records en séries

Longest streaks • Plus longues séquences

Winning • Victoires.....4
Losing • Défaites.....12
Undefeated • Sans défaite.....4
Winless • Sans victoire.....13

4/3/98 - 1/14/99
1/8/93 - 3/2/96
4/3/98 - 1/14/99 (4-0-0-0)
12/3/92 - 3/2/96 (0-12-1)

Most goals, game • Plus de buts, match

Scored • Comptes.....8
Allowed • Alloués.....7 (2x)
Both teams • Deux clubs.....11

10/21/06 (8-1 W/V)
Last • Dernier: 12/3/99 (7-4 L/D)
12/3/99 (7-4 L/D)

Last transaction • Dernière transaction

10/5/95 Acquired forward Tom Chorske in exchange for Ottawa's third-round pick in 1997 • Acquisition de l'attaquant Tom Chorske en retour du choix de troisième ronde d'Ottawa en 1997

2013-14 schedule • Calendrier vs New Jersey

10/17/13 @ Ottawa 7:30 p.m. • 19 h 30
12/18/13 @ New Jersey 7:30 p.m. • 19 h 30
4/10/14 @ Ottawa 7:30 p.m. • 19 h 30

All times are Eastern • Heure de l'Est



Nassau Coliseum

1255 Hempstead Turnpike
Uniondale, N.Y. 11553

Internet.....islanders.nhl.com
Twitter.....@NYIslanders

Owner and governor.....Charles B. Wang
General manager and alternate governor.....Garth Snow
Senior vice-president and alternate governor.....Michael Plicker
Senior vice-president of sales.....Paul Lacey
Senior advisor to the general manager and assistant coach.....Doug Weight
Head coach.....Jack Capuano
Assistant coach.....Brent Thompson
Goaltending coach.....Mike Dunham
Director of communications.....Kimber Auerbach
Communications coordinator.....Jesse Eisenberg
General office.....516-501-6700

Inaugural season - Saison inaugurale.....1972-73
Stanley Cup titles • Championnats de la Coupe Stanley.....4 (1980, 1981, 1982, 1983)
Home ice • Domicile.....Nassau Coliseum (1972)
Building capacity • Capacité de l'amphithéâtre.....16,170
2012-13 record - Fiche 2012-13.....24-17-7
AHL affiliate • Club affilié LAH.....Bridgeport Sound Tigers

Series notes • Notes de séries

Ottawa earned a season series win for the seventh time over the past eight seasons in winning two of three contests between the teams in 2012-13... Dave Dziurzynski scored the first goal of his NHL career while Eric Gryba earned an assist on the goal for his first NHL point (was also the first NHL point for Dziurzynski) in a 3-1 home win over New York on 2/19/13... Patrick Whirley's first NHL goal on 3/31/13 at Uniondale helped Ottawa force overtime (the goal occurred at 18:51 of the third period) in what was ultimately a 3-2 shootout setback in the team's first of two trips to Nassau County in 2012-13... Wiercioch set a new career high with three assists while Matt Kassian notched his first goal as a Senator in a 5-3 win in Uniondale on 3/19/13... Erik Karlsson established a new career high with four points (two goals, two assists) while Jason Spezza (two goals) recorded a fifth consecutive multi-point game and Craig Anderson earned his fifth shutout as a Senator in a 6-0 win on Long Island on 2/20/12... Karlsson set a new franchise high among team defencemen with his 64th point of the season in a 5-2 home win over the Islanders on 2/26/12... Chris Neil recorded the 200th point of his NHL career with an assist on 4/11/12 at Uniondale... Spezza recorded the 500th point of his NHL career (in his 501st NHL game) in what was ultimately a 4-3 shootout win for the visiting Islanders on 2/15/11. Erik Condra made his NHL debut in that contest. The shootout win was the Islanders first in team history in Ottawa and secured the first NHL victory for then-New York goaltender Nathan Lawson (who signed with the Senators on July 16, 2012)... Ottawa's Robin Lehner became the youngest goalie (19 years, 173 days) in franchise history to start (and later win) a game for the Senators when he made 20 saves in a 6-4 victory in Uniondale on 1/13/11. Two of his first four NHL victories occurred against New York... Matt Garkner (who signed with the Islanders ahead of the 2012-13 season) scored the first goal of his NHL career in a 3-2 Senators win on 10/8/09 in Ottawa. The game marked the Senators' second home opener against the Islanders in franchise history, both of which have gone to overtime (10/9/96, 2-2 tie)... The Islanders earned a franchise-best three wins against Ottawa in 2008-09... Zack Smith made his NHL debut in a 4-2 loss at New York on 11/29/08... Neil played in his 500th NHL game in a 5-2 home win over the Islanders on 3/21/09... The Senators have lost just 14 times (43-10-8-4) in their last 65 games against the Islanders (dating back to 2/12/96)... The Senators record for fastest three goals allowed came against the Islanders when Pierre Turgeon (two goals) and Claude Loiselle scored three in 39 seconds in an 8-1 loss on 11/17/93... Ottawa recorded its first road win against the Islanders on 4/10/93 (5-3 win), snapping an NHL record 38-game road losing streak in its inaugural season... Senators conditioning coach Chris Schwarz spent two seasons in the same capacity with the Islanders before being hired in Ottawa on 7/23/09... Ottawa a remporté une série de saison pour une septième fois au cours des huit dernières saisons en gagnant deux des trois affrontements entre les deux équipes en 2012-2013... Dave Dziurzynski a inscrit son premier but en carrière dans la LNH tandis qu'Eric Gryba a récolté une aide sur le but pour obtenir son premier point dans la LNH (qui fut aussi le premier point de Dziurzynski dans la LNH) lors d'un gain de 3-1 à domicile contre New York, le 2/19/13... Le premier but de Patrick Wiercioch dans la LNH, marqué le 3/31/13 à Uniondale, a permis à Ottawa de forcer la prolongation (le but a été marqué à 18:51 de la troisième période) dans une rencontre qui se soldera par un revers de 3-2 en tirs de barrage lors du premier d'une série de deux péripéties à Nassau County en 2012-2013... Wiercioch a établi un nouveau sommet en carrière avec trois aides tandis que Matt Kassian a inscrit son premier but chez les Sénateurs dans un gain de 5-3 à Uniondale, le 3/19/13... Erik Karlsson a établi un nouveau sommet en carrière avec quatre points (deux buts, deux aides) tandis que Jason Spezza (deux buts) a connu un cinquième match consécutif de plus d'un point et Craig Anderson a signé son cinquième blanchissage dans un gain de 6-0 des Sénateurs à Long Island, le 2/20/12... Karlsson a établi un nouveau sommet de franchise chez les défenseurs de l'équipe avec son 64e point de la saison dans un gain à domicile de 5-2 contre les Islanders, le 2/26/12... Chris Neil a inscrit son 200e point en carrière dans la LNH avec une aide, le 4/11/12 à Uniondale... Spezza a récolté son 500e point en carrière dans la LNH (à son 501e match dans la LNH) dans ce que fut ultimement un gain de 4-3 en fusillade pour les Islanders à Ottawa, le 2/15/11. Erik Condra a fait ses débuts dans la LNH lors de cet affrontement. La victoire en tirs de barrage était la première de l'histoire des Islanders à Ottawa et il s'agissait de la première victoire dans la LNH pour le gardien des Islanders de l'époque, Nathan Lawson (qui a été mis sous contrat par les Sénateurs, le 16 juillet 2012)... Pour Ottawa, Robin Lehner est devenu le plus jeune gardien de but (19 ans, 173 jours) de l'histoire de la franchise à entamer un match (qu'il gagna) pour les Sénateurs alors qu'il réalisa 20 arrêts dans une victoire de 6-4 à Uniondale, le 1/13/11. Deux de ses quatre premières victoires dans la LNH sont survenues contre les Islanders... Matt Garkner (qui a été mis sous contrat par les Islanders avant la saison 2012-2013) a inscrit son premier but dans la LNH dans un gain de 3-2 des Sénateurs, le 10/8/09 à Ottawa. Il s'agissait du deuxième match d'ouverture à domicile des Sénateurs contre les Islanders de l'histoire de la franchise, alors que les deux duels se sont soldés en prolongation (10/9/96, match nul 2-2)... Les Islanders ont remporté trois victoires contre Ottawa en 2008-2009, un sommet de franchise... Zack Smith a disputé son premier match dans la LNH dans un revers de 4-2 à New York, le 11/29/08... Neil a disputé son 500e match dans la LNH lors d'un gain à domicile de 5-2 sur les Islanders, le 3/21/09... Les Sénateurs ont subi seulement 14 revers (43-10-8-4) à leurs 65 derniers matchs contre les Islanders (remontant au 2/12/96)... Les Sénateurs ont alloué leurs trois buts les plus rapides aux Islanders lorsque Pierre Turgeon (deux buts) et Claude Loiselle ont inscrit trois buts en 39 secondes dans un revers de 8-1, le 11/17/93... Ottawa a remporté son tout premier match à l'étranger contre les Islanders le 4/10/93 (gain de 5-3), mettant fin à une diasette record de 38 matchs sur la route à leur saison inaugurale... L'entraîneur en conditionnement physique des Sénateurs Chris Schwarz a passé deux saisons dans les mêmes fonctions chez les Islanders avant d'être embauché par Ottawa, le 7/23/09.

Series information • Fiche des séries

Season	OVERALL - SAISON				HOME - DOMICILE				AWAY - ÉTRANGER			
	V	L	T	O	V	L	T	O	V	L	T	O
Saison	V	D	N	P	V	D	N	P	V	D	N	P
1992-93	1	2	0	0	0	1	0	0	1	1	0	0
1993-94	0	2	2	0	0	1	1	0	0	1	1	0
1994-95	3	0	1	0	2	0	0	0	1	0	1	0
1995-96	2	2	0	0	1	1	0	0	1	1	0	0
1996-97	2	0	2	0	1	0	1	0	1	0	1	0
1997-98	3	0	1	0	1	0	1	0	2	0	0	0
1998-99	4	0	0	0	2	0	0	0	2	0	0	0
1999-2000	1	1	2	0	0	1	1	0	1	0	1	0
2000-01	4	0	0	0	2	0	0	0	2	0	0	0
2001-02	3	0	1	0	2	0	0	0	1	0	1	0
2002-03	2	1	1	0	1	1	0	0	1	0	1	0
2003-04	1	2	1	0	1	0	1	0	0	2	0	0
2004-05	Season cancelled • Saison annulée											
2005-06	4	0	0	0	2	0	0	0	2	0	0	0
2006-07	4	0	0	0	2	0	0	0	2	0	0	0
2007-08	2	1	1	1	1	1	0	0	1	0	1	0
2008-09	1	3	0	0	1	1	0	0	0	2	0	0
2009-10	3	1	0	0	2	0	0	0	1	1	0	0
2010-11	2	1	1	1	0	1	0	1	1	1	0	0
2011-12	3	0	1	1	1	0	1	0	2	0	0	0
2012-13	2	0	1	1	1	0	0	0	1	0	1	0
Total	47	16	11	4	24	7	5	2	23	9	6	2

Series records • Records de séries

Longest streaks • Plus longues séquences

Winning • Victoires	8	11/5/05 - 3/31/07
Losing • Défaites	3 (2x)	Last • Dernier: 2/5/11 - 2/31/12 (0-1-2)
Undefeated • Sans défaite	17	2/12/96 - 3/2/00 (12-0-5-0)
Winless • Sans victoire	5	10/23/93 - 1/22/95 (0-2-3)

Most goals, game • Plus de buts, match

Scored • Comptés	9	1/30/99 (9-2 W/V)
Allowed • Alloués	9	12/17/92 (9-3 L/D)
Both teams • Deux clubs	12	12/17/92 (9-3 L/D)

Last transaction • Dernière transaction

2/20/09 Acquired defenceman Andy Sutton in exchange for a second-round draft pick in 2010 (previously acquired from San Jose) • Acquisition du défenseur Andy Sutton en retour d'un choix de deuxième ronde en 2010 (acquies précédemment de San Jose)

2013-14 schedule • Calendrier vs NY Islanders

11/1/13	@ Ottawa	7:30 p.m. • 19 h 30
4/2/14	@ Ottawa	7 p.m. • 19 h
4/8/14	@ NY Islanders	7 p.m. • 19 h

All times are Eastern • Heure de l'Est



Series notes • Notes de séries

The Senators will be in search of a franchise high (against the Rangers) sixth consecutive win when the teams open their 2013-14 regular-season series on Jan. 18 at Canadian Tire Centre... Ottawa swept the season series between the clubs for the first time since 2002-03 last season while improving to 24-13-0-1 in 38 all-time visits to Madison Square Garden via a 3-2 win in New York on 3/8/13... Mika Zibanejad notched the first multi-point (two assists) game of his NHL career in a 3-0 home win over the Rangers on 3/21/13... Ottawa's 4-1 home win on 3/8/12 brought to a close the Senators' six game winning streak in the nation's capital... Ottawa opposed New York in the NHL post-season for the first time in 2011-12 with New York (the Eastern Conference's top seed) emerging with a 4-3 series victory on the strength of a 2-1 home win in Game 7 on 4/26/12... Chris Neil (Game 2) and Kyle Turris (Game 4) became the 12th and 13th players in franchise history respectively to record a playoff overtime-winning goal in the series against the Rangers... New York is the only NHL opponent against which the Senators have a better record on the road than they do at home... Rangers head coach Alain Vigneault registered the 300th win of his coaching career (while with Vancouver) in a 6-2 Canucks win in Ottawa on 11/11/10... Erik Karlsson, who made his NHL debut at Madison Square Garden (10/3/09), scored his first career shootout goal (also the game-deciding goal) against Henrik Lundqvist on his second career attempt in a 2-1 win at New York on 3/24/11... In 2009-10, the Rangers earned a season series win over Ottawa for the first time in seven years, defeating the Senators in three of four games... Milan Michalek made his Senators debut (along with Karlsson) when Ottawa opposed New York for the first time in a season-opening game on 10/3/09 at MSG... The Senators began a franchise-best 11-game winning streak on 1/14/10 when rookie goaltender Mike Brodeur recorded his first NHL shutout in his second league game, making 32 saves in a 2-0 Senators win at New York... The Senators debuted their former alternate black "SENS" jersey in a 4-1 home win over the Rangers on 11/22/08... Ottawa established a new franchise record when the team scored three goals in a 52-second span of the second period, courtesy of Dany Heatley (8:23), Chris Phillips (8:40) and Patrick Eaves (9:15), en route to a 3-1 win at Madison Square Garden on 10/13/07... Ottawa is 27-10-0-2 against the Rangers since 2002-03... Heatley became Ottawa's first 50-goal scorer in its final regular-season game at New York on 4/18/06. • Les Sénateurs seront à la recherche d'une sixième victoire consécutive, un sommet de franchise, contre les Rangers lorsque les deux équipes entameront leur série de saison 2013-2014 le 18 janvier au Centre Canadian Tire... Ottawa a balayé la série de saison entre les deux clubs pour la première fois depuis 2002-2003 la saison dernière pour porter leur fiche globale à 24-13-0-1 en 38 visites au Madison Square Garden au total, grâce à un gain de 3-2 à New York le 3/8/13... Mika Zibanejad a connu son premier match de plus d'un point (deux aides) en carrière dans la LNH dans un gain de 3-0 à domicile contre les Rangers, le 3/21/13... La victoire de 4-1 d'Ottawa à domicile le 3/8/12 a mis fin à la séquence de six victoires consécutives des Rangers dans la capitale nationale... Ottawa a affronté New York en séries éliminatoires pour la première fois en 2011-2012, alors que les Rangers (première formation dans l'Association de l'Est) ont remporté la série par 4-3 après un gain de 2-1 à domicile, lors du septième match le 4/26/12... Chris Neil (2^e match) et Kyle Turris (4^e match) sont devenus les 12^e et 13^e joueurs de l'histoire de la franchise, respectivement, à inscrire un but vainqueur en prolongation en séries éliminatoires lors de la série contre les Rangers... New York est le seul adversaire de la LNH contre qui les Sénateurs présentent une meilleure fiche sur la route comparativement à domicile... L'entraîneur-chef des Rangers, Alain Vigneault, a inscrit sa 300^e victoire en tant qu'entraîneur (lorsqu'il était avec Vancouver) dans un gain de 6-2 des Canucks à Ottawa, le 11/11/10... Erik Karlsson, qui a effectué ses débuts dans la LNH au Madison Square Garden (10/3/09), a inscrit son premier but en fusillade de sa carrière (aussi le but décisif) contre Henrik Lundqvist à sa deuxième tentative en carrière lors d'un gain de 2-1 à New York, le 3/24/11... En 2009-2010, les Rangers ont remporté une série de saison contre Ottawa pour la première fois en sept ans, en triomphant sur les Sénateurs dans trois des quatre matchs... Milan Michalek a disputé son premier match avec Ottawa (tout comme Karlsson) lorsque les Sénateurs et les Rangers se sont affrontés pour la première fois lors d'un match d'ouverture de saison, le 10/3/09 au Madison Square Garden... Les Sénateurs amorçaient une série victorieuse de 11 matchs, un sommet de franchise, alors que la recrue Mike Brodeur réussissait son premier blanchissage à son deuxième match dans la LNH grâce à 32 arrêts dans un gain de 2-0 d'Ottawa à New York, le 1/14/10... Les Sénateurs ont disputé leur premier match avec leur nouveau chandail «SENS» dans une victoire de 4-1 à domicile, le 11/22/08... Ottawa a établi un nouveau record de franchise lorsque l'équipe a marqué trois buts en l'espace de 52 secondes en deuxième période, courtesy de Dany Heatley (8:23), Chris Phillips (8:40) et Patrick Eaves (9:15) en route vers un gain de 3-1 au Madison Square Garden, le 10/13/07... Ottawa a eu une fiche de 27-10-0-2 contre les Rangers depuis 2002-2003... Heatley est devenu le premier compteur de 50 buts pour Ottawa lors du dernier match de la saison régulière à New York, le 4/18/06.

Madison Square Garden

Two Penn Plaza
New York, N.Y. 10121

Internet.....rangers.nhl.com
Twitter.....@TheNYRangers

Executive chairman, The Madison Square Garden Company.....James L. Dolan
President and general manager.....Glen Sather
Assistant general manager.....Jim Schoenfeld
Assistant general manager.....Jeff Gorton
Head coach.....Alain Vigneault
Associate coach.....Scott Arniel
Assistant coaches.....Daniel Lacroix, Ulf Samuelsson
Vice-president, public relations and player recruitment.....John Rosasco
Director, public relations.....Brendan McIntyre
General office.....212-465-6486

Inaugural season • Saison inaugurale.....1926-27
Stanley Cup titles • Championnats de la Coupe Stanley.....4 (1928, 1933, 1940, 1994)
Home ice • Domicile.....Madison Square Garden (1968)
Building capacity • Capacité de l'amphithéâtre.....18,200
2012-13 record • Fiche 2012-13.....26-18-4
AHL affiliate • Club affilié LAH.....Hartford Wolf Pack

Series information • Fiche des séries

Season Saison	OVERALL • SAISON				HOME • DOMICILE				AWAY • ÉTRANGER			
	W	L	T	O	W	L	T	O	W	L	T	O
	V	D	N	P	V	D	N	P	V	D	N	P
1992-93	0	3	0	0	0	2	0	0	0	1	0	0
1993-94	0	4	0	0	0	2	0	0	0	2	0	0
1994-95	0	3	0	0	0	1	0	0	0	2	0	0
1995-96	1	3	0	0	0	2	0	0	1	1	0	0
1996-97	2	2	0	0	1	1	0	0	1	1	0	0
1997-98	2	1	1	0	1	0	1	0	1	1	0	0
1998-99	2	1	1	0	0	1	1	0	2	0	0	0
1999-2000	4	0	0	0	2	0	0	0	2	0	0	0
2000-01	2	2	0	0	1	1	0	0	1	1	0	0
2001-02	1	2	1	0	0	1	1	0	1	1	0	0
2002-03	4	0	0	0	2	0	0	0	2	0	0	0
2003-04	3	1	0	0	2	0	0	0	1	1	0	0
2004-05	Season cancelled • Saison annulée											
2005-06	3	1	-	0	2	0	-	0	1	1	-	0
2006-07	3	1	-	0	1	1	-	0	2	0	-	0
2007-08	3	1	-	0	1	1	-	0	2	0	-	0
2008-09	2	1	-	1	1	1	-	0	1	0	-	1
2009-10	1	2	-	1	0	1	-	1	1	1	-	0
2010-11	2	2	-	0	0	2	-	0	2	0	-	0
2011-12	3	1	-	0	1	1	-	0	2	0	-	0
2012-13	3	0	-	0	2	0	-	0	1	0	-	0
Total	41	31	3	2	17	18	3	1	24	13	0	1

Series records • Records de séries

Longest streaks • Plus longues séquences

Winning • Victoires	5 (2x)	Last • Dernier:	12/29/06 - 10/13/07
Losing • Défaites	10		10/24/92 - 3/6/95
Undefeated • Sans défaite	8		1/19/99 - 11/2/00 (7-0-1-0)
Winless • Sans victoire	10		10/24/92 - 3/6/95 (0-10-0)

Most goals, game • Plus de buts, match

Scored • Comptés	9	1/24/04 (9-1 W/V)
Allowed • Alloués	7	11/24/93 (7-1 L/D)
Both teams • Deux clubs	11	11/2/00 (6-5 W/V)

Last transaction • Dernière transaction

3/9/04 Acquired defenceman Greg Vries in exchange for defenceman Karel Rachunek and forward Alexandre Giroux • Acquisition du défenseur Greg Vries en retour du défenseur Karel Rachunek et de l'attaquant Alexandre Giroux

2013-14 schedule • Calendrier vs NY Rangers

1/18/14	@ Ottawa	2 p.m. • 14 h
3/18/14	@ Ottawa	7:30 p.m. • 19 h 30
4/5/14	@ NY Rangers	7 p.m. • 19 h

All times are Eastern • Heure de l'Est

Philadelphia Flyers

Wells Fargo Center

3601 South Broad St.
Philadelphia, Pa. 19148

Internet.....flyers.nhl.com
Twitter.....@NHLFlyers

Chairman and governor.....Ed Snider
President and COO, Comcast-Spectacor.....Peter A. Luukko
General manager.....Paul Holmgren
Assistant general manager/Director of hockey operations.....Ron Hextall
Assistant general manager.....Barry Hanrahan
Director of player personnel.....John Paddock
Head coach.....Peter Laviolette
Assistant coaches.....Craig Berube, Kevin McCarthy, Joe Mullen
Goaltending coach.....Jeff Reese
Video coach.....Adam Patterson
Senior director, communications.....Zack Hill
Manager of public relations.....Joe Saville
Manager of broadcasting and media services.....Brian Smith
General office.....215-389-9554

Inaugural season • Saison inaugurale.....1967-68
Stanley Cup titles • Championnats de la Coupe Stanley.....2 (1974, 1975)
Home ice • Domicile.....Wells Fargo Center (1996)
Building capacity • Capacité de l'amphithéâtre.....19,541
2012-13 record • Fiche 2012-13.....23-22-3
AHL affiliate • Club affilié LAH.....Adirondack Phantoms

Séries information • Fiche des séries

Season Saison	OVERALL - SAISON			HOME • DOMICILE			AWAY • ÉTRANGER				
	W	L	T	W	L	T	W	L	T		
1992-93	1	2	0	0	1	0	0	0	2	0	0
1993-94	0	3	1	0	1	1	0	0	2	0	0
1994-95	2	1	0	0	1	1	0	0	1	0	0
1995-96	0	4	0	0	0	2	0	0	0	2	0
1996-97	0	4	0	0	0	2	0	0	0	2	0
1997-98	0	4	0	0	0	2	0	0	0	2	0
1998-99	4	1	0	0	2	1	0	0	2	0	0
1999-2000	2	0	2	0	1	0	1	0	1	0	1
2000-01	2	1	1	0	1	0	1	0	1	1	0
2001-02	2	1	1	0	1	1	0	0	1	0	1
2002-03	1	1	2	0	0	2	0	0	1	1	0
2003-04	2	1	1	0	1	0	1	0	1	1	0
2004-05	Season cancelled • Saison annulée										
2005-06	1	3	-	0	1	1	-	0	0	2	-
2006-07	4	0	-	0	2	0	-	0	2	0	-
2007-08	1	3	-	0	1	1	-	0	0	2	-
2008-09	3	1	-	0	2	0	-	0	1	1	-
2009-10	3	1	-	0	2	0	-	0	1	1	-
2010-11	2	2	-	0	2	0	-	0	0	2	-
2011-12	2	1	-	1	1	1	-	0	1	0	-
2012-13	1	2	-	0	0	1	-	0	1	1	-
Total	33	16	8	1	19	14	6	0	14	22	1

Séries records • Records en séries

Longest streaks • Plus longues séquences

Winning • Victoires	4	11/22/06 - 3/17/07
Losing • Défaites	12	10/29/95 - 1/3/98
Undefeated • Sans défaite	7	2/20/99 - 10/17/00 (5-0-2-0)
Winless • Sans victoire	12	10/29/95 - 1/3/98 (0-12-0-0)

Most goals, game • Plus de buts, match

Scored • Comptés	7 (2x)	Last • Dernier: 1/3/10 (7-4 W/V)
Allowed • Alloués	8 (3x)	Last • Dernier: 2/26/97 (8-5 L/D)
Both teams • Deux clubs	13	2/26/97 (8-5 L/D)

Last transaction • Dernière transaction

1/17/98 Acquired forwards Pat Falloon and Vaclav Prospal, and a second-round pick in 1998 in exchange for forward Alexandre Daigle • Acquisition des attaquants Pat Falloon et Vaclav Prospal, ainsi qu'un choix de deuxième ronde en 1998 en retour de l'attaquant Alexandre Daigle

2013-14 schedule • Calendrier vs Philadelphia

11/12/13	@ Ottawa	7:30 p.m. • 19 h 30
11/19/13	@ Philadelphia	7 p.m. • 19 h
12/9/13	@ Ottawa	7:30 p.m. • 19 h 30

All times are Eastern • Heure de l'Est



Séries notes • Notes de séries

Marc Methot scored his first goal as a Senator (3/2/13, 2-1 loss at Philadelphia) while Jean-Gabriel Pageau made his NHL debut and recorded his first career point (4/11/13, 3-1 win at Philadelphia) in what were two notable milestones against the Flyers in 2012-13... Claude Giroux scored the first shorthanded goal against Ottawa (in the team's 40th game) in the 4/11/13 contest... Philadelphia earned a season series win with two of three possible victories in 2012-13, for its first series win against the Senators since 2007-08... The Flyers brought an end to Ottawa's franchise high (against Philadelphia) seven-game home winning streak when the visitors earned a 7-2 victory on 10/18/11... Philadelphia rookies Sean Couturier and Harry Zolnierczyk each scored their first NHL goals in that contest... Milan Michalek reached the 20-goal plateau for the fifth time in his career (and second in three seasons with Ottawa) in a 3-2 overtime loss at Wells Fargo Center on 1/7/12... The 2010-11 campaign marked the first time that the teams split their season series evenly by each winning two games in regulation time... Erik Condra scored the first goal of his NHL career in a 4-1 home win over the Flyers on 2/26/11, while teammate Chris Neil became the first Ottawa player to reach 1,600 penalty minutes with the franchise in the same contest... The Senators won at least three games against Philadelphia for the first time in consecutive seasons when they did so in 2008-09 and 2009-10... Alex Kovalev registered his first career four-goal game in a 7-4 home win over Philadelphia on 1/3/10, becoming the fifth player in Senators franchise history to do so... The Senators' overtime win on 11/22/06 set a club record (since matched) as it was Ottawa's second penalty-free game against Philadelphia all-time. Phoenix is the only other NHL opponent against which Ottawa has played two penalty-free games... Ottawa holds a 30-18-7-1 record against the Flyers since 1998-99... The Senators (206 PIMs) and Flyers (213 PIMs) combined to record an NHL-record 419 penalty minutes when they met on 3/5/04, with 409 of those coming in the third period. Jason Spezza set an individual franchise record with 35 penalty minutes in that contest... Spezza scored the first goal of his NHL career in a 2-1 Senators loss at Philadelphia on 10/29/02... Patrick Lalime was the first Ottawa netminder to register a shutout in his first game as a Senator (10/2/99, 3-0 win at Philadelphia)... Don Beupré registered Ottawa's first shutout, stopping 34 shots in a 3-0 win against Philadelphia on 2/6/95... Marc Methot a inscrit son premier but chez les Sénateurs (3/2/13, revers de 2-1 à Philadelphia), tandis que Jean-Gabriel Pageau a disputé son premier match dans la LNH et inscrit son premier point en carrière (4/11/13, gain de 3-1 à Philadelphia) dans ce qui fut les deux jalons importants réussis contre les Flyers en 2012-2013... Claude Giroux a inscrit le premier but en infériorité numérique contre Ottawa (lors du 40^e match de l'équipe) lors de l'affrontement du 4/11/13... Philadelphia a remporté une série de saison avec deux victoires sur trois en 2012-2013, pour la première fois contre les Sénateurs depuis 2007-2008... Les Flyers ont mis fin à la séquence victorieuse de sept matchs à domicile d'Ottawa contre Philadelphia, un sommet de franchise, lorsque les visiteurs l'ont emporté par 7-2, le 10/18/11... Les recrues des Flyers Sean Couturier et Harry Zolnierczyk ont marqué chacun leur premier but dans la LNH lors de cet affrontement... Milan Michalek a atteint le plateau des 20 buts pour la cinquième fois de sa carrière (et la deuxième fois en trois saisons avec Ottawa) dans un revers de 3-2 en prolongation au Wells Fargo Center, le 1/7/12... La campagne 2010-2011 marquant la première fois que les deux équipes se partageaient la série de saison à parts égales, en remportant chacun deux matchs en temps réglementaire... Erik Condra a inscrit son premier but dans la LNH dans un gain de 4-1 à domicile contre les Flyers, le 2/26/11, tandis que son coéquipier Chris Neil est devenu le premier joueur des Sénateurs à avoir atteint le plateau des 1 600 minutes de pénalité avec l'équipe dans le même affrontement... Les Sénateurs ont remporté au moins trois matchs contre Philadelphia pour la première fois lors de deux saisons consécutives lorsqu'ils ont réussi l'exploit en 2008-2009 et 2009-2010... Alex Kovalev a réussi son premier match de quatre buts en carrière dans un gain de 7-4 à domicile contre Philadelphia, le 1/3/10, devenant le cinquième joueur de l'histoire des Sénateurs à réussir cet exploit... Le gain des Sénateurs en prolongation du 11/22/06 a établi un record d'équipe (égalé depuis) alors qu'il s'agissait du deuxième match d'Ottawa sans pénalité contre Philadelphia. Phoenix est la seule autre équipe de la LNH contre qui Ottawa a disputé deux matchs sans pénalité... Ottawa détient une fiche de 30-18-7-1 contre les Flyers depuis 1998-1999... Les Sénateurs (206 m. PUN) et les Flyers (213 m. PUN) ont établi un record de la LNH de 419 minutes de pénalité lors de leur duel du 3/5/04, dont 409 minutes en troisième période. Jason Spezza a établi un record individuel de franchise en purgeant 35 minutes de pénalité dans cet affrontement... Spezza a inscrit le premier but de sa carrière dans la LNH lors d'un revers de 2-1 des Sénateurs à Philadelphia, le 10/29/02... Patrick Lalime fut le premier gardien d'Ottawa à inscrire un blanchissage à son premier match dans l'uniforme des Sénateurs (10/2/99, gain de 3-0 à Philadelphia)... Don Beupré a réussi le premier jeu blanc pour Ottawa en arrêtant 34 lancers dans un gain de 3-0 contre Philadelphia, le 2/6/95.



Series notes • Notes de séries

Kyle Turris will make his return to the Valley of the Sun when the Senators conclude a season-opening six-game road trip on Oct. 15 at Jobing.com Arena. The New Westminster, B.C., native was selected in the first round, third overall, by the Coyotes in 2007 and played the first 137 games of his NHL career with Phoenix... The teams' 12/5/09 match-up in Glendale marked the smallest crowd (8,642 fans) at a Senators game (*home or away*) in more than nine years (*since surpassed*)... The Coyotes will be in search of their first victory in Ottawa since a 2-0 victory on 12/12/98 when the teams meet in a matinee contest on Dec. 21... After seeing their franchise-best five-game winning streak (*against Phoenix*) snapped in the teams' only meeting of 2009-10 (12/5/09, 3-2 loss), the Senators rebounded to win the clubs' lone meeting of 2010-11 by a 5-2 score on 10/26/10 in Ottawa... Erik Karlsson and former Senator Alex Kovalev scored nine seconds apart to set a then-new franchise record for fastest two goals when they surpassed the previous record of 10 seconds (10/19/95 *against Calgary*) in helping Ottawa to a 2-0 lead by the 5:36 mark of the opening frame on 10/26/10. Former Senators defenceman Sergei Gonchar played in the 1,000th game of his NHL career in that contest... The Senators' 6-3 win over Phoenix on 10/17/08 tied a club record (*Philadelphia*) as it was Ottawa's second all-time penalty-free game against the Coyotes... Ottawa has won nine of its last 12 meetings against Phoenix... The Senators prevailed 7-6 in the only overtime contest between these clubs, which occurred when the Senators franchise was located in Winnipeg (11/5/93). The overtime win was the Senators' second in club history • Kyle Turris effectuera son retour dans la vallée du Soleil lorsque les Sénateurs termineront un périple de six matchs sur la route en début de saison le 15 octobre au Jobing.com Arena. L'athlète natif de New Westminster (C.-B.) fut sélectionné en première ronde, troisième au total, par les Coyotes en 2007 et il a disputé les 137 premiers matchs de sa carrière dans la LNH avec Phoenix... Le duel du 12/5/09 entre les deux équipes à Glendale a attiré la plus petite foule (8 642 amateurs) pour un match des Sénateurs (à domicile ou à l'étranger) depuis plus de neuf ans (*surpassée depuis*)... Les Coyotes seront en quête de leur première victoire à Ottawa depuis un gain de 2-0 le 12/12/98 lorsque les deux équipes s'affronteront le 21 décembre en après-midi... Après avoir vu leur séquence de cinq victoires consécutives contre Phoenix, un sommet de franchise, prendre fin lors du seul affrontement entre les deux équipes en 2009-2010 (12/5/09, revers de 3-2), les Sénateurs ont rebondi pour remporter l'unique affrontement entre les deux formations en 2010-2011 par la marque de 5-2, le 10/26/10 au Centre Canadian Tire... Pour Ottawa, Erik Karlsson et l'ancien des Sénateurs Alex Kovalev ont marqué à neuf secondes d'intervalle pour établir un nouveau record de franchise à l'époque pour les deux buts les plus rapides lorsqu'ils ont battu le précédent record de 10 secondes (10/19/95 *contre Calgary*) pour aider les Sénateurs à prendre les devants 2-0 à 5:36 du premier engagement, le 10/26/10. L'ancien défenseur des Sénateurs Sergei Gonchar a disputé son 1 000^e match en carrière dans la LNH lors de cet affrontement... La victoire de 6-3 des Sénateurs sur Phoenix, le 10/17/08, a égalé un record du club (*Philadelphie*) alors qu'il s'agissait du deuxième match sans pénalité de tous les temps pour Ottawa contre les Coyotes... Ottawa a remporté neuf de ses 12 derniers duels contre les Coyotes... Les Sénateurs l'ont emporté 7-6 dans la seule rencontre entre les deux équipes qui s'est soldée en prolongation, survenue à l'époque où la concession des Coyotes était à Winnipeg (11/5/93). Le gain en prolongation était le deuxième de l'histoire du club.

Jobing.com Arena

9400 West Maryland Ave.
Glendale, Ariz. 85303

Internet.....coyotes.nhl.com
Twitter.....@PhoenixCoyotes

President & chief operating officer.....Mike Nealy
Executive vice-president, general manager.....Don Maloney
Vice-president of hockey operations/asst. general manager.....Brad Treiving
Head coach.....Dave Tippett
Associate coach.....Jim Playfair
Assistant coach.....Newell Brown
Assistant to the general manager/goaltending coach.....Sean Burke
Development coach.....Dave King
Senior director of communications.....Rich Nairn
Director of media relations.....Chris Wojcik
Media relations coordinator.....Greg Dillard
General office.....623-772-3200

Inaugural season • Saison inaugurale.....1979-80 (*relocated from Winnipeg in 1996*)
Stanley Cup titles • Championnats de la Coupe Stanley.....None • Aucun
Home ice • Domicile.....Jobing.com Arena (2003)
Building capacity • Capacité de l'amphithéâtre.....17,125
2012-13 record • Fiche 2012-13.....21-18-9
AHL affiliate • Club affilié LAH.....Portland Pirates

Series information • Fiche des séries

Season Saison	OVERALL - SAISON				HOME - DOMICILE				AWAY - ÉTRANGER			
	W	L	T	O	W	L	T	O	W	L	T	O
1992-93	0	2	1	0	0	1	1	0	0	1	0	0
1993-94	1	2	0	0	0	2	0	0	1	0	0	0
1994-95	0	0	0	0	0	0	0	0	0	0	0	0
1995-96	0	2	0	0	0	1	0	0	0	1	0	0
1996-97	1	1	0	0	0	1	0	0	1	0	0	0
1997-98	1	0	1	0	1	0	0	0	0	0	1	0
1998-99	1	1	0	0	1	1	0	0	1	0	0	0
1999-2000	1	1	0	0	1	0	0	0	0	1	0	0
2000-01	1	0	0	0	0	0	0	0	1	0	0	0
2001-02	1	1	0	0	1	0	0	0	0	1	0	0
2002-03	1	0	0	0	1	0	0	0	0	0	0	0
2003-04	1	0	0	0	0	0	0	0	1	0	0	0
2004-05	Season cancelled • Saison annulée											
2005-06	1	0	-	0	1	0	-	0	0	0	-	0
2006-07	0	0	-	0	0	0	-	0	0	0	-	0
2007-08	1	0	-	0	0	0	-	0	1	0	-	0
2008-09	1	0	-	0	1	0	-	0	0	0	-	0
2009-10	0	1	-	0	0	0	-	0	0	1	-	0
2010-11	1	0	-	0	1	0	-	0	0	0	-	0
2011-12	0	1	-	0	0	0	-	0	0	1	-	0
2012-13	0	0	-	0	0	0	-	0	0	0	-	0
Total	13	12	2	0	7	6	1	0	6	6	1	0

Series records • Records de séries

Longest streaks • Plus longues séquences

Winning • Victoires 5 10/15/02 - 10/17/09
Losing • Défaites 5 1/8/94 - 12/13/96
Undefeated • Sans défaite 5 10/15/02 - 10/17/09 (5-0-0-0)
Winless • Sans victoire 5 1/8/94 - 12/13/96 (0-5-0-0)

Most goals, game • Plus de buts, match

Scored • Comptes 7 (2x) Last • Dernier: 1/10/06 (7-2 W/V)
Allowed • Alloués 8 2/23/93 (8-2 L/D)
Both teams • Deux clubs 13 11/5/93 (7-6 W/V)

Last transaction • Dernière transaction

12/17/11 Acquired forward Kyle Turris in exchange for defenceman David Rundblad • Acquisition de l'attaquant Kyle Turris en retour du défenseur David Rundblad

2013-14 schedule • Calendrier vs Phoenix

10/15/13 @ Phoenix 10 p.m. • 22 h
12/21/13 @ Ottawa 2 p.m. • 14 h
All times are Eastern • Heure de l'Est

CONSOL Energy Center

1001 Fifth Ave.
Pittsburgh, Pa. 15219



Internet.....penguins.nhl.com
Twitter.....@penguins

Owners.....Lemieux Group LP
Chairman.....Mario Lemieux
Chief executive officer and president.....David Morehouse
Executive vice-president and general manager.....Ray Shero
Assistant general manager.....Jason Botterill
Head coach.....Dan Bylsma
Assistant coaches.....Tony Granato, Jacques Martin, Todd Reirden
Goaltending coach.....Mike Bales
Vice-president, communications.....Tom McMillan
Director, communications.....Jennifer Bullano
Director, content.....Sam Kasan
General manager, communications.....Jason Seidling
General office.....412-642-1300

Inaugural season - Saison inaugurale.....1967-68
Stanley Cup titles - Championnats de la Coupe Stanley.....3 (1991, 1992, 2009)
Home ice - Domicile.....CONSOL Energy Center (2010)
Building capacity - Capacité de l'amphithéâtre.....18,387
2012-13 record - Fiche 2012-13.....36-12-0
AHL affiliate - Club affilié LAH.....Wilkes-Barre/Scranton Penguins

Series information - Fiche des séries

Season Saison	OVERALL - SAISON			HOME - DOMICILE			AWAY - ÉTRANGER					
	W	L	T	O	V	D	N	P	W	L	T	O
1992-93	1	3	0	0	1	1	0	0	0	2	0	0
1993-94	0	4	1	0	0	2	0	0	0	2	1	0
1994-95	0	6	0	0	0	2	0	0	0	2	0	0
1995-96	0	4	0	0	0	3	0	0	0	3	0	0
1996-97	1	4	1	0	1	1	1	0	0	3	0	0
1997-98	1	1	3	0	1	1	1	0	0	0	2	0
1998-99	1	1	1	1	0	1	1	0	1	0	0	1
1999-2000	2	1	1	0	2	0	0	0	0	1	1	0
2000-01	1	2	1	0	0	1	1	0	1	1	0	0
2001-02	2	2	0	0	1	1	0	0	1	1	0	0
2002-03	3	1	0	0	1	1	0	0	2	0	0	0
2003-04	2	0	1	1	0	1	0	0	1	0	0	1
2004-05	Season cancelled - Saison annulée											
2005-06	4	0	-	0	2	0	-	0	2	0	-	0
2006-07	1	1	-	2	0	0	-	1	1	0	-	1
2007-08	3	0	-	1	1	0	-	1	2	0	-	0
2008-09	3	0	-	1	1	0	-	1	2	0	-	0
2009-10	2	2	-	0	1	1	-	0	1	1	-	0
2010-11	1	3	-	0	1	1	-	0	0	2	-	0
2011-12	3	1	-	0	2	0	-	0	1	1	-	0
2012-13	0	2	-	1	0	1	-	1	0	1	-	0
Total	31	38	9	7	16	18	5	4	15	20	4	3

Series records - Records de séries

Longest streaks - Plus longues séquences

Winning - Victoires	7	1/22/04 - 11/10/06
Losing - Défaites	14	1/3/94 - 4/11/96
Undefeated - Sans défaite	8	12/26/03 - 11/10/06 (7-0-1-0)
Winless - Sans victoire	16	3/30/93 - 4/11/96 (0-15-1-0)

Most goals, game - Plus de buts, match

Scored - Comptés	7 (2x)	Last - Dernier: 2/2/06 (7-2 W/V)
Allowed - Alloués	8	12/23/09 (8-2 L/D)
Both teams - Deux clubs	11	1/22/04 (6-5 W/V)

Last transaction - Dernière transaction

2/24/11 Acquired Pittsburgh's seventh-round pick in 2011 in exchange for forward Alex Kovalev / Aquisition du choix de septième ronde des Penguins en 2011 en retour de l'attaquant Alex Kovalev

2013-14 schedule - Calendrier vs Pittsburgh

12/23/13	@ Ottawa	7:30 p.m. - 19 h 30
2/3/14	@ Pittsburgh	7 p.m. - 19 h
4/13/14	@ Pittsburgh	7:30 p.m. - 19 h 30

All times are Eastern - Heure de l'Est

Series notes - Notes de séries

Ottawa will attempt to rebound from failing to win at least one game against the Penguins for the first time in more than 15 years when the clubs meet on three occasions in 2013-14... Erik Karlsson sustained a left Achilles laceration in the teams' only meeting in Pennsylvania in 2012-13 on 2/13/13 forcing him to miss a career-high 31 consecutive games... Colin Greening brought an end to the fourth longest game in franchise history when the Senators won their only game (2-1 win) of the teams' 2013 NHL Eastern Conference semifinal series 7:39 into double overtime of Game 3 on 5/19/13 in Ottawa. It was his third goal in as many games... The Senators earned their first victory at CONSOL Energy Center on the strength of two goals from Milan Michalek and a career-high three points (three assists) by Greening in a 5-1 win on 1/10/12... Jared Cowen established a new career best when he tallied four points (one goal, three assists) to help Ottawa to its first of two home victories over the Penguins in 2011-12 on 12/16/11 (6-4 win)... Chris Phillips played in the 900th game of his NHL career in Ottawa's lone win of the 2010-11 season series on 12/26/10 in Ottawa. Phillips also played his 800th career contest against the Penguins (11/19/09)... Ottawa allowed a franchise-most (against Pittsburgh) eight goals in an 8-2 defeat at Mellon Arena on 12/23/09. The Senators overcame the loss to win their regular-season finale over the Penguins 4-1 at Mellon Arena on 1/28/10... Penguins forward Chris Kunitz became the first opposing player since Pat Lafontaine to record four points in one period against Ottawa when he tallied one goal and three assists in the second period on 12/23/09. Lafontaine recorded two goals and two assists in the first period of a 12-3 Buffalo win on 10/30/92... The Senators and Penguins have met in the Stanley Cup playoffs on four occasions over the past seven seasons... Matt Carkner scored at 7:06 of the third overtime period to help the Senators to a 4-3 Game 5 victory in what became the longest game in franchise history on 4/22/10. Pascal Leclaire set a franchise record for most saves in one game when he turned aside 56 shots in the first post-season start of his career... The game was the second-longest ever played at Mellon Arena, which hosted its final game three weeks later... The Senators earned a record of 13-16-4-3 in 36 regular-season games at Mellon Arena while winning four of seven all-time post-season contests there... The teams began the 2008-09 regular season by playing a back-to-back set of games in Stockholm, Sweden. Both games were played before capacity crowds of 13,699 at Stockholm's Globe Arena... Ottawa scored three shorthanded goals to tie a team record at Pittsburgh (2/2/06, 7-2 win) - including two within one penalty kill (Antoine Vermette and Mike Fisher)... Former Senator Tom Barasso posted four of Pittsburgh's five all-time shutouts against Ottawa between the 1993-94 and 1999-2000 seasons... Damian Rhodes and Barasso each posted shutouts when Ottawa and Pittsburgh skated to a scoreless tie on 1/20/98... Ottawa tentera de rebondir après avoir échoué dans sa tentative de remporter au moins un match contre les Penguins pour la première fois depuis plus de 15 ans alors que les deux clubs s'affronteront à trois occasions en 2013-2014... Erik Karlsson a subi une laceration au tendon d'Achille de son pied droit lors du seul affrontement en Pennsylvanie en 2012-2013, le 2/13/13, ce qui l'a forcé à rate 31 matchs consécutifs, un sommet en carrière... Colin Greening a mis un terme au quatrième plus long match de l'histoire de la franchise lorsqu'Ottawa a remporté son seul match (gain de 2-1 à domicile) lors de la série de demi-finales de l'Association de l'Est 2013 à 7:39 de la deuxième période de prolongation du 3^e match, le 5/19/13. Il s'agissait de son troisième but en autant de matchs... Les Sénateurs ont remporté une première victoire au CONSOL Energy Center grâce à deux buts de Milan Michalek et une récolte de trois points (trois aides) par Greening, un sommet en carrière, dans un gain de 5-1, le 1/10/12... Jared Cowen a inscrit un nouveau sommet personnel en récoltant quatre points (un but, trois aides) pour aider Ottawa à remporter sa première de deux victoires à domicile contre les Penguins en 2011-2012, le 12/16/11 (gain de 6-4)... Chris Phillips a disputé son 900^e match en carrière dans la LNH dans le seul gain d'Ottawa de la série de saison 2010-2011, le 12/26/10 à Ottawa. Phillips a aussi disputé son 800^e match en carrière contre les Penguins (11/19/09)... Ottawa a accordé huit buts (contre Pittsburgh), un sommet de franchise, dans un revers de 8-2 au Mellon Arena, le 12/23/09. Les Sénateurs ont rebondi en remportant le dernier jeu de la saison régulière au Mellon Arena par la marque de 4-1 sur les Penguins, le 1/28/10... L'attaquant des Penguins Chris Kunitz est devenu le premier joueur adverse depuis Pat Lafontaine à récolter quatre points en une période contre Ottawa lorsqu'il a obtenu un but et trois aides en deuxième période, le 12/23/09. Lafontaine avait récolté deux buts et deux aides en première période dans un gain de 12-3 de Buffalo, le 10/30/92... Ottawa et Pittsburgh se sont affrontés à quatre occasions en séries éliminatoires au cours des sept dernières saisons... Matt Carkner a marqué à 7:06 de la troisième période de prolongation pour aider Ottawa à l'emporter par 4-3 au 5^e match, ce qui devenait le plus long match de l'histoire de la franchise, le 4/22/10. Pascal Leclaire a établi un record de franchise pour le plus grand nombre d'arrêts en un match en repoussant 56 lancers à son premier match éliminatoire de sa carrière... Il s'agissait du deuxième plus long match de l'histoire du Mellon Arena, qui a été le théâtre de son dernier match trois semaines plus tard... Les Sénateurs ont présenté une fiche de 13-16-4-3 en 36 matchs de saison régulière au Mellon Arena tout en remportant quatre des sept matchs éliminatoires disputés dans cet amphithéâtre... Les deux équipes ont amorcé la saison régulière 2008-2009 en disputant deux matchs en autant de soirs à Stockholm, en Suède. Les deux affrontements ont été présentés devant des salles comblées de 13 699 personnes au Globe Arena de Stockholm... Ottawa a inscrit trois buts en infériorité numérique pour égaler un record d'équipe à Pittsburgh (2/2/06, gain de 7-2) - incluant deux en une occasion en désavantage numérique (Antoine Vermette et Mike Fisher)... L'ancien des Sénateurs Tom Barasso a réussi quatre des cinq blanchissages de Pittsburgh contre Ottawa entre les saisons 1993-1994 et 1999-2000... Damian Rhodes et Barasso ont obtenu chacun un blanchissage alors qu'Ottawa et Pittsburgh ont fait match nul de 0-0, le 1/20/98.



Series notes • Notes de séries

St. Louis earned its first win in Ottawa since 1/26/00 when former Blue David Perron scored twice in an eventual 3-1 win over the Senators in the teams' most recent meeting on 2/7/12 at Canadian Tire Centre. The Blues' win snapped Ottawa's five-game home winning streak against St. Louis... The Blues have now won two consecutive games over Ottawa after going what was eight days short of 10 years without a victory in the all-time series before winning the only meeting of 2010-11 on 11/19/10 at Scottrade Center... Former Senator Peter Regin recorded the first three-point game of his NHL career with one goal and two assists when the Blues last lost in Ottawa on 1/21/10. Chris Phillips contributed the 12th game-winning goal of his career... In just his third game in the NHL, Regin scored the game-winning goal with 1:57 remaining in regulation time to help Ottawa to its most recent win in St. Louis, a 3-1 victory on 1/29/09... The Senators have outscored St. Louis 17-10 over the teams' last six meetings in Ottawa... Long-time Senators captain Daniel Alfredsson recorded his third career hat trick against St. Louis on 10/27/01... Ottawa set a team record for its fastest four goals when Pavol Demitra, Randy Cunneyworth, Tom Chorske and Alexei Yashin all scored within a span of 2:38 in the first period at St. Louis on 2/20/96. Yashin also added a pair of goals for his third career hat trick... The Senators tied a team record for the largest goal margin in a loss when they were defeated 11-1 by St. Louis on 2/26/94... Ottawa assistant coach Mark Reeds was drafted by St. Louis in the fifth round of the 1979 NHL Draft. He played the first 320 games of his NHL career with the Blues between 1981 and 1987... Three of the Senators' 25 all-time games against St. Louis have taken place on March 20, including two of the last six... Ottawa head coach Paul MacLean played the final 115 games of his NHL career with the Blues (1989-91) recording 84 points (40 goals, 44 assists) with St. Louis... Senators prospect Chris Wideman is a native of St. Louis. • Les Blues ont remporté leur premier gain à Ottawa depuis le 1/26/00 lorsque l'ancien des Blues David Perron a marqué deux fois pour l'emporter par 3-1 sur les Sénateurs lors du plus récent affrontement entre les deux équipes, le 2/7/12 au Centre Canadian Tire. La victoire des Blues a mis fin à la séquence de cinq victoires consécutives d'Ottawa contre St. Louis... Les Blues ont maintenant remporté deux victoires consécutives contre Ottawa après avoir été à huit jours de la marque des 10 ans sans victoire dans la série globale avant de remporter le seul match en 2010-2011, le 11/19/10 au Scottrade Center... L'ancien des Sénateurs Peter Regin a réussi son premier match de trois points dans la LNH avec un but et deux mentions d'aide lors de la dernière défaite des Blues à Ottawa, le 1/21/10. Chris Phillips a inscrit son 12^e but vainqueur de sa carrière... A son troisième match seulement dans la LNH, Regin a inscrit le but vainqueur avec 1:57 à faire en temps réglementaire pour aider Ottawa dans sa plus récente victoire à St. Louis, un gain de 3-1 le 1/29/09... Les Sénateurs ont eu le meilleur 17-10 au cours des six derniers matchs entre ces deux équipes à Ottawa... Daniel Alfredsson, capitaine de longue date des Sénateurs, a réussi son troisième tour du chapeau en carrière contre St. Louis, le 10/27/01... Ottawa a établi un record d'équipe en inscrivant ses quatre buts les plus rapides, lorsque Pavol Demitra, Randy Cunneyworth, Tom Chorske et Alexei Yashin ont marqué dans l'espace de 2:38 en première période à St. Louis, le 2/20/96. Yashin a aussi ajouté deux buts pour son troisième tour du chapeau en carrière... Les Sénateurs ont égalé un record d'équipe pour le plus grand écart de buts dans un revers, alors qu'ils ont subi une défaite de 11-1 contre St. Louis, le 2/26/94... L'entraîneur-adjoint des Sénateurs Mark Reeds fut repêché par les Blues en cinquième ronde du Repêchage de la LNH en 1979. Il a disputé ses 320 premiers matchs de sa carrière dans la LNH avec St. Louis de 1981 à 1987... Trois des 25 matchs des Sénateurs contre St. Louis ont été disputés un 20 mars, incluant deux des six derniers... L'entraîneur-chef des Sénateurs, Paul MacLean, a disputé les 115 derniers matchs de sa carrière dans la LNH avec les Blues (1989-1991), récoltant 84 points (40 buts, 44 aides) avec St. Louis... L'espoir des Sénateurs Chris Wideman est natif de St. Louis.

Scottrade Center

1401 Clark Ave.
St. Louis, Mo. 63103

Internet.....blues.nhl.com
Twitter.....@StLouisBlues

Chairman and governor.....Tom Stillman
Executive vice-president and general manager.....Doug Armstrong
Chief operating officer.....Bruce Affleck
Vice-president of hockey operations.....Dave Taylor
Assistant general manager.....Kevin McDonald
Senior advisor to the general manager.....Al MacInnis
Head coach.....Ken Hitchcock
Associate coach.....Brad Shaw
Assistant coaches.....Gary Agnew, Ray Bennett
Goaltending consultant.....Corey Hirsch
Vice-president of public relations and marketing.....Mike Caruso
Senior director of media relations and team services.....Rich Jankowski
Assistant director of media relations.....Dan O'Neill
General office.....314-622-2500

Inaugural season • Saison inaugurale.....1967-68
Stanley Cup titles • Championnats de la Coupe Stanley.....None • Aucun
Home ice • Domicile.....Scottrade Center (1994)
Building capacity • Capacité de l'amphithéâtre.....19,150
2012-13 record • Fiche 2012-13.....29-17-2
AHL affiliate • Club affilié LAH.....Chicago Wolves

Series information • Fiche des séries

Season Saison	OVERALL • SAISON				HOME • DOMICILE				AWAY • ÉTRANGER			
	W	L	T	O	W	L	T	O	W	L	T	O
	V	D	N	P	V	D	N	P	V	D	N	P
1992-93	0	2	0	0	0	1	0	0	0	1	0	0
1993-94	0	2	0	0	0	1	0	0	0	1	0	0
1994-95	0	0	0	0	0	0	0	0	0	0	0	0
1995-96	2	0	0	0	1	0	0	0	1	0	0	0
1996-97	0	1	1	0	0	1	0	0	0	0	1	0
1997-98	1	1	0	0	0	1	0	0	1	0	0	0
1998-99	1	1	0	0	0	1	0	0	1	0	0	0
1999-2000	0	2	0	0	0	1	0	0	0	1	0	0
2000-01	1	0	0	0	1	0	0	0	0	0	0	0
2001-02	1	1	0	0	1	0	0	0	0	1	0	0
2002-03	0	0	1	0	0	0	0	0	0	0	1	0
2003-04	1	0	0	0	1	0	0	0	0	0	0	0
2004-05	Season cancelled • Saison annulée											
2005-06	0	0	-	0	0	0	-	0	0	0	-	0
2006-07	1	0	-	0	0	0	-	0	1	0	-	0
2007-08	1	0	-	0	1	0	-	0	0	0	-	0
2008-09	1	0	-	0	0	0	-	0	1	0	-	0
2009-10	1	0	-	0	1	0	-	0	0	0	-	0
2010-11	0	1	-	0	0	0	-	0	0	1	-	0
2011-12	0	1	-	0	0	1	-	0	0	0	-	0
2012-13	0	0	-	0	0	0	-	0	0	0	-	0
Total	11	12	2	0	6	7	0	0	5	5	2	0

Series records • Records de séries

Longest streaks • Plus longues séquences

Winning • Victoires	5	2/10/04 - 1/21/10
Losing • Défaites	4	1/14/93 - 2/26/94
Undeafated • Sans défaite	5	12/5/02 - 1/21/10 (5-0-1-0)
Winless • Sans victoire	4	1/14/93 - 2/26/94 (0-4-0)

Most goals, game • Plus de buts, match

Scored • Comptés	7	2/20/96 (7-1 W/V)
Allowed • Alloués	11	2/26/94 (11-1 L/D)
Both teams • Deux clubs	12 (2x)	Last • Dernier: 2/26/94 (11-1 L/D)

Last transaction • Dernière transaction

7/8/13 Traded forward Patrick Cannone to the Blues in exchange for future considerations • A échangé Patrick Cannone aux Blues en retour de compensations futures

2013-14 schedule • Calendrier vs St. Louis

12/16/13 @ Ottawa 7:30 p.m. • 19 h 30
2/4/14 @ St. Louis 8 p.m. • 20 h
All times are Eastern • Heure de l'Est

SAP Center at San Jose

525 W Santa Clara St.
San Jose, Calif. 95113

Internet.....sjshawks.nhl.com
Twitter.....@SanJoseSharks



Owners.....Sharks Sports & Entertainment
Chief operating officer.....John Tortora
Executive vice-president of business and building ops.....Jim Goddard
Executive vice-president and general manager.....Doug Wilson
Vice-president and assistant general manager.....Wayne Thomas
Head coach.....Todd McLellan
Associate coach.....Larry Robinson
Assistant coaches.....Jim Johnson, Jay Woodcroft
Goaltending development coach.....Corey Schwab
Development coach.....Mike Ricci
Director, media relations.....Scott Emmert
Manager, media relations.....Ben Guerrero
Manager, media relations and team services.....Ryan Stenn
Assistant, media relations.....Jason Plank
General office.....408-287-7070

Inaugural season • Saison inaugurale.....1991-92
Stanley Cup titles • Championnats de la Coupe Stanley.....None • Aucun
Home ice • Domicile.....HP Pavilion at San Jose (1993)
Building capacity • Capacité de l'amphithéâtre.....17,562
2012-13 record • Fiche 2012-13.....25-16-7
AHL affiliate • Club affilié LAH.....Worcester Sharks

Séries information • Fiche des séries

ÉTRANGER	OVERALL • SAISON				HOME • DOMICILE				AWAY •			
	W	L	T	O	W	L	T	O	W	L	T	O
Season	V	D	N	P	V	D	N	P	V	D	N	P
1992-93	1	1	0	0	1	0	0	0	0	1	0	0
1993-94	2	0	0	0	1	0	0	0	1	0	0	0
1994-95	0	0	0	0	0	0	0	0	0	0	0	0
1995-96	0	1	1	0	0	0	1	0	0	1	0	0
1996-97	0	1	1	0	0	0	1	0	0	1	0	0
1997-98	1	0	1	0	0	0	1	0	1	0	0	0
1998-99	0	1	1	0	0	0	1	0	0	1	0	0
1999-2000	0	1	1	0	0	1	0	0	0	0	0	0
2000-01	2	0	0	0	1	0	0	0	1	0	0	0
2001-02	0	1	0	0	0	0	0	0	0	1	0	0
2002-03	1	0	0	0	1	0	0	0	0	0	0	0
2003-04	1	0	0	0	0	0	0	0	1	0	0	0
2004-05	Season cancelled • Saison annulée											
2005-06	0	1	-	0	0	1	-	0	0	0	-	0
2006-07	0	0	-	0	0	0	-	0	0	0	-	0
2007-08	0	0	-	1	0	0	-	0	0	0	-	1
2008-09	0	1	-	0	0	1	-	0	0	0	-	0
2009-10	0	1	-	0	0	0	-	0	0	1	-	0
2010-11	0	1	-	0	0	1	-	0	0	0	-	0
2011-12	1	0	-	0	0	0	-	0	1	0	-	0
2012-13	0	0	-	0	0	0	-	0	0	0	-	0
Total	9	10	4	1	4	4	4	0	5	6	0	1

Séries records • Records de séries

Longest streaks • Plus longues séquences

Winning • Victoires 2 (3x) Last • Dernier: 12/19/02 - 10/18/03
Losing • Défaites 5 1/12/06 - 12/21/10 (0-4-1-0)
Undefeated • Sans défaite 2 (4x) Last • Dernier: 3/1/01 - 3/22/01 (2-0-0-0)
Winless • Sans victoire 5 1/12/06 - 12/21/10 (0-4-1-0)

Most goals, game • Plus de buts, match

Scored • Comptés 9 12/19/02 (9-3 W/V)
Allowed • Alloués 5 (2x) 12/11/09 (5-2 L/D)
Both teams • Deux clubs 12 (2x) Last • Dernier: 12/19/02 (9-3 W/V)

Last transaction • Dernière transaction

9/12/09 Acquired forwards Jonathan Cheechoo and Milan Michalek and a second-round pick in 2010 in exchange for forward Dany Heatley and Ottawa's fifth-round selection in 2010 • Acquisition des attaquants Jonathan Cheechoo et Milan Michalek, ainsi qu'un choix de deuxième ronde au repêchage de 2010 en retour de l'attaquant Dany Heatley et du choix de cinquième ronde d'Ottawa en 2010.

2013-14 schedule • Calendrier vs San Jose

10/12/13 @ San Jose 10 p.m. • 22 h
10/27/13 @ Ottawa 5 p.m. • 17 h

All times are Eastern • Heure de l'Est

Séries notes • Notes de séries

Ottawa will be in search of its first home win against San Jose since 12/19/02 when the teams conclude their 2013-14 regular-season series on Oct. 27 at Canadian Tire Centre... The Senators snapped the Sharks' franchise-best winning streak (against Ottawa) at five games when the visitors earned a 4-1 win when the teams most recently met at (then) HP Pavilion in the teams' only meeting of 2011-12 on 1/19/12. The win marked Ottawa's first in northern California since 10/18/03 and enabled the Senators to establish a new franchise best in having earned at least one point in the standings for an 11th consecutive road contest... Mark Borowicki became the first position player in franchise history to make his NHL debut against San Jose when he did so on 1/19/12. Colin Greening scored two goals in one game for the second time in his career in the win... Bobby Ryan will begin his first season as a Senator in 2013-14 having played more games (31) and recording more points (25) against San Jose than any other NHL opponent... Sharks forward Patrick Marleau scored the game-winning goal against the Senators for a fourth consecutive outing when the teams last met in Ottawa on 12/21/10... Former Shark and current Senator Milan Michalek scored twice in his return to San Jose when the teams met for the first time since a 9/12/09 trade which sent Dany Heatley to the Sharks in a 5-2 loss on 12/1/09 in northern California. Marleau building in the 900th game of his NHL career in that contest... The Senators' most recent win in this series in Ottawa occurred via a 9-3 decision on 12/19/02 which saw Daniel Alfredsson record a career-high four assists (since matched)... Alfredsson recorded his second career hat trick and added an assist against San Jose on 3/1/01 (8-4 win)... Bob Kudelski netted Ottawa's first hat trick against San Jose during its inaugural season on 1/10/93... Michalek played the first 317 games of his career with San Jose after being drafted in the first round (sixth overall) in 2003. He scored 91 goals and added 123 assists in a Sharks uniform... Prior to the 2007-08 season, the Sharks last defeated Ottawa in overtime on 3/2/93 in the teams' first ever meeting in San Jose... Ottawa sera en quête de sa première victoire à domicile contre San Jose depuis le 12/19/02, lorsque les deux équipes termineront leur série de saison régulière 2013-2014, le 27 octobre au Centre Canadian Tire... Les Sénateurs ont mis fin à la séquence de cinq victoires consécutives de San Jose contre Ottawa, un sommet de franchise, lorsque les visiteurs l'ont emporté par 4-1 au plus récent match au HP Pavilion (ancien nom), dans le seul affrontement entre les deux équipes en 2011-2012, le 1/19/12. Il s'agissait de la première victoire pour Ottawa dans le nord de la Californie depuis le 10/18/03 et elle a permis aux Sénateurs d'établir un nouveau sommet de franchise en récoltant au moins un point au classement pour un 11e match consécutif à l'étranger... Mark Borowicki est devenu le premier joueur de position de l'histoire de la franchise à effectuer ses débuts dans la LNH contre San Jose, le 1/19/12. Colin Greening a inscrit deux buts dans un match pour la deuxième fois de sa carrière dans la victoire... Bobby Ryan entama sa première saison chez les Sénateurs en 2013-2014 ayant disputé plus de matchs (31) et inscrit plus de points (25) contre San Jose que tout autre adversaire dans la LNH... L'attaquant Patrick Marleau, des Sharks, a inscrit le but vainqueur contre les Sénateurs pour un quatrième match consécutif lors du plus récent affrontement entre les deux équipes à Ottawa, le 12/21/10... L'ancien des Sharks et membre actuel des Sénateurs Milan Michalek a marqué deux fois à son retour à San Jose, lorsque les deux équipes se sont affrontées pour la première fois depuis la transaction du 9/12/09 qui a expédié Dany Heatley aux Sharks, dans un revers de 5-2 dans le nord de la Californie, le 12/1/09. Marleau a disputé son 900^e match en carrière dans la LNH lors de ce affrontement... La plus récente victoire des Sénateurs dans cette série à Ottawa est survenue lors du gain de 9-3, le 12/19/02, lorsque Daniel Alfredsson a établi une marque personnelle avec quatre passes (égale depuis)... Alfredsson a réussi son deuxième tour du chapeau en carrière en plus d'ajouter une aide contre San Jose, le 3/1/01 (gain de 8-4)... Bob Kudelski a réussi le tout premier tour du chapeau d'Ottawa contre San Jose lors de la saison inaugurale, le 1/10/93... Michalek a disputé les 317 premiers matchs de sa carrière avec San Jose après avoir été sélectionné en première ronde, sixième au total en 2003. Il a marqué 91 buts et ajouté 123 assists dans l'uniforme des Sharks... Avant la saison 2007-2008, la dernière victoire des Sharks contre Ottawa en prolongation remontait au 3/2/93 lors du tout premier affrontement entre les deux formations à San Jose.



Series notes • Notes de séries

Ottawa will oppose the Lightning a franchise-high five times as the expansion cousins play out of the same division for the first time in 2013-14... The Senators failed to earn at least one point over two games in Tampa for the first time since the 1999-2000 season in being defeated on both visits to central Florida in 2012-13... After being acquired from Ottawa six days earlier, former Senators goaltender Ben Bishop made 31 saves in a 3-2 win over Ottawa on 4/9/13. Cory Conacher made his return to the Tampa Bay Times Forum that evening... Eric Gryba scored his first NHL goal while former Senators defenceman Sergei Gonchar established a new franchise high by recording an assist in a 10th consecutive game in Ottawa's 5-3 home win over the Lightning on 3/23/13... Conacher made his NHL debut with Tampa Bay in the Lightning's first game of 2012-13 on 1/19/13 against Washington recording one goal and one assist in that contest... The Senators swept the regular season series from the Lightning for the fourth time in 2011-12... Ottawa's 48 wins against the Lightning are more than against any other non-division NHL opponent... The Senators have won at least two games against Tampa Bay in 18 consecutive seasons while having earned at least one point in the standings in 58 of the last 68 contests between the clubs... Kyle Turris scored his first goal (the game-winner) as a Senator in a 4-1 home win over Tampa Bay on 1/5/12... Jason Spezza recorded the fourth hat-trick of his NHL career in a 4-0 win in Tampa on 2/14/12... Bishop earned his first win with Ottawa in a 7-3 defeat of the Lightning on 3/6/12 in a game that saw Milan Michalek record four points (including his second career hat-trick – both against Tampa Bay) in one game for the first time... Michalek became only the second Senator (Marian Hossa, 11/18/00) to record two shorthanded goals in one game in a 7-1 win over the Lightning on 10/15/09 in Ottawa. Michalek also added a power-play goal to record his first career hat-trick in the victory... Tampa Bay's Steven Stamkos scored in three of his four games between the teams in 2009-10 en route to becoming a co-winner (Sidney Crosby) of the NHL's Rocket Richard Trophy with 51 goals... Spezza recorded his 400th NHL point in a 3-2 Senators' home win over Tampa Bay on 3/11/09... Daniel Alfredsson set a new Senators franchise record when he recorded seven points (three goals, four assists) to help lead Ottawa to an 8-4 win in Tampa on 1/24/08... Alfredsson tallied five of his team's 11 goals at Tampa in 2007-08, while also recording his 500th career assist at the (then) St. Pete Times Forum that season (1/24/08)... The Senators are 3-3-1-3 over their last 47 meetings against the Lightning since 1/4/01... Ottawa is 5-2-2-3 in 12 overtime games against the Lightning, with Chris Phillips scoring the lone OT winner in Tampa on 3/29/04 (5-4 win), while Mike Fisher recorded the first two overtime winners in Ottawa (1/5/08 and 3/11/09) before Spezza did so in the last two victories (11/5/09 and 3/19/10)... Tampa Bay's Pat Jablonski was the first netminder to shut out the Senators in franchise history in a 1-0 win on 11/13/92... Ottawa has posted six shutouts against the Lightning... Tampa Bay has blanketed Ottawa five times, with Johan Holmqvist recording a 2-0 shutout on 1/19/08 for the Lightning's 3/25/97 (Rick Tabaracci, 5-0)... Ottawa affrontera le Lightning à cinq occasions, un sommet de franchise, alors que les cousins de l'expansion évolueront dans la même division pour la première fois en 2013-2014... Les Sénateurs n'ont pas réussi à obtenir au moins un point en deux matchs à Tampa pour la première fois depuis la saison 1999-2000, ayant subi la défaite lors des deux visites au centre de la Floride en 2012-2013... Après avoir été acquis d'Ottawa six jours plus tôt, l'ancien gardien des Sénateurs Ben Bishop a effectué 31 arrêts dans un gain de 3-2 sur Ottawa, le 4/9/13. Cory Conacher a effectué son retour au Tampa Bay Times Forum ce soir-là... Eric Gryba a inscrit son premier but dans la LNH tandis que l'ancien défenseur des Sénateurs Sergei Gonchar a établi un nouveau sommet de franchise en récoltant une aide dans un 10^e match consécutif lors de la victoire à domicile d'Ottawa par la marque de 5-3 sur le Lightning, le 3/23/13... Conacher a fait ses débuts avec le Tampa Bay lors du premier match de Lightning en 2012-2013, le 11/19/13 contre Washington, récoltant un but et une aide lors de ce match... Les Sénateurs ont balayé la série de saison régulière contre le Lightning pour la quatrième fois en 2011-2012... Les 48 victoires d'Ottawa contre le Lightning constituent la meilleure marque face à tout autre adversaire d'une autre section de la LNH... Les Sénateurs ont remporté au moins deux matchs contre Tampa Bay pendant 18 saisons consécutives en plus d'avoir récolté au moins un point au classement dans 58 des 68 derniers affrontements entre les deux clubs... Kyle Turris a inscrit son premier but (le vainqueur) dans l'uniforme des Sénateurs dans un gain de 4-1 à domicile contre Tampa Bay, le 1/5/12... Jason Spezza a réussi son quatrième tour du chapeau en carrière dans la LNH lors d'un gain de 4-0 à Tampa, le 2/14/12... Bishop a remporté sa première victoire avec Ottawa dans un revers de 7-3 du Lightning, le 3/6/12, lors d'un match où Milan Michalek a récolté quatre points (incluant son deuxième tour du chapeau en carrière – les deux contre Tampa Bay) en un match pour la première fois... Michalek est devenu seulement le deuxième joueur des Sénateurs (Marian Hossa, 11/18/00) à avoir inscrit deux buts en infériorité numérique en un match dans un gain de 7-1 sur le Lightning, le 10/15/09 en Ottawa. Michalek a aussi ajouté un but en avantage numérique pour réussir son premier tour du chapeau en carrière dans la victoire... Steven Stamkos, du Lightning, a marqué à trois des quatre matchs entre les deux équipes en 2009-2010 pour devenir l'un des deux gagnants (Sidney Crosby) du trophée Maurice Richard avec 51 buts... Spezza a récolté son 400^e point dans la LNH dans un gain à domicile de 3-2 des Sénateurs sur Tampa Bay, le 3/11/09... Daniel Alfredsson a établi un nouveau record de franchise des Sénateurs avec une récolte de sept points (trois buts, quatre aides) pour aider Ottawa à l'emporter 8-4 à Tampa, le 1/24/08... Alfredsson a inscrit cinq des 11 buts de son équipe à Tampa Bay en 2007-2008, en plus d'avoir récolté sa 500^e mention d'aide en carrière au St. Pete Times Forum (ancien nom) au cours de la saison (1/24/08)... Les Sénateurs ont une fiche de 33-10-1-3 à leurs 47 derniers matchs contre Tampa depuis le 1/4/01... Ottawa a une fiche de 5-2-2-3 en 12 matchs en prolongation contre le Lightning alors que Chris Phillips a marqué le seul but vainqueur en prolongation à Tampa, le 3/29/04 (gain de 5-4), tandis que l'ancien des Sénateurs Mike Fisher a inscrit les deux buts vainqueurs en prolongation à Ottawa (1/5/08 et 3/11/09) avant que Jason Spezza répète l'exploit lors des deux plus récentes victoires (11/5/09 et 19 mars)... Pat Jablonski, du Lightning, est le premier gardien à avoir blanchi les Sénateurs dans un gain de 1-0, le 11/13/92... Ottawa a réussi six blanchissages contre Tampa Bay... Le Lightning a blanchi Ottawa à cinq reprises, dont un gain de 2-0 le 1/19/08 inscrit au dossier de Johan Holmqvist, un premier pour le Lightning depuis le 3/25/97 (Rick Tabaracci, 5-0)...

Tampa Bay Times Forum

401 Channelside Drive
Tampa, Fla. 33602

Internet..... www.tampabaylightning.com
Twitter..... @TBLighting

Ownership..... Tampa Bay Sports and Entertainment
Chairman and governor..... Jeff Vinik
Chief executive officer and general manager..... Tod Leiweke
Chief operating officer..... Steve Griggs
Senior vice-president and general manager..... Steve Yzerman
Assistant general manager..... Julien Brisebois
Assistant general manager..... Pat Verbeek
Head coach..... Jon Cooper
Assistant coaches..... Rick Bowles, George Gwozdecky, Steve Thomas
Executive vice-president, communications and marketing..... Bill Wickett
Manager, media relations..... Brian Brseman
Coordinator, public relations..... Trevor Van Krienssenburg
General office..... 813-301-6500

Inaugural season • Saison inaugurale 1992-93
Stanley Cup titles • Championnats de la Coupe Stanley 1 (2004)
Home ice • Domicile Tampa Bay Times Forum (1996)
Building capacity • Capacité de l'amphithéâtre 19,758
2012-13 record • Fiche 2012-13 18-26-4
AHL affiliate • Club affilié LAH Syracuse Crunch

Series information • Fiche des séries

Season Saison	OVERALL • SAISON				HOME • DOMICILE				AWAY • ÉTRANGER			
	W	L	T	O	W	L	T	O	W	L	T	O
1992-93	0	2	0	0	0	2	0	0	0	1	0	0
1993-94	0	4	0	0	0	2	0	0	0	2	0	0
1994-95	3	1	0	0	1	1	0	0	2	0	0	0
1995-96	2	2	0	0	1	1	0	0	1	1	0	0
1996-97	2	2	0	0	1	1	0	0	1	1	0	0
1997-98	3	1	0	0	1	1	0	0	2	0	0	0
1998-99	3	0	1	0	2	0	0	0	1	0	1	0
1999-2000	2	2	0	0	2	0	0	0	2	0	0	0
2000-01	4	0	0	0	2	0	0	0	2	0	0	0
2001-02	3	0	1	0	2	0	0	0	1	0	1	0
2002-03	2	2	0	0	1	1	0	0	1	1	0	0
2003-04	4	0	0	0	2	0	0	0	2	0	0	0
2004-05	Season cancelled • Saison annulée											
2005-06	4	0	-	0	2	0	-	0	2	0	-	0
2006-07	2	2	-	0	1	1	-	0	1	1	-	0
2007-08	2	1	-	1	1	1	-	0	1	0	-	1
2008-09	3	0	-	1	2	0	-	0	1	0	-	1
2009-10	2	1	-	1	2	0	-	0	0	1	-	1
2010-11	2	2	-	0	1	1	-	0	1	1	-	0
2011-12	4	0	-	0	2	0	-	0	2	0	-	0
2012-13	1	2	-	0	1	0	-	0	0	2	-	0
Total	47	22	2	3	26	11	0	0	21	11	2	3

Series records • Records de séries

Longest streaks • Plus longs séquences
 Winning • Victoires 8 12/4/03 - 3/14/06
 Losing • Défaites 6 11/13/92 - 2/10/94
 Undeafated • Sans défaite 11 4/9/00 - 1/14/03 (10-0-1-0)
 Winless • Sans victoire 6 11/13/92 - 2/10/94 (0-5-0-1)

Most goals, game • Plus de buts, match

Scored • Comptés 9 3/8/99 (9-3 W/W)
 Allowed • Alloués 6 (3x) Last • Dernier: 1/21/03 (6-2 L/D)
 Both teams • Deux clubs 12 (2x) Last • Dernier: 1/24/08 (8-4 W/W)

Last transaction • Dernière transaction

4/3/13 Acquired forward Cory Conacher and a fourth round draft pick in 2013 (previously acquired from Philadelphia) from Tampa Bay in exchange for goaltender Ben Bishop • Acquisition de l'attaquant Cory Conacher et un choix de quatrième ronde au repêchage de 2013 (acquis antérieurement de Philadelphia) de Tampa Bay en retour du gardien de Ben Bishop

2013-14 schedule • Calendrier vs Tampa Bay

12/5/13	@ Tampa Bay	7:30 p.m. • 19 h 30
1/23/14	@ Tampa Bay	7:30 p.m. • 19 h 30
1/30/14	@ Ottawa	7:30 p.m. • 19 h 30
3/20/14	@ Ottawa	7:30 p.m. • 19 h 30
3/24/14	@ Tampa Bay	7:30 p.m. • 19 h 30

All times are Eastern • Heure de l'Est

Air Canada Centre

40 Bay St.
Toronto, Ont. M5J 2X2



Internet.....mapleleafs.nhl.com
Twitter.....@MapleLeafs

Chairman, gouverneur.....Lawrence M. Tanenbaum
President and CEO, MLSE.....Tim Leiweke
Senior vice-president and general manager.....David Norris
Vice-president of hockey operations.....Dave Poulin
Vice-president and assistant general manager.....Claude Loiselle
Senior advisor.....Cliff Fletcher
Head coach.....Randy Carlyle
Assistant coaches.....Greg Cronin, Chris Dennis, Dave Farrish, Scott Gordon
Goaltending consultant.....Rick St. Croix
Director, media relations.....Pat Park
Manager, media relations.....Craig Downey
Coordinator, media relations.....Aaron Gogishvili
General office.....416-815-5700

Inaugural season • Saison inaugurale.....1917-18
Stanley Cup titles • Championnats de la Coupe Stanley.....13 (1918, 1922, 1932, 1942, 1945, 1947, 1948, 1949, 1951, 1962, 1963, 1964, 1967)
Home ice • Domicile.....Air Canada Centre (1999)
Building capacity • Capacité de l'amphithéâtre.....18,819
2012-13 record • Fiche 2012-13.....26-17-5
AHL affiliate • Club affilié LAH.....Toronto Marlies

Séries information • Fiche des séries

Season	OVERALL - SAISON				HOME • DOMICILE				AWAY • ÉTRANGER			
	W	L	T	O	W	L	T	O	W	L	T	O
1992-93	0	3	0	0	0	1	0	0	0	2	0	0
1993-94	0	2	0	0	0	1	0	0	0	1	0	0
1994-95	0	0	0	0	0	0	0	0	0	0	0	0
1995-96	0	1	1	0	0	0	1	0	0	1	0	0
1996-97	2	0	0	0	1	0	0	0	1	0	0	0
1997-98	2	0	0	0	1	0	0	0	1	0	0	0
1998-99	2	3	0	0	2	0	0	0	0	3	0	0
1999-2000	3	1	1	0	2	1	0	0	1	0	1	0
2000-01	5	0	0	0	2	0	0	0	3	0	0	0
2001-02	3	2	0	0	2	1	0	0	1	1	0	0
2002-03	4	1	0	0	2	0	0	0	2	1	0	0
2003-04	1	3	1	0	0	2	0	1	1	1	0	0
2004-05	Season cancelled • Saison annulée											
2005-06	7	1	-	0	4	0	-	0	3	1	-	0
2006-07	5	1	-	2	2	1	-	1	3	0	-	1
2007-08	4	4	-	0	2	2	-	0	2	2	-	0
2008-09	2	3	-	1	2	0	-	1	0	3	-	0
2009-10	2	3	-	1	1	1	-	1	1	2	-	0
2010-11	3	3	-	0	1	2	-	0	2	1	-	0
2011-12	3	3	-	0	1	2	-	0	2	1	-	0
2012-13	1	4	-	0	1	2	-	0	0	2	-	0
Total	49	38	3	5	26	16	1	4	23	22	2	1

Séries records • Records de séries

Longest streaks • Plus longues séquences

Winning • Victoires	8	3/23/00 - 11/17/01
Losing • Défaites	6	10/20/92 - 12/5/95
Undefeated • Sans défaite	8	3/23/00 - 11/17/01 (8-0-0-0)
Winless • Sans victoire	7	10/20/92 - 1/27/96 (0-6-1-0)

Most goals, game • Plus de buts, match

Scored • Comptés	8 (3x)	Last • Dernier: 4/3/08 (8-2 W/V)
Allowed • Alloués	6 (3x)	Last • Dernier: 10/5/06 (6-0 L/D)
Both teams • Deux clubs	11	10/8/11 (6-5 L/D)

Last transaction • Dernière transaction

3/4/09 Goaltender Martin Gerber claimed on waivers by Toronto • Le gardien de but Martin Gerber fut réclamé au ballottage par Toronto

2013-14 schedule • Calendrier vs Toronto

10/5/13	@ Toronto	7 p.m. • 19 h
12/7/13	@ Ottawa	7 p.m. • 19 h
2/1/14	@ Toronto	7 p.m. • 19 h
4/12/14	@ Ottawa	7 p.m. • 19 h

All times are Eastern • Heure de l'Est

Séries notes • Notes de séries

The Senators will be in search of their 50th win in franchise history against Toronto when they begin their four-game regular-season series against the Maple Leafs in the second game of 2013-14 on Oct. 5 at Air Canada Centre... Toronto matched a franchise best against Ottawa (for the fifth time) with four victories against the Senators in 2012-13... Dave Dziurzynski, Derek Grant and Eric Gryba each made their NHL debuts in a 3-0 loss in Toronto on 2/16/13 while Mark Stone played in the first regular-season contest of his NHL career in a 5-4 setback at Air Canada Centre on 3/6/13... Maple Leaf goaltender James Reimer matched a career-high with 49 saves while improving to 6-0-0 all-time at Canadian Tire Centre in a 4-1 Toronto win on 4/20/13... Senators newcomer Clarke MacArthur spent three seasons (2010-2013) as a Maple Leaf recording 125 points (49 goals, 76 assists) over 195 games with Toronto... Ottawa established a new franchise best when Jason Spezza and Daniel Alfredsson scored eight seconds apart in the third period of an eventual 6-5 loss at Air Canada Centre on 8/8/11... Stéphane Da Costa scored his first NHL goal in that contest... Robin Lehner earned his first career home win in making 23 saves in a 3-2 win on 10/30/11... Zack Smith recorded the first multi-point effort (one goal, one assist) of his NHL career in a 5-2 win at Toronto on 11/12/11... Craig Anderson became only the second goalie to record a shutout in his Senators debut when he turned aside a season-high 47 shots to help the visitors to an eventual 1-0 shutout win at Toronto on 2/19/11... Spezza recorded the only goal of the shootout in the teams' only meeting of the 2010-11 campaign to require extra time... Da Costa became the sixth native of France to play in the NHL when he made his debut in Ottawa's 4-2 home setback to Toronto on 4/2/11... The Senators saw their franchise-high 11-game winning streak come to a close when they were shut out 5-0 by the Maple Leafs on 2/6/10 in Toronto... The Senators put an end to a franchise worst three-game losing streak at Air Canada Centre when they won the first game of 2009-10 between the teams with a 2-1 decision on 10/6/09... Former Senator Dany Heatley has two of Ottawa's three franchise hat tricks against Toronto, with the most recent for Ottawa having occurred on 10/26/06 (7-2 win)... Chris Neil reached both his 1,000th (11/6/07) and 1,100th (3/22/08) career penalty minute milestones against Toronto in 2007-08... Alfredsson recorded the NHL's first game-deciding shootout goal on Ed Belfour in the Senators' season-opening game against Toronto on 10/5/05 (3-2 win)... Ottawa set a team record for most power-play goals in a game (six) against Toronto on 12/17/05... The Senators matched a franchise high (third time) with three shorthanded goals at Air Canada Centre on 4/3/08... Ottawa tied a team record for largest margin of victory in a 8-0 win in Toronto on 10/29/05... Ottawa had a club-record 14 power-play opportunities against Toronto, going 1-for-14 in a 5-1 loss on 3/31/04... Neil played his first career NHL game in Toronto on 10/3/01... Les Sénateurs seront en quête de leur 50e victoire de l'histoire de la franchise contre Toronto lorsqu'ils entameront leur série de saison de quatre matchs contre les Maple Leafs au deuxième match du calendrier 2013-2014, le 5 octobre au Air Canada Centre... Toronto a égalé une marque de franchise contre Ottawa (pour la cinquième fois) avec quatre victoires contre les Sénateurs en 2012-2013... Dave Dziurzynski, Derek Grant et Eric Gryba ont disputé chacun leur premier match dans la LNH lors d'un revers de 3-0 à Toronto, le 2/16/13, tandis que Mark Stone a disputé son premier match en saison régulière dans la LNH lors d'un revers de 5-4 au Air Canada Centre, le 3/6/13... Le gardien des Maple Leafs James Reimer a égalé un sommet en carrière avec 49 arrêts tout en portant sa fiche à vie à 6-0-0 au Centre Canadian Tire lors d'un gain de 4-1 de Toronto, le 4/20/13... Le nouveau vice-chef des Sénateurs Clarke MacArthur a passé trois saisons (2010-2013) chez les Maple Leafs, inscrivant 125 points (49 buts, 76 aides) en 195 matchs avec Toronto... Ottawa a établi un nouveau sommet de franchise lorsque Jason Spezza et Daniel Alfredsson ont marqué à huit secondes d'intervalle en troisième période dans un revers de 6-5 au Air Canada Centre, le 10/8/11... Stéphane Da Costa a inscrit son premier but dans la LNH lors de cet affrontement... Robin Lehner a mérité son premier gain à domicile en carrière en réalisant 23 arrêts dans un gain de 3-2, le 10/30/11... Zack Smith a connu son premier match de plus d'un point (un but, une aide) de sa carrière dans la LNH lors d'un gain de 5-2 à Toronto, le 11/12/11... Craig Anderson est devenu le deuxième gardien seulement à avoir inscrit un blanchissage lors de son premier match avec les Sénateurs lors qu'il a repoussé 47 lancers, un sommet de saison, pour aider les visiteurs à l'emporter par 1-0 en fusillade à Toronto, le 2/19/11... Spezza a inscrit le seul but en fusillade lors du seul affrontement entre les deux équipes en 2010-2011 qui a nécessité le temps supplémentaire... Da Costa est devenu le sixième joueur originaire de France à jouer dans la LNH lorsqu'il a disputé son premier match avec Ottawa dans un revers de 4-2 à domicile contre Toronto, le 4/2/11... Les Sénateurs ont vu leur séquence victorieuse de 11 matchs, un sommet de franchise, prendre fin lorsqu'ils ont été blanchis 5-0 par les Maple Leafs, le 2/6/10 à Toronto... Les Sénateurs ont mis fin à une séquence de trois revers consécutifs au Air Canada Centre, la pire marque de la franchise, en remportant le premier duel de 2009-2010 entre les deux équipes par la marque de 2-1, le 10/6/09... L'ancien des Sénateurs Dany Heatley a réussi deux des trois buts du chapeau de la franchise d'Ottawa contre Toronto - son dernier pour Ottawa remonte au 10/26/06 (gain de 7-2)... Chris Neil a atteint les plateaux des 1 000 (11/6/07) et des 1 100 (3/22/08) minutes de pénalité en carrière contre Toronto en 2007-2008... Alfredsson a compté le tout premier but décisif en fusillade de la LNH contre Ed Belfour au match d'ouverture de la saison des Sénateurs contre Toronto, le 10/5/05 (gain de 3-2)... Ottawa a établi un record d'équipe pour le plus grand nombre de buts en avantage numérique (six) contre Toronto, le 12/17/05... Les Sénateurs ont égalé un sommet de franchise (troisième fois) avec trois buts en infériorité numérique au Air Canada Centre, le 4/3/08... Ottawa a égalé un record d'équipe pour le plus grand écart de buts dans une victoire lors d'un gain de 8-0 à Toronto, le 10/29/05... Ottawa a obtenu 14 occasions en avantage numérique, un record d'équipe, contre Toronto, avec 1-en-14 dans un revers de 5-1, le 1/31/04... Neil a disputé son premier match en carrière dans la LNH à Toronto, le 10/3/01.



Series notes • Notes de séries

The Senators will look to snap Vancouver's franchise-high (against Ottawa) five-game winning streak when the teams meet for the first time since 12/10/11 on Nov. 28 at Canadian Tire Centre. The clubs will conclude their 2013-14 regular-season series when Ottawa plays its first outdoor game in franchise history – The 2014 Tim Hortons NHL Heritage Classic – on March 2 at Vancouver's BC Place... The Canucks improved to 8-1-1 in 10 meetings against the Senators since the 2004-05 NHL lockout by sweeping Ottawa in a two-game regular-season series for the third time in four seasons in 2011-12... Canucks' forward Ryan Kesler recorded four points over two games between the clubs including two goals and an assist in a 4-1 Vancouver win at in Ottawa in the teams' most recent meeting on 12/10/11. The victory was the Canucks' fifth consecutive against Ottawa which is a new best (for either team) in the all-time series... The Senators 3-1 home win over Vancouver on 2/4/10 marked Ottawa's 11th consecutive and remains an all-time team best. Brian Elliott established a new franchise record with his ninth consecutive win in goal that evening... The Canucks returned to (then) General Motors Place following an NHL-record 14-game road trip (Vancouver 2010 Winter Olympics) to defeat the Senators 5-1 on 3/13/10... The Senators tied a team record for fewest shots allowed in one period in a 2-1 home loss to Vancouver on 1/18/07 (0 shots, third period)... Ottawa suffered its first shootout loss against Vancouver when Daniel Sedin recorded the game-deciding goal against Dominik Hasek on 12/9/05 (3-2 loss) at (then) GM Place... The Senators tied a club record by allowing 14 power-play opportunities (and two power-play goals) in a 6-4 loss to Vancouver on 1/8/03. • Les Sénateurs tenteront de mettre fin à la série de cinq victoires consécutives de Vancouver contre Ottawa, un sommet de franchise, lorsque les deux équipes s'affronteront pour la première fois depuis le 12/10/11, le 28 novembre au Centre Canadian Tire. Les deux clubs termineront leur série de saison régulière 2013-2014 lorsqu'Ottawa disputera son tout premier match à l'extérieur de l'histoire de la franchise – la Classique héritage Tim Hortons de la LNH 2014 – le 2 mars au BC Place de Vancouver... Les Canucks ont porté leur fiche à 8-1-1 en 10 affrontements contre les Sénateurs depuis le lock-out de 2004-2005 dans la LNH en balayant Ottawa dans la série de saison de deux matchs pour la troisième fois en quatre saisons en 2011-2012... L'attaquant des Canucks Ryan Kesler a récolté quatre points en deux matchs entre les deux clubs, incluant deux buts et une mention d'aide lors de la victoire de 4-1 de Vancouver à Ottawa, lors du plus récent affrontement entre ces deux équipes le 12/10/11. Il s'agissait de la cinquième victoire consécutive des Canucks contre Ottawa ce qui est une nouvelle marque (pour les deux équipes) dans la série globale... Grâce à un gain de 3-1 contre les Canucks, le 2/4/10 au Centre Canadian Tire, il s'agissait d'une 11^e victoire consécutive pour Ottawa et demeure un record de franchise. Brian Elliott a établi un nouveau record de franchise en signant un neuvième gain d'affilié devant le filet... Les Canucks ont effectué un retour au General Motors Place (ancien nom) après un périple de 14 matchs à l'étranger (Jeux olympiques 2010 de Vancouver), un record de la LNH, pour vaincre les Sénateurs 5-1, le 3/13/10... Les Sénateurs ont égalé un record d'équipe pour le plus petit nombre de lancers accordés en une période, dans un revers de 2-1 à domicile contre Vancouver, le 1/18/07 (0 tir, 3^e période)... Ottiel Sedin a inscrit le but décisif contre Dominik Hasek, le 12/9/05 (revers de 2-1) au GM Place (ancien nom)... Les Sénateurs ont égalé un record d'équipe en accordant 14 occasions en avantage numérique (et deux BAN) dans un revers de 6-4 contre Vancouver, le 1/8/03.

Rogers Arena

800 Griffiths Way
Vancouver, B.C. V6B 6G1

Internet.....canucks.nhl.com
Twitter.....@VanCanucks

Chairman and governor, NHL..... Francesco Aquilini
Alternate governor, NHL..... Roberto Aquilini
Alternate governor, NHL..... Paolo Aquilini
Chief operating officer and alternate governor, NHL..... Victor de Bonis
President, general manager and alternate governor, NHL..... Mike Gillis
Vice-president, player personnel and assistant general manager..... Lorne Henning
Vice-president, hockey operations and assistant general manager..... Laurence Gilman
Senior adviser to the general manager..... Stan Smyl
Head coach..... John Tortorella
Assistant coaches..... Glen Gulutzan, Mike Sullivan
Goaltending coach..... Roland Melanson
Assistant coach, video..... Darryl Williams
Director, media relations and team operations..... Ben Brown
Manager, media relations and publications..... Stephanie Maniago
Coordinator, media relations and publications..... Jen Rollins
General office..... 604-899-4600

Inaugural season • Saison inaugurale..... 1970-71
Stanley Cup titles • Championnats de la Coupe Stanley..... None • Aucun
Home ice • Domicile..... Rogers Arena (1995)
Building capacity • Capacité de l'amphithéâtre..... 18,810
2012-13 record • Fiche 2012-13..... 26-15-7
AHL affiliate • Club affilié LAH..... Utica Comets

Series information • Fiche des séries

Season Saison	OVERALL • SAISON				HOME • DOMICILE				AWAY • ÉTRANGER			
	W	L	T	O	W	L	T	O	W	L	T	O
1992-93	0	2	0	0	0	1	0	0	0	1	0	0
1993-94	0	1	1	0	0	1	0	0	0	0	1	0
1994-95	0	0	0	0	0	0	0	0	0	0	0	0
1995-96	1	1	0	0	1	0	0	0	0	1	0	0
1996-97	2	0	0	0	1	0	0	0	1	0	0	0
1997-98	0	1	1	0	0	1	0	0	0	1	0	0
1998-99	2	0	0	0	1	0	0	0	1	0	0	0
1999-2000	1	2	0	0	0	1	0	0	1	1	0	0
2000-01	2	0	0	0	1	0	0	0	1	0	0	0
2001-02	1	0	0	0	1	0	0	0	0	0	0	0
2002-03	0	1	0	0	0	0	0	0	0	1	0	0
2003-04	1	0	0	1	0	0	0	1	1	0	0	0
2004-05	Season cancelled • Saison annulée											
2005-06	0	0	-	1	0	0	-	0	0	0	-	1
2006-07	0	1	-	0	0	1	-	0	0	0	-	0
2007-08	0	0	-	0	0	0	-	0	0	0	-	0
2008-09	0	2	-	0	0	1	-	0	0	1	-	0
2009-10	1	1	-	0	1	0	-	0	0	1	-	0
2010-11	0	2	-	0	0	1	-	0	0	1	-	0
2011-12	0	1	-	1	0	1	-	0	0	0	-	1
2012-13	0	0	-	0	0	0	-	0	0	0	-	0
Total	11	15	2	3	6	7	1	1	5	8	1	2

Series records • Records de séries

Longest streaks • Plus longues séquences

Winning • Victoires 3 (3x) Last • Dernier: 1/10/01 - 11/20/02
Losing • Défaites 5 3/13/10 - 12/10/11 (0-4-1)
Undeafated • Sans défaite 4 3/20/98 - 12/16/99 (3-0-1-0)
Winless • Sans victoire 5 11/6/92 - 12/17/95 (0-4-1-0)

Most goals, game • Plus de buts, match

Scored • Comptés 6 2/3/97 (6-4 W/V)
Allowed • Alloués 7 1/5/94 (7-2 L/D)
Both teams • Deux clubs 10 (3x) Last • Dernier: 1/8/03 (6-4 L/D)

Last transaction • Dernière transaction

9/2/08 Acquired forward Ryan Shannon from Vancouver in exchange for defenceman Lawrence Nycholat • Acquisition de l'attaquant Ryan Shannon de Vancouver en retour du défenseur Lawrence Nycholat

2013-14 schedule • Calendrier vs Vancouver

11/28/13 @ Ottawa 7:30 p.m. • 19 h 30
3/2/14 @ Vancouver 4 p.m. • 16 h
All times are Eastern • Heure de l'Est

Verizon Center

601 F St., NW
Washington, D.C. 20004

Internet.....capitals.nhl.com
Twitter.....@WashCaps

Ownership.....Monumental Sports & Entertainment
Majority owner, chairman.....Ted Leonsis
Vice-chairman, chief operating officer, president.....Dick Patrick
Vice-president and general manager.....George McPhee
Head coach.....Adam Oates
Assistant coaches.....Blaine Forsythe, Calle Johansson
Goaltending coach.....Dave Prior
Associate goaltending coach.....Olie Kolzig
Senior director of media relations.....Sergey Kocharov
Manager of media relations.....Pace Sagester
General office.....202-266-2200

Inaugural season - Saison inaugurale.....1974-75
Stanley Cup titles - Championnats de la Coupe Stanley.....None - Aucun
Home ice - Domicile.....Verizon Center (1997)
Building capacity - Capacité de l'amphithéâtre.....18,506
2012-13 record - Fiche 2012-13.....27-18-3
AHL affiliate - Club affilié LAH.....Hershey Bears



Séries notes • Notes de séries

Ottawa sealed its return to NHL post-season play when the Senators won in Washington for the first time since 3/30/10 courtesy an overtime marker from Sergei Gonchar on 4/25/13. The victory at Verizon Center also marked the return of Erik Karlsson from a 31-game injury layoff – the longest of his NHL career. Karlsson recorded two assists in the game to help Ottawa earn a regular-season series sweep over Washington for the first time since the 1996-97 season... The Capitals saw their season-high eight-game winning streak come to a dose in a 3-1 loss in Ottawa on 4/18/13 in a game that saw Kyle Turris (two goals) and Chris Phillips (two assists) match career-highs... Karlsson recorded the 100th assist of his NHL career in a 5-2 home win over the Capitals on 2/22/12... Craig Anderson recorded his second shutout as a Senator while rookie teammates Erik Condra and Colin Greening supplied the goals in a 2-0 Senators win over the Capitals in Ottawa's lone victory against Washington in 2010-11 on 3/25/11 at Canadian Tire Centre. Patrick Wiercioch made his home debut in that contest... The Capitals snapped a season-high eight-game losing streak on the strength of two goals from Mathieu Perreault on 12/19/10... The Senators have only two wins over their last 12 games in Washington since 3/12/06... Daniel Alfredsson matched a career high with four assists, while Jason Spezza also contributed four points (two goals, two assists) in the 5-4 overtime win at Washington on 3/30/10... Filip Kubsa became the first defenceman in franchise history to record three assists in consecutive games when he helped Ottawa to a 4-3 overtime win against the Capitals on 11/23/09 in Ottawa... Anton Volchenko set a franchise high with 11 blocked shots in a 6-5 win over Washington on 2/11/10. Spezza reached 450 points for his career with one goal and two assists in the contest... Mike Fisher became only the seventh player in Senators franchise history to score three goals in one period when he tallied his first career hat trick in the third period of an 8-6 home loss to the Capitals on 12/29/07... The Capitals stopped Ottawa's then franchise-high eight-game win streak with a 4-1 victory in Ottawa on 11/8/07... Capitals captain Alex Ovechkin has 19 goals and 16 assists in 29 career games against the Senators. He recorded his first career four-goal game in Ottawa on 12/29/07... Alfredsson recorded his fourth career hat trick as Ottawa scored a team-record 11 goals at Washington on 11/13/01 (11-5 win). The outing also marked a franchise high for most goals in one game (16) between the two teams... Bryan Murray made his NHL coaching debut with Washington on 11/1/81... Murray won the Jack Adams Award in 1983-84 as the NHL's coach of the year and posted a 343-246-83 record in 672 games with the Capitals from 1981-82 to 1989-90... Ottawa a assuré son retour dans les séries éliminatoires de la LNH lorsque les Sénateurs l'ont emporté à Washington pour la première fois depuis mars 2010, grâce à un but en prolongation de Sergei Gonchar, le 4/25/13. La victoire au Verizon Center marqua aussi le retour d'Erik Karlsson après une absence de 31 matchs en raison d'une blessure – la plus longue de sa carrière dans la LNH. Karlsson a obtenu deux aides dans le match pour aider Ottawa un balayage en saison régulière contre Washington pour la première fois depuis la saison 1996-1997... Les Capitals ont vu leur séquence de huit victoires, un sommet de saison, prendre fin lors d'un revers de 3-1 à Ottawa, le 4/18/13, alors que Kyle Turris (deux buts) et Chris Phillips (deux aides) ont égalé des sommets en carrière... Karlsson a récolté sa 100e mention d'aide en carrière dans la LNH lors d'un gain de 5-2 à domicile contre les Capitals, le 2/22/12... Craig Anderson a réussi son deuxième blanchissage dans l'uniforme des Sénateurs alors que les recrues Erik Condra et Colin Greening ont marqué dans un gain de 2-0 d'Ottawa sur les Capitals, le seul gain des Sénateurs contre Washington en 2010-2011 le 3/25/11 au Centre Canadian Tire. Patrick Wiercioch a fait ses débuts dans cet affrontement... Les Capitals ont mis fin à une séquence de huit défaites, un sommet de saison, grâce à deux buts de Mathieu Perreault lors de leur seule autre visite à Ottawa, le 12/19/10... Les Sénateurs n'ont gagné que deux fois seulement au cours de leurs 12 derniers matchs à Washington depuis le 3/12/06... Daniel Alfredsson a égalé un sommet en carrière avec quatre mentions d'aide, tandis que Jason Spezza a récolté quatre points (deux buts, deux aides) dans un gain de 5-4 en prolongation à Washington, le 3/30/10... Filip Kubsa est devenu le premier défenseur de l'histoire de la franchise à récolter trois aides en deux matchs consécutifs lorsqu'il a aidé Ottawa à l'emporter 4-3 en prolongation contre les Capitals, le 11/23/09 à Ottawa... Anton Volchenko a établi un sommet de franchise avec 11 tirs bloqués dans un gain de 6-5 sur Washington, le 2/11/10. Spezza a atteint le plateau des 450 points en carrière avec un but et deux passes de ce match... Mike Fisher est devenu seulement le septième joueur de l'histoire de la franchise des Sénateurs à marquer trois buts en une période, avec son premier tour du chapeau en troisième période dans un revers de 8-6 face aux Capitals, le 12/29/07 à Ottawa... Les Capitals ont mis fin à la séquence de huit victoires de suite d'Ottawa, un sommet de franchise, avec un gain de 4-1 à Ottawa, le 11/8/07... Le capitaine des Capitals Alex Ovechkin a obtenu 19 buts et 16 aides en 29 matchs en carrière contre Ottawa. Il a réussi son premier match de quatre buts en carrière, le 12/29/07 à Ottawa... Alfredsson a réussi son quatrième tour du chapeau en carrière alors qu'Ottawa a établi un record d'équipe en marquant 11 buts à Washington, le 11/13/01 (gain de 11-5). La marque constitue aussi un record pour le plus grand nombre de buts marqués (16) entre deux équipes... Bryan Murray a entamé sa carrière d'entraîneur dans la LNH avec deux titres d'entraîneur par excellence dans la LNH et il a présenté une fiche de 343-246-83 en 672 matchs avec Washington de 1981-1982 à 1989-1990.

Séries information • Fiche des séries

Season Saison	OVERALL - SAISON				HOME - DOMICILE				AWAY - ÉTRANGER			
	W	L	T	O	W	L	T	O	W	L	T	O
1992-93	0	4	0	0	0	2	0	0	0	2	0	0
1993-94	1	3	0	0	1	1	0	0	0	2	0	0
1994-95	0	1	2	0	0	0	1	0	0	1	1	0
1995-96	0	4	0	0	0	2	0	0	0	2	0	0
1996-97	4	0	0	0	2	0	0	0	2	0	0	0
1997-98	3	1	0	0	2	0	0	0	1	1	0	0
1998-99	3	1	0	0	1	1	0	0	2	0	0	0
1999-2000	1	3	0	0	1	1	0	0	0	2	0	0
2000-01	1	2	1	0	1	1	0	0	0	1	1	0
2001-02	2	0	1	1	1	0	1	1	1	0	1	0
2002-03	3	1	0	0	1	1	0	0	2	0	0	0
2003-04	3	0	1	0	2	0	0	0	1	0	1	0
2004-05	Season cancelled - Saison annulée											
2005-06	3	1	-	0	1	1	-	0	2	0	-	0
2006-07	2	1	-	1	2	0	-	0	0	1	-	1
2007-08	0	4	-	0	0	2	-	0	0	2	-	0
2008-09	2	2	-	0	2	0	-	0	0	2	-	0
2009-10	3	1	-	0	2	0	-	0	1	1	-	0
2010-11	1	2	-	1	1	1	-	0	0	1	-	1
2011-12	1	2	-	1	1	1	-	0	0	1	-	1
2012-13	3	0	-	0	2	0	-	0	1	0	-	0
Total	36	33	5	4	23	14	1	1	13	19	4	3

Séries records • Records de séries

Longest streaks • Plus longues séquences

Winning - Victoires	6	11/27/96 - 12/27/97
Losing - Défaites	6	10/16/92 - 12/17/93
Undefeated - Sans défaite	8	4/3/03 - 3/12/06 (7-0-1-0)
Winless - Sans victoire	8	4/9/94 - 4/6/96 (0-6-2-0)

Most goals, game • Plus de buts, match

Scored • Comptés	11	11/13/01 (11-5 W/W)
Allowed • Alloués	11	12/17/93 (11-2 L/D)
Both teams • Deux clubs	16	11/13/01 (11-5 W/W)

Last transaction • Dernière transaction

2/26/07 Acquired defenceman Lawrence Nycholait in exchange for defenceman Andy Hedlund and Ottawa's sixth-round pick in 2007 • Acquisition du défenseur Lawrence Nycholait en retour du défenseur Andy Hedlund et du choix de sixième ronde d'Ottawa en 2007

2013-14 schedule • Calendrier vs Washington

11/27/13	@ Washington	7 p.m. - 19 h
12/30/13	@ Ottawa	7:30 p.m. - 19 h 30
1/21/14	@ Washington	7 p.m. - 19 h

All times are Eastern - Heure de l'Est



Series notes • Notes de séries

The Senators opened the regular-season against the Jets for the first time in franchise history when the 2012-13 abbreviated NHL season began in Winnipeg with a 4-1 win at MTS Centre on 1/19/13. Erik Karlsson recorded three points while Milan Michalek scored the Senators first goal of the year for the second consecutive campaign... Ottawa will oppose the Jets franchise on a season series- low two occasions as Winnipeg moves from the NHL's Eastern Conference to the West in 2013-14... Ottawa earned three of a possible four wins in the first season series between the Senators and Jets since the Thrashers relocated from Georgia to begin the 2011-12 season... Michalek and Jason Spezza each contributed three points when the teams met for the first time in a 4-1 Ottawa win on 10/20/11 at Canadian Tire Centre. Craig Anderson earned the 100th victory of his NHL career in that contest... Zack Smith registered his first career two-goal game as Ottawa emerged with a 6-4 win in its first ever visit to MTS Centre on 11/29/11. Erik Condra and Chris Phillips each matched career-best with two assists in the win... Winnipeg's Chris Mason recorded the first ever shutout between the two clubs when he turned aside 25 shots in a 2-0 visitors win on 1/16/12...

The Senators and Thrashers met for the final time on 3/27/11 at Phillips Arena, with Atlanta earning a 5-4 shootout victory... Former Senator Marek Svatoš scored Ottawa's last goal against Atlanta, while the shootout loss resulted in the Senators having captured six of a possible eight points in their final regular-season series against the Thrashers before their relocation to Winnipeg... Ottawa had only 12 regulation losses in 44 all-time meetings against Atlanta (24-12-2-6)... Phillips appeared in 37 of 44 all-time meetings between the teams to lead current Senators (Wade Redden, 39 of 44, is the all-time leader) in games played against Atlanta, while Daniel Alfredsson led the franchise with 41 career points (18 goals, 23 assists) against the Thrashers... Prior to 2011-12, Ottawa last opposed the (former) Jets on 10/31/09 when the club dropped a 6-2 decision at Winnipeg Arena... The Senators fell just shy of matching team records for most shots in one period (26) and in one game (53) when they recorded 25 (third period) and 51, respectively, in a 3-1 loss on 10/31/09 in Ottawa... The Senators' club record for most goals in one period (six) came in the first period against Atlanta on 3/21/00... Alfredsson scored his first career penalty-shot goal against Atlanta on 3/4/00 (Scott Langkow), while Spezza also did so on 12/13/11 (Ondrej Pavelec). It was both of their second career attempts... Chris Neil (10/30/02, Milan Hnilicka) and Colin Greening (3/3/11, Mason) scored their first career NHL goals against Atlanta... Patrick Wiercioch earned his first NHL assist (and point) at Atlanta on 3/27/11... Both of Winnipeg's two wins against Ottawa (1/16/12 and 2/9/13) have been via shootout.

• Les Sénateurs ont entamé la saison régulière contre les Jets pour la première fois de l'histoire de la franchise lorsque la saison écourtée 2012-2013 de la LNH a pris son envol à Winnipeg avec un gain de 4-1 au MTS Centre, le 1/19/13. Erik Karlsson a récolté trois points, tandis que Milan Michalek a inscrit le premier but de l'année des Sénateurs pour une deuxième campagne consécutive... Ottawa affrontera les Jets à deux occasions, la plus petite série de l'histoire de la franchise contre cette équipe, alors que Winnipeg passe de l'Association de l'Est à celle de l'Ouest en 2013-2014... Ottawa a récolté trois points sur une possibilité de quatre dans la première série de saison entre les Sénateurs et les Jets de Winnipeg depuis que les Thrashers ont quitté la Géorgie avant la saison 2011-2012... Michalek et Jason Spezza ont récolté chacun trois points lors des deux équipes se sont affrontées pour la première fois, le 10/20/11 au Centre Canadian Tire, dans une victoire de 4-1 en faveur d'Ottawa. Craig Anderson a inscrit sa 100e victoire en carrière dans la LNH lors de ce match... Zack Smith a connu son premier match de deux buts lorsqu'Ottawa l'a emporté par 6-4 à sa toute première visite au MTS Centre, le 11/29/11. Erik Condra et Chris Phillips ont chacun égalé un sommet personnel avec deux mentions d'aide dans la victoire... Chris Mason, des Jets, a signé le seul blanchissage entre les deux clubs en repoussant 25 tirs dans un gain de 2-0 des visiteurs, le 1/16/12... Les Sénateurs et les Thrashers se sont affrontés pour la dernière fois le 3/27/11 au Phillips Arena, alors qu'Atlanta l'a emporté par la marque de 5-4 en tirs de barrage... L'ancien des Sénateurs Marek Svatoš a inscrit le dernier but d'Ottawa contre Atlanta, alors qu'avec le revers en fusillade, les Sénateurs ont récolté six points sur une possibilité de huit lors de leur dernière série de saison régulière contre les Thrashers avant la relocation de ces derniers à Winnipeg... Ottawa a subi 12 revers seulement en temps réglementaire en 44 rencontres au total contre Atlanta (24-12-2-6)... Phillips a participé à 37 des 44 rencontres au total entre les deux équipes pour devenir le meneur chez les Sénateurs (Wade Redden, 39 des 44, est le meneur de tous les temps) pour les matchs disputés contre Atlanta, tandis que Daniel Alfredsson est le meneur de la franchise avec 41 points en carrière (18 buts, 23 aides) contre les Thrashers... Avant 2011-2012, le dernier affrontement entre Ottawa et les (anciens) Jets remonte au 2/8/96 alors que le club s'est incliné par la marque de 6-2 au Winnipeg Arena... Les Sénateurs ont failli égaler deux records d'équipe pour le plus grand nombre de tirs en une période (26) et en un match (53) alors qu'ils en ont inscrit 25 (troisième période) et 51 respectivement dans un revers de 3-1, le 10/31/09 à Ottawa... Le record d'équipe des Sénateurs pour le plus grand nombre de buts en une période (six) a été établi en première période contre Atlanta, le 3/21/00... Alfredsson a inscrit son premier but lors d'un tir de pénalité en carrière contre Atlanta, le 3/4/00 (Scott Langkow), tandis que Spezza a fait de même le 12/13/11 (Ondrej Pavelec). Il s'agissait de leur deuxième tentative en carrière... Chris Neil (10/30/02, Milan Hnilicka) et Colin Greening (3/3/11, Mason) ont marqué chacun leur premier but en carrière dans la LNH contre Atlanta... Patrick Wiercioch a récolté sa première mention d'aide dans la LNH (et premier point) à Atlanta, le 3/27/11... Les deux victoires de Winnipeg contre Ottawa (1/16/12 et 2/9/13) se sont soldées par blanchissage.

MTS Centre
345 Graham Ave.
Winnipeg, Man. R3C 5S6

Internet.....www.jets.nhl.com
Twitter.....@NHLJets

Chairman and governor.....Mark Chipman
President and chief executive officer.....Jim Ludlow
Executive vice-president and general manager.....Kevin Cheveldayoff
Senior vice-president, director of hockey operations and assistant general manager.....Craig Heisinger
Assistant general manager.....Larry Simmons
Head coach.....Claude Noel
Assistant coaches.....Charlie Huddy, Perry Peam, Pascal Vincent, Wade Flaherty
Senior director of corporate communications.....Scott Brown
Communications coordinator.....Christina Galiguri
Communications coordinator.....Kalen Qually
General office.....204-987-7825

Inaugural season • Saison inaugurale1999-2000 (relocated from Atlanta in 2011)
Stanley Cup titles • Championnats de la Coupe Stanley.....None • Aucun
Home ice • DomicileMTS Centre (2004)
Building capacity • Capacité de l'amphithéâtre15,004
2012-13 record • Fiche 2012-13.....24-21-3
AHL affiliate • Club affilié LAH.....St. John's IceCaps

Series information • Fiche des séries

Season	OVERALL - SAISON					HOME - DOMICILE					AWAY - ÉTRANGER				
	W	L	T	O	P	W	L	T	O	P	W	L	T	O	P
1999-2000	4	0	0	0	2	0	0	0	0	2	0	0	0	0	0
2000-01	2	1	1	0	1	0	1	0	1	0	1	1	0	0	2
2001-02	1	1	0	2	0	1	0	1	1	1	0	0	0	1	0
2002-03	3	0	1	0	2	0	0	0	0	0	1	0	1	0	1
2003-04	3	0	0	1	1	0	0	0	1	0	2	0	0	0	0
2004-05	Season cancelled • Saison annulée														
2005-06	2	2	-	0	1	1	-	0	1	1	1	-	0	1	1
2006-07	1	2	-	1	1	0	-	1	0	2	2	-	0	1	1
2007-08	3	1	-	0	2	0	-	0	1	1	1	-	0	1	1
2008-09	2	2	-	0	1	1	-	0	1	1	1	-	0	1	1
2009-10	1	3	-	0	1	1	-	0	0	2	2	-	0	1	1
2010-11	2	0	-	2	1	0	-	1	1	0	0	-	1	0	1
2011-12	3	1	-	0	1	1	-	0	2	0	2	-	0	0	0
2012-13	2	1	-	0	1	1	-	0	1	0	1	-	0	0	0
Total	29	14	2	6	15	6	1	4	14	8	1	2	1	2	2

Series records • Records de séries

Longest streaks • Plus longues séquences
Winning • Victoires 5 2/8/03 - 12/28/03
Losing • Défaites 3 (2x) Last • Dernier: 10/31/09 - 3/18/10 (0-3-0)
Undefeated • Sans défaite 7 1/2/03 - 12/28/03 (6-0-1-0)
Winless • Sans victoire 3 (2x) Last • Dernier: 10/31/09 - 3/18/10 (0-3-0)

Most goals, game • Plus de buts, match

Scored • Comptés 8 (2x) Last • Dernier: 1/2/03 (8-1 W/V)
Allowed • Alloués 8 1/2/06 (8-3 L/D)
Both teams • Deux clubs 12 10/21/00 (6-6)

Last transaction • Dernière transaction

10/2/09 Defenceman Christoph Schubert claimed off waivers by Atlanta - Le défenseur Christoph Schubert réclamé au ballottage par Atlanta

2013-14 schedule • Calendrier vs Winnipeg

1/2/14 @Ottawa 7:30 p.m. • 19 h 30
3/8/14 @Winnipeg 3 p.m. • 15 h
All times are Eastern • Heure de l'Est

Rétrospective 1992-93 in review

10-70-4 (24 points) 6th Adams • 6^e Adams (24th overall • 2^e au total)

Scoring • Marqueurs

	GP	G	A	Pts	PIM	#	Date
	PJ	B	A	Pts	PUN		Date
Norm MacIver	80	17	46	63	84	1	Oct. 8
Jamie Baker	76	19	29	48	54	2	Oct. 10
Sylvain Turgeon	72	25	18	43	104	3	Oct. 12
Brad Shaw	81	7	34	41	34	4	Oct. 14
Bob Kudelski	48	21	14	35	22	5	Oct. 16
Jody Hull	69	13	21	34	14	7	Oct. 20
Mark Lamb	71	7	19	26	64	8	Oct. 22
Mike Peluso	81	15	10	25	318	9	Oct. 27
Mark Freer	63	10	14	24	39	10	Oct. 30
Neil Brady	55	7	17	24	57	11	Oct. 31
Andrew McBain	59	7	16	23	43	12	Nov. 3
Laurie Boschman	70	9	7	16	101	13	Nov. 5
Darren Rumble	69	3	13	16	61	14	Nov. 6
Dave Archibald	44	9	6	15	32	15	Nov. 9
Doug Small	51	4	10	14	51	16	Nov. 11
Tomas Jelínek	49	7	6	13	52	17	Nov. 13
Chris Luongo	76	3	9	12	68	18	Nov. 15
Jeff Lazaro	26	6	4	10	16	20	Nov. 19
Rob Murphy	44	3	7	10	30	21	Nov. 21
Darcy Loewen	79	4	5	9	145	22	Nov. 23
Ken Hammond	62	4	4	8	104	23	Nov. 25
Gord Dineen	32	2	4	6	30	24	Nov. 27
Mark Osiecki	34	0	4	4	12	25	Nov. 29
Brad Marsh	59	0	3	3	30	26	Dec. 1
Daniel Berthiaume	25	0	1	1	2	27	Dec. 3
Jim Thomson	15	0	1	1	41	28	Dec. 5
Marc Fortier	10	0	1	1	6	29	Dec. 7
Blair Atcheynum	4	0	1	1	0	30	Dec. 9
Jim Kyte	4	0	1	1	4	31	Dec. 10
Dominic Lavoie	2	0	1	1	0	32	Dec. 12
Peter Sidorkiewicz	64	0	0	0	8	33	Dec. 15
Brad Miller	11	0	0	0	42	34	Dec. 17
Kent Paynter	6	0	0	0	20	35	Dec. 19
Radek Hamr	4	0	0	0	0	36	Dec. 21
Lonnie Loach	3	0	0	0	0	37	Dec. 23
Tony Cimellaro	2	0	0	0	0	38	Dec. 26
Martin St-Amour	1	0	0	0	2	40	Dec. 31

Goalenders • Gardiens de but

	GPI	Mins	W-L-T	SO	GAA	Sv%
	PJ	Min	V-D-N	BL	Moy	%Ar
Peter Sidorkiewicz	64	3,388	8-46-3	0	4.43	.856
Daniel Berthiaume	25	1,326	2-17-1	0	4.30	.871
Darrin Madeley	2	90	0-2-0	0	6.66	.773
Steve Weeks	7	249	0-5-0	0	7.23	.792

Molson Cup winner • Gagnant de la coupe Molson

Sylvain Turgeon	52	Jan. 26	@ STL	L	4-45-3	1-5
	53	Jan. 28	HFD	W	5-45-3	5-2
	54	Jan. 30	@ MTL	L	5-46-3	3-5
	55	Feb. 1	WPG	T*	5-46-4	4-4
	56	Feb. 3	EDM	W	6-46-4	3-2
	57	Feb. 8	BUF	W	7-46-4	4-2
	58	Feb. 9	@ PHI	L	7-47-4	1-8
	59	Feb. 13	MTL	L	7-48-4	1-4
	60	Feb. 17	@ QUE	L	7-49-4	4-6
	61	Feb. 20	@ MTL	L	7-50-4	4-5
	62	Feb. 22	@ WPG	L	7-51-4	3-6
	63	Feb. 23	WPG	L	7-52-4	2-8
	64	Feb. 25	PIT	W	8-52-4	2-1
	65	Feb. 27	@ NJ	L	8-53-4	2-5
	66	Feb. 28	QUE	W	9-53-4	6-4
	67	Mar. 2	@ SJ	L*	9-54-4	2-3
	68	Mar. 4	@ LA	L	9-55-4	6-8
	69	Mar. 7	@ CHI	L	9-56-4	2-4
	70	Mar. 13	@ BOS	L	9-57-4	3-6
	71	Mar. 18	BOS	L	9-58-4	1-4
	72	Mar. 22	NYR	L	9-59-4	4-5
	73	Mar. 25	TB	L*	9-60-4	2-3
	74	Mar. 27	@ MTL	L*	9-61-4	3-4
	75	Mar. 28	@ BUF	L	9-62-4	1-3
	76	Mar. 30	@ PIT	L	9-63-4	4-6
	77	Apr. 1	QUE	L	9-64-4	2-4
	78	Apr. 3	@ HFD	L	9-65-4	3-7
	79	Apr. 4	VAN	L	9-66-4	0-3
	80	Apr. 7	HFD	L	9-67-4	1-6
	81	Apr. 10	@ NYI	W	10-67-4	5-3
	82	Apr. 11	@ BOS	L	10-68-4	2-4
	83	Apr. 13	@ QUE	L	10-69-4	2-6
	84	Apr. 14	BOS	L	10-70-4	2-4

Game-by-game • Match par match

#	Date	Team	W • L • T	Record	GF-GA
	Date	Équipe	V • D • N	Fiche	BP-BC
1	Oct. 8	MTL	W	1-0-0	5-3
2	Oct. 10	@ QUE	L	1-1-0	2-9
3	Oct. 12	@ BOS	L	1-2-0	3-6
4	Oct. 14	@ HFD	L	1-3-0	1-4
5	Oct. 16	@ WSH	L	1-4-0	1-5
6	Oct. 20	@ TOR	L	1-5-0	3-5
7	Oct. 22	HFD	L	1-6-0	1-5
8	Oct. 24	NYR	L*	1-7-0	2-3
9	Oct. 27	PIT	L	1-8-0	2-7
10	Oct. 30	@ BUF	L	1-9-0	3-12
11	Oct. 31	BUF	T*	1-9-1	2-2
12	Nov. 3	@ EDM	L	1-10-1	2-5
13	Nov. 5	@ CGY	L	1-11-1	4-8
14	Nov. 6	@ VAN	L	1-12-1	1-4
15	Nov. 9	TOR	L	1-13-1	1-3
16	Nov. 11	QUE	L	1-14-1	3-7
17	Nov. 13	@ TB	L	1-15-1	0-1
18	Nov. 15	@ PHI	L	1-16-1	2-7
19	Nov. 17	MTL	L	1-17-1	3-5
20	Nov. 19	HFD	L	1-18-1	2-4
21	Nov. 21	@ MTL	L	1-19-1	1-3
22	Nov. 23	BOS	L	1-20-1	2-3
23	Nov. 25	NJ	W	2-20-1	3-1
24	Nov. 27	@ BUF	L	2-21-1	1-4
25	Nov. 29	BUF	L	2-22-1	2-5
26	Dec. 1	MIN	L	2-23-1	1-3
27	Dec. 3	NJ	T*	2-23-2	3-3
28	Dec. 5	PHI	W	3-23-2	3-2
29	Dec. 7	WSH	L	3-24-2	5-6
30	Dec. 9	@ HFD	L	3-25-2	2-6
31	Dec. 10	@ BOS	L	3-26-2	2-4
32	Dec. 12	CGY	T*	3-26-3	1-1
33	Dec. 15	DET	L*	3-27-3	2-3
34	Dec. 17	@ NYI	L	3-28-3	3-9
35	Dec. 19	@ TOR	L	3-29-3	1-5
36	Dec. 21	WSH	L	3-30-3	3-4
37	Dec. 23	CHI	L	3-31-3	2-4
38	Dec. 26	@ QUE	L	3-32-3	2-4
39	Dec. 27	QUE	L	3-33-3	1-6
40	Dec. 31	@ DET	L*	3-34-3	4-5
41	Jan. 2	BUF	L	3-35-3	2-7
42	Jan. 6	@ NYR	L	3-36-3	2-6
43	Jan. 8	@ NJ	L	3-37-3	4-6
44	Jan. 10	SJ	W	4-37-3	3-2
45	Jan. 12	LA	L	4-38-3	2-3
46	Jan. 14	STL	L	4-39-3	1-4
47	Jan. 16	@ PIT	L	4-40-3	1-6
48	Jan. 17	NYI	L	4-41-3	2-7
49	Jan. 19	QUE	L	4-42-3	2-5
50	Jan. 21	@ MIN	L	4-43-3	2-7
51	Jan. 23	@ WSH	L	4-44-3	4-6
52	Jan. 26	@ STL	L	4-45-3	1-5
53	Jan. 28	HFD	W	5-45-3	5-2
54	Jan. 30	@ MTL	L	5-46-3	3-5
55	Feb. 1	WPG	T*	5-46-4	4-4
56	Feb. 3	EDM	W	6-46-4	3-2
57	Feb. 8	BUF	W	7-46-4	4-2
58	Feb. 9	@ PHI	L	7-47-4	1-8
59	Feb. 13	MTL	L	7-48-4	1-4
60	Feb. 17	@ QUE	L	7-49-4	4-6
61	Feb. 20	@ MTL	L	7-50-4	4-5
62	Feb. 22	@ WPG	L	7-51-4	3-6
63	Feb. 23	WPG	L	7-52-4	2-8
64	Feb. 25	PIT	W	8-52-4	2-1
65	Feb. 27	@ NJ	L	8-53-4	2-5
66	Feb. 28	QUE	W	9-53-4	6-4
67	Mar. 2	@ SJ	L*	9-54-4	2-3
68	Mar. 4	@ LA	L	9-55-4	6-8
69	Mar. 7	@ CHI	L	9-56-4	2-4
70	Mar. 13	@ BOS	L	9-57-4	3-6
71	Mar. 18	BOS	L	9-58-4	1-4
72	Mar. 22	NYR	L	9-59-4	4-5
73	Mar. 25	TB	L*	9-60-4	2-3
74	Mar. 27	@ MTL	L*	9-61-4	3-4
75	Mar. 28	@ BUF	L	9-62-4	1-3
76	Mar. 30	@ PIT	L	9-63-4	4-6
77	Apr. 1	QUE	L	9-64-4	2-4
78	Apr. 3	@ HFD	L	9-65-4	3-7
79	Apr. 4	VAN	L	9-66-4	0-3
80	Apr. 7	HFD	L	9-67-4	1-6
81	Apr. 10	@ NYI	W	10-67-4	5-3
82	Apr. 11	@ BOS	L	10-68-4	2-4
83	Apr. 13	@ QUE	L	10-69-4	2-6
84	Apr. 14	BOS	L	10-70-4	2-4

*overtime • prolongation

Rétrospective 1993-94 in review

14-61-9 (37 points) 7th Northeast • 7^e Nord-Est (26th overall • 26^e au total)

Scoring - Marqueurs

	GP	G	A	Pts	PIM	#	Date
	PJ	B	A	Pts	PUN	#	Date
Alexei Yashin	83	30	49	79	22	1	Oct. 6
Alexandre Daigle	84	20	31	51	40	2	Oct. 9
Dave McLlwain	66	17	26	43	48	3	Oct. 14
Bob Kudelski	42	26	15	41	14	4	Oct. 16
Mark Lamb	66	11	18	29	56	5	Oct. 21
Sylvain Turgeon	47	11	15	26	52	7	Oct. 23
Tony Mallette	82	7	16	23	166	8	Oct. 27
Brad Shaw	66	4	19	23	59	9	Oct. 28
Norm MacIver	53	3	20	23	26	10	Oct. 30
Gord Dineen	77	0	21	21	89	11	Nov. 3
Andrew McBain	55	11	8	19	64	12	Nov. 5
Dave Archibald	33	10	8	18	14	13	Nov. 10
Vladimir Ruzicka	42	5	13	18	14	14	Nov. 11
Darren Rumble	70	6	9	15	116	15	Nov. 13
Brian Glynn	48	2	13	15	41	16	Nov. 15
Evgeny Davydov	40	5	7	12	38	17	Nov. 17
Kerry Huffman	34	4	8	12	12	18	Nov. 18
Scott Levins	33	3	5	8	93	20	Nov. 22
Dan Quinn	13	7	0	7	6	21	Nov. 26
Dennis Vial	55	2	5	7	214	22	Nov. 27
Brad Lauer	30	2	5	7	6	23	Nov. 29
Jarmo Kekalainen	28	1	5	6	14	24	Dec. 1
Robert Burakovsky	23	2	3	5	6	25	Dec. 3
Troy Murray	15	2	3	5	4	26	Dec. 4
Phil Bourque	11	2	3	5	0	27	Dec. 6
Dmitri Filimonov	30	1	4	5	18	28	Dec. 8
Bill Huard	63	2	2	4	162	29	Dec. 9
Derek Mayer	17	2	2	4	8	30	Dec. 11
Hank Lammens	27	1	2	3	22	31	Dec. 13
Darcy Loewen	44	0	3	3	52	32	Dec. 15
Pavol Demitra	12	1	1	2	4	33	Dec. 17
Steve Konroyd	8	0	2	2	2	34	Dec. 19
Claude Boivin	15	1	0	1	38	35	Dec. 21
François Leroux	23	0	1	1	70	37	Dec. 26
Kent Paynter	9	0	1	1	8	38	Dec. 27
Craig Billington	63	0	0	0	8	39	Dec. 30
Herb Raglan	29	0	0	0	52	40	Jan. 1
Graeme Townshend	14	0	0	0	9	41	Jan. 3
Andy Schneider	10	0	0	0	15	42	Jan. 5
Radek Hamr	7	0	0	0	0	43	Jan. 6
Greg Pankewicz	3	0	0	0	2	44	Jan. 8
Chad Penney	3	0	0	0	2	45	Jan. 10
Kevin MacDonald	1	0	0	0	2	46	Jan. 11

Goaltenders - Gardiens de but

	GPI	Mins	W-L-T	SO	GAA	Sv%
	PJ	Min	W-D-N	BL	Moy	%Ar
Craig Billington	63	3,319	11-41-4	0	4.59	.859
Darrin Madeley	32	1,583	3-18-5	0	4.36	.868
Daniel Berthiaume	1	1	0-0-0	0	120.00	.000
Mark Laforest	5	182	0-2-0	0	5.59	.823

Molson Cup winner - Gagnant de la coupe Molson

	GP	G	A	Pts	PIM	#	Date
	PJ	B	A	Pts	PUN	#	Date
Alexei Yashin	83	30	49	79	22	1	Oct. 6
Alexandre Daigle	84	20	31	51	40	2	Oct. 9
Dave McLlwain	66	17	26	43	48	3	Oct. 14
Bob Kudelski	42	26	15	41	14	4	Oct. 16
Mark Lamb	66	11	18	29	56	5	Oct. 21
Sylvain Turgeon	47	11	15	26	52	7	Oct. 23
Tony Mallette	82	7	16	23	166	8	Oct. 27
Brad Shaw	66	4	19	23	59	9	Oct. 28
Norm MacIver	53	3	20	23	26	10	Oct. 30
Gord Dineen	77	0	21	21	89	11	Nov. 3
Andrew McBain	55	11	8	19	64	12	Nov. 5
Dave Archibald	33	10	8	18	14	13	Nov. 10
Vladimir Ruzicka	42	5	13	18	14	14	Nov. 11
Darren Rumble	70	6	9	15	116	15	Nov. 13
Brian Glynn	48	2	13	15	41	16	Nov. 15
Evgeny Davydov	40	5	7	12	38	17	Nov. 17
Kerry Huffman	34	4	8	12	12	18	Nov. 18
Scott Levins	33	3	5	8	93	20	Nov. 22
Dan Quinn	13	7	0	7	6	21	Nov. 26
Dennis Vial	55	2	5	7	214	22	Nov. 27
Brad Lauer	30	2	5	7	6	23	Nov. 29
Jarmo Kekalainen	28	1	5	6	14	24	Dec. 1
Robert Burakovsky	23	2	3	5	6	25	Dec. 3
Troy Murray	15	2	3	5	4	26	Dec. 4
Phil Bourque	11	2	3	5	0	27	Dec. 6
Dmitri Filimonov	30	1	4	5	18	28	Dec. 8
Bill Huard	63	2	2	4	162	29	Dec. 9
Derek Mayer	17	2	2	4	8	30	Dec. 11
Hank Lammens	27	1	2	3	22	31	Dec. 13
Darcy Loewen	44	0	3	3	52	32	Dec. 15
Pavol Demitra	12	1	1	2	4	33	Dec. 17
Steve Konroyd	8	0	2	2	2	34	Dec. 19
Claude Boivin	15	1	0	1	38	35	Dec. 21
François Leroux	23	0	1	1	70	37	Dec. 26
Kent Paynter	9	0	1	1	8	38	Dec. 27
Craig Billington	63	0	0	0	8	39	Dec. 30
Herb Raglan	29	0	0	0	52	40	Jan. 1
Graeme Townshend	14	0	0	0	9	41	Jan. 3
Andy Schneider	10	0	0	0	15	42	Jan. 5
Radek Hamr	7	0	0	0	0	43	Jan. 6
Greg Pankewicz	3	0	0	0	2	44	Jan. 8
Chad Penney	3	0	0	0	2	45	Jan. 10
Kevin MacDonald	1	0	0	0	2	46	Jan. 11
							Jan. 14
							Jan. 15
							Jan. 18
							Jan. 18
							Jan. 25
							Jan. 27
							Jan. 29
							Jan. 31
							Feb. 2
							Feb. 4
							Feb. 5
							Feb. 8
							Feb. 10
							Feb. 12
							Feb. 18
							Feb. 19
							Feb. 24
							Feb. 26
							Feb. 28
							Mar. 2
							Mar. 2
							Mar. 4
							Mar. 5
							Mar. 8
							Mar. 8
							Mar. 10
							Mar. 13
							Mar. 15
							Mar. 17
							Mar. 20
							Mar. 23
							Mar. 24
							Mar. 28
							Mar. 28
							Mar. 30
							Apr. 2
							Apr. 6
							Apr. 7
							Apr. 9
							Apr. 11
							Apr. 13
							Apr. 14

Game-by-game - Match par match

	Team	W • L • T	Record	GF-GA
	Équipe	V • D • N	Fiche	BP-BC
	@ STL	L*	0-0-1	5-5
	@ QTL	L	0-1-1	5-7
	@ FLA	L	0-2-1	4-5
	@ TB	L	0-3-1	1-4
	@ DAL	L*	0-4-1	5-6
	@ NYI	T*	0-4-2	5-5
	ANA	W	1-4-2	4-1
	PHI	L	1-5-2	2-5
	@ BOS	L	1-6-2	2-6
	@ DAL	W*	2-6-2	5-4
	@ EDM	W	3-6-2	7-5
	@ WPG	W*	4-6-2	7-6
	@ HFD	L*	4-7-2	3-4
	FLA	L	4-8-2	4-5
	@ MTL	W*	5-8-2	4-2
	MTL	L	5-9-2	2-4
	NYI	L	5-10-2	1-8
	NJ	L	5-11-2	2-5
	BUF	L	5-12-2	2-5
	NYR	L	5-13-2	1-7
	@ BUF	L	5-14-2	1-5
	@ PIT	T*	5-14-3	2-2
	HFD	L	5-15-3	2-4
	@ MTL	W	6-15-3	6-3
	@ DET	L	6-16-3	1-8
	WSH	L	6-17-3	1-6
	CGY	L	6-18-3	1-6
	BUF	L	6-19-3	1-3
	@ DAL	L	6-20-3	1-6
	@ QUE	L	6-21-3	2-5
	LA	W	7-21-3	2-2
	@ TB	L	7-22-3	3-4
	@ WSH	L	7-23-3	2-1
	@ NYR	L	7-24-3	3-6
	QUE	W	8-24-3	2-1
	HFD	L	8-25-3	1-2
	@ HFD	L*	8-26-3	2-3
	BOS	L	8-27-3	3-5
	TB	L	8-28-3	0-3
	NJ	L	8-29-3	1-7
	PIT	L	8-30-3	1-4
	VAN	L	8-31-3	2-7
	@ TOR	L	8-32-3	3-6
	WPG	L	8-33-3	2-3
	NYI	T*	8-33-4	3-3
	@ PHI	L	8-34-4	1-4
	@ VAN	L*	8-34-5	2-2
	@ CGY	L	8-35-5	0-10
	EDM	W*	9-35-5	4-3
	@ PIT	L	9-36-5	2-4
	HFD	T*	9-36-6	1-1
	@ CHI	T*	9-36-7	3-3
	CHI	L	9-37-7	0-1
	FLA	L	9-38-7	1-4
	@ NJ	L	9-39-7	2-5
	MTL	L	9-40-7	3-4
	PHI	T*	9-40-8	3-3
	TB	L	9-41-8	2-6
	NYR	L*	9-42-8	3-4
	@ NYR	L	9-43-8	0-3
	@ NYI	L	9-44-8	0-4
	SJ	W	10-44-8	6-4
	STL	L	10-45-8	1-11
	TOR	L	10-46-8	1-4
	BUF	L	10-47-8	2-7
	WPG	L	10-48-8	1-6
	@ BOS	L	10-49-8	1-6
	@ QUE	L	10-50-8	2-5
	@ PHI	L	10-51-8	2-8
	@ ANA	L	10-52-8	1-5
	@ LA	L	10-53-8	0-7
	@ SJ	W	11-53-8	2-1
	@ BUF	L	11-54-8	2-6
	DET	W	12-54-8	5-4
	@ PIT	L	12-55-8	1-5
	@ MTL	L	12-56-8	2-3
	QUE	W	13-56-8	6-4
	@ FLA	T*	13-56-9	2-2
	WSH	W	14-56-9	6-5
	@ BOS	L	14-57-9	4-5
	@ WSH	L	14-58-9	4-8
	PIT	L	14-59-9	0-4
	BOS	L	14-60-9	0-8
	@ NJ	L	14-61-9	1-4

* overtime • prolongation

Rétrospective 1994-95 in review

9-34-5 (23 points) 7th Northeast • 7^e Nord-Est (26th overall • 26^e au total)

Scoring • Marqueurs

	GP	G	A	Pts	PIM	#	Date	Team	W • L • T	Record	GF-GA
	PJ	B	A	Pts	PUN		Date	Équipe	V • D • N	Fiche	BP-BC
Alexei Yashin	47	21	23	44	20	1	Jan. 22	@ NYI	T*	0-0-1	3-3
Alexandre Daigle	47	16	21	37	14	2	Jan. 25	@ HFD	L	0-1-1	1-4
Sylvain Turgeon	33	11	8	19	29	3	Jan. 27	@ PIT	L	0-2-1	4-5
Steve Larouche	18	8	7	15	6	4	Jan. 28	@ BUF	T*	0-2-2	2-2
Sean Hill	45	1	14	15	30	5	Jan. 30	@ NYR	L	0-3-2	2-6
Rob Gaudreau	36	5	9	14	8	6	Feb. 1	HFD	L	0-4-2	1-2
Troy Murray	33	4	10	14	16	8	Feb. 2	@ BOS	L	0-5-2	4-6
Michel Picard	24	5	8	13	14	9	Feb. 4	@ BOS	L	0-6-2	1-2
Dave McLlwain	43	5	6	11	22	10	Feb. 8	PHI	W	1-6-2	3-0
Scott Levins	24	5	6	11	51	11	Feb. 11	MTL	L	1-7-2	2-4
Norm MacIver	28	4	7	11	10	12	Feb. 15	@ QUÉ	L	1-8-2	2-5
Radek Bonk	42	3	8	11	28	13	Feb. 17	@ FLA	L	1-9-2	0-2
Randy Cunneynworth	48	5	5	10	68	14	Feb. 23	@ TB	W	2-9-2	2-1
Pat Elynuik	41	3	7	10	51	15	Feb. 25	WSH	T*	2-9-3	5-5
Troy Mallette	23	3	5	8	35	16	Feb. 27	FLA	L	2-10-3	1-4
Chris Dahlquist	46	1	7	8	36	17	Feb. 28	BOS	L	2-11-3	0-2
Phil Bourque	38	4	3	7	20	6	Feb. 28	HFD	L	2-12-3	3-6
Pavol Demitra	16	4	3	7	0	18	Mar. 2	TB	L*	2-13-3	2-3
Kerry Huffman	37	2	4	6	46	21	Mar. 5	NYI	W	3-13-3	3-1
Dave Archibald	14	2	2	4	19	22	Mar. 6	@ NYR	L	3-14-3	3-4
Stan Neckar	48	1	3	4	37	23	Mar. 8	@ FLA	L	3-15-3	2-3
Dennis Vial	27	0	4	4	65	24	Mar. 10	@ WSH	T*	3-15-4	2-2
Evgeny Davydov	3	1	2	3	0	25	Mar. 14	@ NJ	L	3-16-4	2-4
Bill Huard	26	1	1	2	64	26	Mar. 16	PHI	L	3-17-4	1-3
Daniel Laperrière	13	1	1	2	0	25	Mar. 18	BUF	W*	4-17-4	4-3
Martin Straka	6	1	1	2	0	28	Mar. 19	PIT	L	4-18-4	3-4
Jim Paek	29	0	2	2	28	29	Mar. 21	@ WSH	L	4-19-4	0-1
Lance Pitlick	15	0	1	1	6	30	Mar. 25	@ MTL	L	4-20-4	1-3
Claude Boivin	3	0	1	1	6	31	Mar. 26	@ QUÉ	L	4-21-4	4-11
Don Beaupré	38	0	0	0	10	32	Mar. 29	NYJ	L	4-22-4	2-4
Craig Billington	9	0	0	0	2	33	Mar. 30	@ BUF	L	4-23-4	0-7
Radim Bicanek	6	0	0	0	0	34	Apr. 2	@ QUÉ	L	4-24-4	5-7
Daniel Guérard	2	0	0	0	0	35	Apr. 3	MTL	L	4-25-4	4-5
Brad Shaw	2	0	0	0	0	36	Apr. 5	NJ	L	4-26-4	0-2
						37	Apr. 8	QUÉ	T*	4-26-5	2-2
						38	Apr. 10	PIT	L	4-27-5	3-4
						39	Apr. 12	@ HFD	L	4-28-5	2-4
						40	Apr. 15	@ PIT	L	4-29-5	2-5
						41	Apr. 16	@ BUF	L	4-30-5	1-2
						42	Apr. 19	@ MTL	L	4-31-5	1-4
						43	Apr. 20	BOS	L	4-32-5	5-6
						44	Apr. 22	@ NYI	W	5-32-5	3-2
						45	Apr. 24	FLA	L	5-33-5	1-5
						46	Apr. 26	@ PHI	W	6-33-5	5-2
						47	Apr. 27	TB	W	7-33-5	6-1
						48	Apr. 29	NYI	W	8-33-5	4-3
						49	May 1	@ BOS	L	8-34-5	4-5
						50	May 3	@ TB	W	9-34-5	4-3

Goaltenders • Gardiens de but

	GPI	Mins	W-L-T	SO	GAA	Sv%
	PJ	Min	V-D-N	BL	Moy	%Ar
Don Beaupré	38	2,161	8-25-3	1	3.36	.896
Darrin Madeley	5	255	1-3-0	0	3.53	.898
Michael Bales	1	3	0-0-0	0	0.00	1.000
Craig Billington	9	472	0-6-2	0	4.07	.867

Molson Cup winner • Gagnant de la coupe Molson

Don Beaupré

Game-by-game • Match par match

#	Date	Team	W • L • T	Record	GF-GA
	Date	Équipe	V • D • N	Fiche	BP-BC
1	Jan. 22	@ NYI	T*	0-0-1	3-3
2	Jan. 25	@ HFD	L	0-1-1	1-4
3	Jan. 27	@ PIT	L	0-2-1	4-5
4	Jan. 28	@ BUF	T*	0-2-2	2-2
5	Jan. 30	@ NYR	L	0-3-2	2-6
6	Feb. 1	HFD	L	0-4-2	1-2
7	Feb. 2	@ BOS	L	0-5-2	4-6
8	Feb. 4	@ BOS	L	0-6-2	1-2
9	Feb. 6	PHI	W	1-6-2	3-0
10	Feb. 8	MTL	L	1-7-2	2-4
11	Feb. 11	@ QUÉ	L	1-8-2	2-5
12	Feb. 15	@ FLA	L	1-9-2	0-2
13	Feb. 17	@ TB	W	2-9-2	2-1
14	Feb. 23	WSH	T*	2-9-3	5-5
15	Feb. 25	FLA	L	2-10-3	1-4
16	Feb. 27	BOS	L	2-11-3	0-2
17	Feb. 28	HFD	L	2-12-3	3-6
18	Mar. 2	TB	L*	2-13-3	2-3
19	Mar. 5	NYI	W	3-13-3	3-1
20	Mar. 6	@ NYR	L	3-14-3	3-4
21	Mar. 8	@ FLA	L	3-15-3	2-3
22	Mar. 10	@ WSH	T*	3-15-4	2-2
23	Mar. 14	@ NJ	L	3-16-4	2-4
24	Mar. 16	PHI	L	3-17-4	1-3
25	Mar. 18	BUF	W*	4-17-4	4-3
26	Mar. 19	PIT	L	4-18-4	3-4
27	Mar. 21	@ WSH	L	4-19-4	0-1
28	Mar. 25	@ MTL	L	4-20-4	1-3
29	Mar. 26	QUÉ	L	4-21-4	4-11
30	Mar. 29	NYJ	L	4-22-4	2-4
31	Mar. 30	@ BUF	L	4-23-4	0-7
32	Apr. 2	@ QUÉ	L	4-24-4	5-7
33	Apr. 3	MTL	L	4-25-4	4-5
34	Apr. 5	NJ	L	4-26-4	0-2
35	Apr. 8	QUÉ	T*	4-26-5	2-2
36	Apr. 10	PIT	L	4-27-5	3-4
37	Apr. 12	@ HFD	L	4-28-5	2-4
38	Apr. 15	@ PIT	L	4-29-5	2-5
39	Apr. 16	@ BUF	L	4-30-5	1-2
40	Apr. 19	@ MTL	L	4-31-5	1-4
41	Apr. 20	BOS	L	4-32-5	5-6
42	Apr. 22	@ NYI	W	5-32-5	3-2
43	Apr. 24	FLA	L	5-33-5	1-5
44	Apr. 26	@ PHI	W	6-33-5	5-2
45	Apr. 27	TB	W	7-33-5	6-1
46	Apr. 29	NYI	W	8-33-5	4-3
47	May 1	@ BOS	L	8-34-5	4-5
48	May 3	@ TB	W	9-34-5	4-3

*overtime • prolongation

Rétrospective 1995-96 in review

18-59-5 (41 points) 6th Northeast • 6^e Nord-Est (26th overall • 26^e au total)

Scoring - Marqueurs

	GP	G	A	Pts	PIM	#	Date
	PJ	B	A	Pts	PUN	#	Date
Daniel Alfredsson	82	26	35	61	28	1	Oct. 7
Alexei Yashin	46	15	24	39	28	2	Oct. 13
Randy Cunneyworth	81	17	19	36	130	3	Oct. 15
Steve Duchesne	62	12	24	36	42	4	Oct. 19
Radek Bonk	76	16	19	35	36	5	Oct. 21
Tom Chorske	72	15	14	29	21	7	Oct. 22
Martin Straka	43	9	16	25	29	8	Oct. 26
Dan Quinn	28	6	18	24	24	9	Oct. 28
Sean Hill	80	7	14	21	94	10	Oct. 29
Jaroslav Modry	64	4	14	18	38	11	Nov. 2
Pavol Demitra	31	7	10	17	6	12	Nov. 4
Alexandre Daigle	50	5	12	17	24	13	Nov. 8
Ted Drury	42	9	7	16	54	14	Nov. 9
Antti Tormanen	50	7	8	15	28	15	Nov. 11
Kerry Huffman	43	4	11	15	63	16	Nov. 15
Trent McCleary	75	4	10	14	68	17	Nov. 16
Rob Gaudreau	52	8	5	13	15	18	Nov. 18
Stan Neckar	82	3	9	12	54	19	Nov. 19
Dave Archibald	44	6	4	10	18	21	Nov. 25
Michel Picard	17	2	6	8	10	22	Nov. 28
Lance Pritchard	28	1	6	7	20	23	Nov. 30
Troy Mallette	64	2	3	5	171	24	Dec. 2
Dennis Vial	64	1	4	5	276	25	Dec. 5
Frantisek Musil	65	1	3	4	85	26	Dec. 7
Pat Elynuik	29	1	2	3	16	27	Dec. 9
Chris Dahlquist	24	1	1	2	14	28	Dec. 12
Phil Bourque	13	1	1	2	14	29	Dec. 13
Jean-Yves Roy	4	1	1	2	2	30	Dec. 15
Damian Rhodes	47	0	2	2	4	31	Dec. 17
Don Beaupré	33	0	2	2	17	32	Dec. 18
Scott Levins	27	0	2	2	80	33	Dec. 23
Janne Laukkanen	20	0	2	2	14	34	Dec. 26
Dave McLlwain	1	0	1	1	2	35	Dec. 27
Mike Bales	20	0	0	0	2	36	Dec. 30
Daniel Laperrière	6	0	0	0	4	38	Jan. 3
Joe Cirella	6	0	0	0	4	39	Jan. 5
Patrick Traverse	5	0	0	0	2	40	Jan. 6

Goaltenders - Gardiens de but

	GPI	Mins	W-L-T	SO	GAA	Sv%
	PJ	Min	V-D-N	BL	Moy	%Ar
Damian Rhodes	36	2,123	10-22-4	2	2.77	.906
Don Beaupré	33	1,770	6-23-0	1	3.73	.877
Mike Bales	20	1,040	2-14-1	0	4.15	.871

Molson Cup winner - Gagnant de la coupe Molson

Damian Rhodes	50	Feb. 1	WSH	L	9-39-2	2-4
	51	Feb. 3	NJ	L*	9-40-2	2-3
	52	Feb. 6	@ CGY	L	9-41-2	1-3
	53	Feb. 8	@ WPG	L	9-42-2	2-6
	54	Feb. 10	@ MTL	W	10-42-2	5-3
	55	Feb. 12	@ NYI	W	11-42-2	4-1
	56	Feb. 15	SJ	T*	11-42-3	2-2
	57	Feb. 17	NYR	L*	11-43-3	1-2
	58	Feb. 20	@ STL	W	12-43-3	7-1
	59	Feb. 22	@ DAL	L	12-44-3	2-3
	60	Feb. 25	@ COL	L	12-45-3	2-4
	61	Feb. 28	BUF	L*	12-46-3	2-3
	62	Mar. 1	PHI	L	12-47-3	2-3
	63	Mar. 2	NJ	L	12-48-3	1-4
	64	Mar. 7	@ PIT	L	12-49-3	1-5
	65	Mar. 9	@ MTL	L	12-50-3	2-3
	66	Mar. 13	DAL	W	13-50-3	4-1
	67	Mar. 15	VAN	W	14-50-3	2-0
	68	Mar. 17	TB	W	15-50-3	5-0
	69	Mar. 19	@ FLA	L	15-51-3	2-5
	70	Mar. 21	@ BOS	L	15-52-3	1-3
	71	Mar. 22	HFD	T*	15-52-4	1-1
	72	Mar. 24	EDM	L	15-53-4	2-3
	73	Mar. 27	PHI	L	15-54-4	2-4
	74	Mar. 29	@ WSH	L	15-55-4	0-5
	75	Mar. 30	MTL	L	15-56-4	1-3
	76	Apr. 1	BOS	T*	15-56-5	1-1
	77	Apr. 3	FLA	W	16-56-5	3-2
	78	Apr. 5	NYI	W	17-56-5	4-2
	79	Apr. 6	WSH	L	17-57-5	3-4
	80	Apr. 10	@ BUF	L	17-58-5	2-5
	81	Apr. 11	PIT	L	17-59-5	3-5
	82	Apr. 13	@ NJ	W	18-59-5	5-2

Game-by-game - Match par match

Team	W	L	T	Record	GF-GA
Équipe	V	D	N	Fiche	BP-BC
BUF	L			0-1-0	1-3
@ FLA	L			0-2-0	2-6
@ TB	W			1-2-0	7-4
CGY	W			2-2-0	4-2
@ NJ	L			2-3-0	1-4
@ NYR	W			3-3-0	4-2
@ DET	W			4-3-0	2-1
LA	W			5-3-0	5-4
FLA	L			5-4-0	1-4
@ PHI	L			5-5-0	2-5
@ HFD	W			6-5-0	5-0
HFD	L			6-6-0	4-5
PIT	L			6-7-0	1-7
@ BOS	L			6-8-0	3-4
ANA	L			6-9-0	2-3
@ HFD	L			6-10-0	2-3
@ PHI	L			6-11-0	3-5
@ MTL	L			6-12-0	1-5
@ BUF	L			6-13-0	0-6
WPG	L			6-14-0	1-3
BOS	T*			6-14-1	3-3
@ PIT	L			6-15-1	2-7
NYI	L			6-16-1	3-5
NYR	L			6-17-1	2-4
@ TOR	L			6-18-1	1-4
@ CHI	W			7-18-1	5-2
COL	L			7-19-1	3-7
@ SJ	L			7-20-1	1-2
@ LA	L			7-21-1	2-6
@ ANA	L			7-22-1	2-4
@ VAN	L			7-23-1	1-4
@ EDM	L			7-24-1	1-3
BUF	L			7-25-1	2-4
@ NYR	L			7-26-1	4-6
@ BUF	W			8-26-1	4-3
MTL	L			8-27-1	1-4
TB	L			8-28-1	0-3
@ PIT	L			8-29-1	1-4
@ HFD	L			8-30-1	2-4
@ NYI	L			8-31-1	4-5
@ WSH	L			8-32-1	1-6
@ TB	L			8-33-1	1-4
MTL	L			8-34-1	0-3
CHI	L			8-35-1	3-7
PIT	L			8-36-1	3-4
DET	L			8-37-1	2-4
TOR	T*			8-37-2	2-2
STL	W			9-37-2	4-2
BOS	L			9-38-2	1-3
WSH	L			9-39-2	2-4
NJ	L*			9-40-2	2-3
@ CGY	L			9-41-2	1-3
@ WPG	L			9-42-2	2-6
@ MTL	W			10-42-2	5-3
@ NYI	W			11-42-2	4-1
SJ	T*			11-42-3	2-2
NYR	L*			11-43-3	1-2
@ STL	W			12-43-3	7-1
@ DAL	L			12-44-3	2-3
@ COL	L			12-45-3	2-4
BUF	L*			12-46-3	2-3
PHI	L			12-47-3	2-3
NJ	L			12-48-3	1-4
@ PIT	L			12-49-3	1-5
@ MTL	L			12-50-3	2-3
DAL	W			13-50-3	4-1
VAN	W			14-50-3	2-0
TB	W			15-50-3	5-0
@ FLA	L			15-51-3	2-5
@ BOS	L			15-52-3	1-3
HFD	T*			15-52-4	1-1
EDM	L			15-53-4	2-3
PHI	L			15-54-4	2-4
@ WSH	L			15-55-4	0-5
MTL	L			15-56-4	1-3
BOS	T*			15-56-5	1-1
FLA	W			16-56-5	3-2
NYI	W			17-56-5	4-2
WSH	L			17-57-5	3-4
@ BUF	L			17-58-5	2-5
PIT	L			17-59-5	3-5
@ NJ	W			18-59-5	5-2

*overtime • prolongation

31-36-15 (77 points), 3rd Northeast • 3^e Nord-Est (16th overall • 16^e au total)

Scoring • Marqueurs

	GP	G	A	Pts	PIM	#	Date
	PJ	B	A	Pts	PUN		Date
Alexei Yashin	82	35	40	75	44	1	Oct. 5
Daniel Alfrédsson	76	24	47	71	30	2	Oct. 9
Alexandre Daigle	82	26	25	51	33	3	Oct. 11
Steve Duchesne	78	19	28	47	38	4	Oct. 12
Randy Cunneynworth	76	12	24	36	99	5	Oct. 18
Andreas Dackell	79	12	19	31	8	7	Oct. 19
Shawn McCachern	65	11	20	31	18	8	Oct. 23
Wade Redden	82	6	24	30	41	9	Oct. 26
Sergei Zholtok	57	12	16	28	19	10	Oct. 30
Tom Chorske	68	18	8	26	16	11	Nov. 1
Shaun Van Allen	80	11	14	25	35	12	Nov. 2
Bruce Gardiner	67	11	10	21	49	13	Nov. 7
Jason York	75	4	17	21	67	14	Nov. 9
Janne Laukkanen	76	3	18	21	76	15	Nov. 10
Denny Lambert	80	4	16	20	217	16	Nov. 13
Radek Bonk	53	5	13	18	14	17	Nov. 15
Lance Pitlick	66	5	5	10	91	18	Nov. 16
Jason Zent	22	3	3	6	9	19	Nov. 19
Christer Olsson	25	2	3	5	10	20	Nov. 23
Denis Chassé	22	1	4	5	19	22	Nov. 29
Frantisek Musil	57	0	5	5	58	23	Nov. 30
Dave Hannan	34	2	2	4	8	24	Dec. 4
Damian Rhodes	50	0	2	2	2	25	Dec. 6
Ron Tugnutt	37	0	1	1	0	26	Dec. 7
Phil Crowe	26	0	1	1	30	27	Dec. 10
Radim Bicanek	21	0	1	1	8	28	Dec. 13
Dennis Vial	11	0	1	1	25	29	Dec. 15
Phil Von Stefenelli	6	0	1	1	7	30	Dec. 19
Sean Hill	5	0	0	0	4	31	Dec. 21
Stan Neckar	5	0	0	0	2	32	Dec. 23

Goalenders • Gardiens de but

	GPI	Mins	W-L-OT	SO	GAA	Sv %
	PJ	Min	W-D-P	BL	% Ar	
Ron Tugnutt	37	1,991	17-15-1	3	2.80	.895
Damian Rhodes	50	2,934	14-20-14	1	2.72	.890
Mike Bales	1	52	0-1-0	0	4.62	.778

Molson Cup winner • Gagnant de la coupe Molson

Alexei Yashin	42	Jan. 11	PIT	L	12-21-8	3-3
	44	Jan. 13	@ BOS	W	13-21-8	4-3
	43	Jan. 15	WSH	W	14-21-8	5-1
	44	Jan. 22	BOS	L	14-22-8	1-4
	45	Jan. 24	CGY	T*	14-22-9	2-2
	46	Jan. 27	TB	W	15-22-9	5-3
	47	Jan. 29	@ NJ	T*	15-22-10	1-1
	48	Jan. 30	STL	L	15-23-10	2-5
	49	Feb. 1	@ TOR	W	16-23-10	2-1
	50	Feb. 3	VAN	W	17-23-10	6-4
	51	Feb. 4	@ BOS	W	18-23-10	4-3
	52	Feb. 8	SJ	T*	18-23-11	3-3
	53	Feb. 9	@ BUF	L	18-24-11	1-2
	54	Feb. 11	@ NYI	T*	18-24-12	5-5
	55	Feb. 13	@ PHI	L	18-25-12	2-4
	56	Feb. 15	@ HFD	L	18-26-12	1-2
	57	Feb. 16	HFD	W	19-26-12	4-2
	58	Feb. 18	@ WSH	W	20-26-12	6-1
	59	Feb. 20	@ STL	T*	20-26-13	1-1
	60	Feb. 23	@ COL	L	20-27-13	3-4
	61	Feb. 26	PHI	L	20-28-13	5-8
	62	Feb. 28	NYI	W	21-28-13	4-1
	63	Mar. 1	BUF	L	21-29-13	1-3
	64	Mar. 5	@ ANA	L	21-30-13	1-4
	65	Mar. 6	@ SJ	L	21-31-13	0-2
	66	Mar. 8	@ LA	L	21-32-13	1-3
	67	Mar. 10	@ PHX	W	22-32-13	4-1
	68	Mar. 14	NYR	L*	22-33-13	3-4
	69	Mar. 15	@ MTL	T*	22-33-14	2-2
	70	Mar. 17	@ NYR	W	23-33-14	4-3
	71	Mar. 20	FLA	T*	23-33-15	2-2
	72	Mar. 22	@ BOS	W	24-33-15	5-4
	73	Mar. 25	@ TB	L	24-34-15	0-5
	74	Mar. 27	@ FLA	W	25-34-15	3-2
	75	Mar. 29	MTL	W	26-34-15	5-2
	76	Apr. 2	@ BUF	W	27-34-15	2-0
	77	Apr. 3	WSH	W	28-34-15	4-0
	78	Apr. 5	@ PIT	L	28-35-15	2-5
	79	Apr. 6	@ PHI	L	28-36-15	1-2
	80	Apr. 9	HFD	W	29-36-15	5-4
	81	Apr. 11	@ DET	W	30-36-15	3-2
	82	Apr. 12	BUF	W	31-36-15	1-0

Game-by-game • Match par match

	Team	W • L • T	Record	GF-GA
	Équipe	V • D • N	Fiche	BP-BC
	@ MTL	T*	0-0-1	3-3
	NYI	T*	0-0-2	3-3
	PIT	W	1-0-2	3-2
	@ PIT	L	1-1-2	2-3
	@ NJ	T*	1-1-3	2-2
	MTL	W	2-1-3	6-3
	@ FLA	L	2-2-3	2-5
	@ TB	W	3-2-3	5-2
	@ DAL	L	3-3-3	1-5
	LA	T*	3-3-4	2-2
	DET	T*	3-3-5	2-2
	@ PIT	L	3-4-5	3-7
	TOR	W	4-4-5	6-2
	BOS	L	4-5-5	3-4
	@ CHI	L	4-6-5	0-2
	EDM	L	4-7-5	0-4
	CHI	W	5-7-5	4-3
	@ NYI	W	6-7-5	4-1
	NJ	L	6-8-5	1-2
	HFD	T*	6-8-6	3-3
	@ WSH	W	7-8-6	2-1
	@ BUF	L	7-9-6	0-3
	PHI	L	7-10-6	3-4
	PIT	L	7-11-6	2-4
	@ EDM	L	7-12-6	2-5
	@ VAN	W	8-12-6	3-2
	@ CGY	T*	8-12-7	5-5
	PHX	L	8-13-7	2-4
	DAL	L	8-14-7	0-4
	FLA	W	9-14-7	5-2
	BUF	L	9-15-7	2-3
	@ MTL	W	10-15-7	6-0
	NYR	W	11-15-7	5-2
	@ HFD	L	11-16-7	2-3
	ANA	L*	11-17-7	3-4
	BOS	W	12-17-7	3-2
	NJ	L	12-18-7	0-1
	@ NYR	L	12-19-7	4-6
	TB	L	12-20-7	3-4
	COL	L	12-21-7	0-2
	PIT	T*	12-21-8	3-3
	@ BOS	W	13-21-8	4-3
	WSH	W	14-21-8	5-1
	BOS	L	14-22-8	1-4
	CGY	T*	14-22-9	2-2
	TB	W	15-22-9	5-3
	@ NJ	T*	15-22-10	1-1
	STL	L	15-23-10	2-5
	@ TOR	W	16-23-10	2-1
	VAN	W	17-23-10	6-4
	@ BOS	W	18-23-10	4-3
	SJ	T*	18-23-11	3-3
	@ BUF	L	18-24-11	1-2
	@ NYI	T*	18-24-12	5-5
	@ PHI	L	18-25-12	2-4
	@ HFD	L	18-26-12	1-2
	HFD	W	19-26-12	4-2
	@ WSH	W	20-26-12	6-1
	@ STL	T*	20-26-13	1-1
	@ COL	L	20-27-13	3-4
	PHI	L	20-28-13	5-8
	NYI	W	21-28-13	4-1
	BUF	L	21-29-13	1-3
	@ ANA	L	21-30-13	1-4
	@ SJ	L	21-31-13	0-2
	@ LA	L	21-32-13	1-3
	@ PHX	W	22-32-13	4-1
	NYR	L*	22-33-13	3-4
	@ MTL	T*	22-33-14	2-2
	@ NYR	W	23-33-14	4-3
	FLA	T*	23-33-15	2-2
	@ BOS	W	24-33-15	5-4
	@ TB	L	24-34-15	0-5
	@ FLA	W	25-34-15	3-2
	MTL	W	26-34-15	5-2
	@ BUF	W	27-34-15	2-0
	WSH	W	28-34-15	4-0
	@ PIT	L	28-35-15	2-5
	@ PHI	L	28-36-15	1-2
	HFD	W	29-36-15	5-4
	@ DET	W	30-36-15	3-2
	BUF	W	31-36-15	1-0

*overtime • prolongation

34-33-15 (83 points) 5th Northeast • 5^e Nord-Est (13th overall) • 13^e au total)

Scoring - Marqueurs

	GP	G	A	Pts	PIM	#	Date
	PJ	B	A	Pts	PUN	#	Date
Alexei Yashin	82	33	39	72	24	1	Oct. 1
Shawn McCeachern	81	24	24	48	42	2	Oct. 3
Daniel Alfredsson	55	17	28	45	18	3	Oct. 4
Igor Kravchuk	81	8	27	35	8	4	Oct. 7
Andreas Dackell	82	15	18	33	24	5	Oct. 10
Magnus Arvedson	61	11	15	26	36	7	Oct. 12
Sergei Zholtok	78	10	13	23	16	8	Oct. 17
Wade Redden	80	8	14	22	27	9	Oct. 19
Janne Laukkanen	60	4	17	21	64	10	Oct. 22
Denny Lambert	72	9	10	19	250	11	Oct. 23
Shaun Van Allen	80	4	15	19	48	12	Oct. 25
Bruce Gardner	55	7	11	18	50	13	Oct. 29
Radek Daigle	65	7	9	16	16	14	Oct. 30
Alexander Baigle	38	7	9	16	8	15	Nov. 2
Chris Phillips	72	5	11	16	38	16	Nov. 6
Jason York	73	3	13	16	62	17	Nov. 8
Randy Cunneyworth	71	2	11	13	63	18	Nov. 9
Lance Pritick	69	2	7	9	50	20	Nov. 13
Chris Murray	46	5	3	8	96	21	Nov. 15
Vaclav Prospal	15	1	6	7	4	22	Nov. 17
Pat Falloon	28	3	3	6	8	23	Nov. 20
Stan Neckar	60	2	2	4	31	24	Nov. 22
Phil Crowe	9	3	0	3	24	25	Nov. 26
Derek Armstrong	9	2	0	2	9	26	Nov. 27
Sean Hill	13	1	1	2	6	27	Nov. 29
Damian Rhodes	50	0	1	1	0	28	Dec. 2
Per Gustafson	9	0	1	1	6	29	Dec. 4
Marian Hossa	7	0	1	1	0	30	Dec. 6
Dennis Vial	19	0	0	0	45	31	Dec. 11
Jason Zent	3	0	0	0	4	32	Dec. 13
Ivan Ciernik	2	0	0	0	0	33	Dec. 15
Radim Bicanek	1	0	0	0	0	34	Dec. 16
						35	Dec. 18
						36	Dec. 20
						37	Dec. 22
						38	Dec. 23
						39	Dec. 27
						40	Dec. 31

Goaltenders - Gardiens de but

	GPI	Mins	V-L-T	SO	GAA	Sv%
	PJ	Min	V-D-N	BL	Moy	%Ar
Damian Rhodes	50	2,743	19-19-7	5	2.34	.907
Ron Tugnott	42	2,236	15-14-8	3	2.25	.905

Molson Cup winner - Gagnant de la coupe Molson

Alexei Yashin	GP	G	A	Pts	PIM	#	Date
	PJ	B	A	Pts	PUN	#	Date
	82	33	39	72	24	1	Oct. 1
	81	24	24	48	42	2	Oct. 3
	55	17	28	45	18	3	Oct. 4
	81	8	27	35	8	4	Oct. 7
	82	15	18	33	24	5	Oct. 10
	61	11	15	26	36	7	Oct. 12
	78	10	13	23	16	8	Oct. 17
	80	8	14	22	27	9	Oct. 19
	60	4	17	21	64	10	Oct. 22
	72	9	10	19	250	11	Oct. 23
	80	4	15	19	48	12	Oct. 25
	55	7	11	18	50	13	Oct. 29
	65	7	9	16	16	14	Oct. 30
	38	7	9	16	8	15	Nov. 2
	72	5	11	16	38	16	Nov. 6
	73	3	13	16	62	17	Nov. 8
	71	2	11	13	63	18	Nov. 9
	69	2	7	9	50	20	Nov. 13
	46	5	3	8	96	21	Nov. 15
	15	1	6	7	4	22	Nov. 17
	28	3	3	6	8	23	Nov. 20
	60	2	2	4	31	24	Nov. 22
	9	3	0	3	24	25	Nov. 26
	9	2	0	2	9	26	Nov. 27
	13	1	1	2	6	27	Nov. 29
	50	0	1	1	0	28	Dec. 2
	9	0	1	1	6	29	Dec. 4
	7	0	1	1	0	30	Dec. 6
	19	0	0	0	45	31	Dec. 11
	3	0	0	0	4	32	Dec. 13
	2	0	0	0	0	33	Dec. 15
	1	0	0	0	0	34	Dec. 16
						35	Dec. 18
						36	Dec. 20
						37	Dec. 22
						38	Dec. 23
						39	Dec. 27
						40	Dec. 31
						41	Jan. 1
						42	Jan. 3
						43	Jan. 5
						44	Jan. 7
						45	Jan. 10
						46	Jan. 11
						47	Jan. 13
						48	Jan. 20
						49	Jan. 22
						50	Jan. 24
						51	Jan. 26
						52	Jan. 27
						53	Jan. 29
						54	Jan. 31
						55	Feb. 2
						56	Feb. 4
						57	Feb. 5
						58	Feb. 7
						59	Feb. 25
						60	Feb. 28
						61	Mar. 1
						62	Mar. 5
						63	Mar. 7
						64	Mar. 11
						65	Mar. 14
						66	Mar. 16
						67	Mar. 18
						68	Mar. 20
						69	Mar. 22
						70	Mar. 25
						71	Mar. 27
						72	Mar. 29
						73	Apr. 2
						74	Apr. 3
						75	Apr. 5
						76	Apr. 7
						77	Apr. 9
						78	Apr. 11
						79	Apr. 13
						80	Apr. 14
						81	Apr. 16
						82	Apr. 19

Game-by-game - Match par match

Team	W	L	T	Record	GF-GA
Équipe	V	D	N	Fiche	BP-BC
@ MTL	T*			0-0-1	2-2
@ PHI	L			0-1-1	3-5
CAR	W			1-1-1	3-2
@ SJ	W			2-1-1	1-1
@ ANA	T*			2-1-2	4-7
@ LA	L			2-2-2	3-1
NYR	W			3-2-2	5-1
NJ	W			4-2-2	4-2
DAL	W			5-2-2	3-1
@ TOR	W			6-2-2	2-2
FLA	T*			6-2-3	6-2
MTL	L			6-3-3	2-4
@ TB	W			7-3-3	5-2
@ FLA	W			8-3-3	5-2
BOS	L			8-4-3	1-3
PHX	W			9-4-3	4-1
PHI	L			9-5-3	3-4
@ CAR	L			9-6-3	1-4
@ PHI	L			9-7-3	0-1
DET	L			9-8-3	2-4
@ BOS	T*			9-8-4	3-3
BOS	L			9-9-4	2-4
PIT	L			9-10-4	0-2
EDM	L			9-11-4	0-1
@ DET	L			9-12-4	1-4
WSH	W			10-12-4	3-1
CHI	L			10-13-4	2-3
@ NYI	W			11-13-4	4-2
LA	W			12-13-4	3-2
BUF	W			13-13-4	3-0
STL	L			13-14-4	1-2
TB	L			13-15-4	1-3
@ STL	W			14-15-4	3-1
@ CAR	L			14-16-4	1-2
CAR	W			15-16-4	3-2
@ MTL	L			15-17-4	1-4
@ NYI	W			16-17-4	4-1
MTL	W*			17-17-4	4-3
@ WSH	W			18-17-4	3-0
@ BUF	L			18-18-4	0-3
@ BOS	T*			18-18-5	0-0
PHI	L			18-19-5	2-7
@ CAR	L			18-20-5	1-4
@ DAL	W			19-20-5	2-0
@ COL	T*			19-20-6	3-3
@ PHX	T*			19-20-7	4-4
@ WSH	L			19-21-7	0-4
@ PIT	T*			19-21-8	0-0
CAR	L			19-22-8	2-4
NYI	W			20-22-8	3-2
TB	W			21-22-8	2-1
@ BOS	L			21-23-8	1-6
NYR	T*			21-23-9	2-2
@ MTL	W			22-23-9	4-3
NJ	L			22-24-9	0-1
@ NJ	L			22-25-9	0-2
TOR	W			23-25-9	3-2
PIT	T*			23-25-10	2-2
@ EDM	L			23-26-10	2-5
@ VAN	L			23-27-10	4-6
@ CGY	L			23-28-10	1-2
COL	W			24-28-10	4-2
CGY	W			25-28-10	2-1
FLA	W			26-28-10	5-3
WSH	W			27-28-10	4-0
@ NYR	L			27-29-10	4-5
NYI	T*			27-29-11	4-4
NYR	T*			27-29-12	1-1
ANA	L			27-30-12	2-5
@ NYR	W*			28-30-12	3-2
@ CHI	L			28-31-12	1-2
@ PIT	T*			28-31-13	1-1
SJ	T*			28-31-14	3-3
@ NJ	W			29-31-14	3-2
@ BUF	W			30-31-14	1-0
BOS	L			30-32-14	2-4
PIT	W			31-32-14	4-1
BUF	T*			31-32-15	4-4
@ TB	W			32-32-15	3-2
@ FLA	W			33-32-15	3-2
MTL	L			33-33-15	0-2
@ BUF	W			34-33-15	2-1

*overtime • prolongation

Rétrospective 1998-99 in review

44-23-15 (103 points) 1st Northeast • 1^{er} Nord-Est (3rd overall • 3^e au total)

Scoring • Marqueurs

	GP	G	A	Pts	PIM	#	Date
	PJ	B	A	Pts	PUN		Date
Alexei Yashin	82	44	50	94	54	1	Oct. 10
Shawn McEachern	77	31	25	56	46	2	Oct. 11
Andreas Dackell	77	15	35	50	30	3	Oct. 17
Magnus Arvedson	80	21	26	47	50	4	Oct. 21
Andreas Johansson	69	21	16	37	34	5	Oct. 22
Vaclav Prospal	79	10	26	36	58	7	Oct. 24
Jason York	79	4	31	35	48	8	Oct. 29
Daniel Alfrédsson	58	11	22	33	14	9	Nov. 1
Radek Bonk	81	16	16	32	48	10	Nov. 5
Marian Hossa	60	15	15	30	37	11	Nov. 7
Wade Redden	72	8	21	29	54	12	Nov. 10
Igor Kravchuk	79	4	21	25	32	13	Nov. 12
Sami Salo	61	7	12	19	24	14	Nov. 14
Shaun Van Allen	79	6	11	17	30	15	Nov. 15
Bruce Gardiner	59	4	8	12	43	16	Nov. 20
Janne Laukkanen	50	1	11	12	40	17	Nov. 21
Patrick Traverse	46	1	9	10	22	18	Nov. 23
Lance Pittick	50	3	6	9	33	20	Nov. 28
Steve Martins	36	4	3	7	10	21	Dec. 1
David Oliver	17	2	5	7	4	22	Dec. 3
Chris Murray	38	1	6	7	65	23	Dec. 5
Chris Phillips	34	3	3	6	32	24	Dec. 8
Ted Donato	13	3	2	5	10	25	Dec. 9
Bill Berg	44	2	2	4	28	26	Dec. 12
Damian Rhodes	45	1	1	2	4	27	Dec. 17
Nelson Emerson	3	1	1	2	2	28	Dec. 18
Stephen Leach	9	0	2	2	6	29	Dec. 20
Stan Neckar	3	0	2	2	0	30	Dec. 23
John Gruden	13	0	1	1	8	31	Dec. 26
Yves Sarault	11	0	1	1	4	32	Dec. 28
Phil Crowe	8	0	1	1	4	33	Dec. 30
Vlacheslav Butsayev	2	0	1	1	2	34	Jan. 1
Radim Bicanek	7	0	0	0	4	35	Jan. 2
						36	Jan. 4
						37	Jan. 6
						38	Jan. 8
						39	Jan. 10
						40	Jan. 11
						41	Jan. 14
						42	Jan. 16
						43	Jan. 18
						44	Jan. 19
						45	Jan. 21
						46	Jan. 26
						47	Jan. 30
						48	Feb. 1
						49	Feb. 3
						50	Feb. 6
						51	Feb. 9
						52	Feb. 11
						53	Feb. 13
						54	Feb. 15
						55	Feb. 18
						56	Feb. 20
						57	Feb. 23
						58	Feb. 25
						59	Feb. 27
						60	Mar. 2
						61	Mar. 4
						62	Mar. 6
						63	Mar. 8
						64	Mar. 10
						65	Mar. 13
						66	Mar. 15
						67	Mar. 17
						68	Mar. 19
						69	Mar. 20
						70	Mar. 24
						71	Mar. 26
						72	Mar. 27
						73	Mar. 30
						74	Apr. 1
						75	Apr. 3
						76	Apr. 5
						77	Apr. 7
						78	Apr. 8
						79	Apr. 10
						80	Apr. 12
						81	Apr. 15
						82	Apr. 17

Game-by-game • Match par match

Team	#	Date	W • L • T	Record	GF-GA
Équipe		Date	V • D • N	Fiche	BP-BC
@ COL		Oct. 10	W	1-0-0	4-3
@ PHX		Oct. 11	W	2-0-0	4-1
NSH		Oct. 17	W	3-0-0	3-1
@ MTL		Oct. 21	L	3-1-0	2-3
STL		Oct. 22	L	3-2-0	3-5
CAR		Oct. 24	L	3-3-0	1-3
PHI		Oct. 29	W	4-3-0	3-1
MTL		Oct. 31	W	5-3-0	5-1
@ PHI		Nov. 1	W	6-3-0	5-4
PIT		Nov. 5	L	6-4-0	2-4
WSH		Nov. 7	L	6-5-0	5-8
@ BUF		Nov. 10	T*	6-5-1	2-2
EDM		Nov. 12	T*	6-5-2	1-1
@ TOR		Nov. 14	L	6-6-2	1-2
@ CHI		Nov. 15	T*	6-6-3	2-2
@ WSH		Nov. 20	W	7-6-3	4-1
CGY		Nov. 21	W	8-6-3	4-1
VAN		Nov. 23	W	9-6-3	4-3
NYI		Nov. 26	W	10-6-3	4-1
@ TOR		Nov. 28	L*	10-7-3	2-3
@ NSH		Dec. 1	W	11-7-3	3-1
LA		Dec. 3	W	12-7-3	3-1
NYR		Dec. 5	L	12-8-3	1-2
@ TB		Dec. 8	W	13-8-3	4-2
@ FLA		Dec. 9	L	13-9-3	5-6
PHX		Dec. 12	L	13-10-3	0-2
@ BOS		Dec. 17	L	13-11-3	2-5
CAR		Dec. 18	W	14-11-3	5-1
DAL		Dec. 20	L	14-12-3	2-3
MTL		Dec. 23	W	15-12-3	3-1
@ PIT		Dec. 26	L*	15-13-3	1-2
ANA		Dec. 28	W	15-13-4	2-2
@ BUF		Dec. 30	W*	16-13-4	3-2
@ WSH		Jan. 1	W	17-13-4	4-3
NJ		Jan. 2	W	18-13-4	6-0
@ CAR		Jan. 4	T*	18-13-5	4-4
@ DET		Jan. 6	W	19-13-5	2-0
TB		Jan. 8	W	20-13-5	5-1
DET		Jan. 10	W	21-13-5	4-1
@ NJ		Jan. 11	W	22-13-5	4-2
NJ		Jan. 14	W	23-13-5	3-2
BUF		Jan. 16	T*	23-13-6	1-1
PHI		Jan. 18	L	23-14-6	0-5
@ NYR		Jan. 19	W	24-14-6	2-1
@ BOS		Jan. 21	W	25-14-6	3-1
@ NJ		Jan. 26	L	25-15-6	1-4
NYI		Jan. 30	W	26-15-6	9-2
@ VAN		Feb. 1	W	27-15-6	1-0
@ EDM		Feb. 3	T*	27-15-7	2-2
@ CGY		Feb. 6	W	28-15-7	2-1
BUF		Feb. 9	T*	28-15-8	1-1
FLA		Feb. 11	L	28-16-8	1-3
WSH		Feb. 13	W	29-16-8	2-1
CHI		Feb. 15	W	30-16-8	6-2
BOS		Feb. 18	W	31-16-8	2-0
PHI		Feb. 20	W	32-16-8	4-1
@ BOS		Feb. 23	L	32-17-8	2-5
MTL		Feb. 25	W	33-17-8	3-1
@ MTL		Feb. 27	L	33-18-8	1-4
@ NYI		Mar. 2	W	34-18-8	4-2
@ PHI		Mar. 4	W	35-18-8	5-0
TOR		Mar. 6	W	36-18-8	3-1
TB		Mar. 8	W	37-18-8	9-3
@ NYR		Mar. 10	W	38-18-8	3-0
@ SJ		Mar. 13	L	38-19-8	2-3
@ LA		Mar. 15	L	38-20-8	0-4
@ ANA		Mar. 17	T*	38-20-9	2-2
@ DAL		Mar. 19	W	39-20-9	2-1
@ STL		Mar. 20	W	40-20-9	3-2
BOS		Mar. 24	L	40-21-9	0-3
SJ		Mar. 26	T*	40-21-10	1-1
@ NYI		Mar. 27	W	41-21-10	7-3
@ PIT		Mar. 30	W	42-21-10	6-4
PIT		Apr. 1	T*	42-21-11	3-3
@ FLA		Apr. 3	W	43-21-11	6-4
@ TB		Apr. 5	T*	43-21-12	4-4
@ TOR		Apr. 7	L	43-22-12	2-4
TOR		Apr. 8	W	44-22-12	3-1
BUF		Apr. 10	T*	44-22-13	1-1
FLA		Apr. 12	L	44-23-13	0-2
NYR		Apr. 15	T*	44-23-14	2-2
@ CAR		Apr. 17	T*	44-23-15	1-1

*overtime • prolongation

Rétrospective 1999-2000 in review

41-28-11-2 (95 points) 2nd Northeast • 2^e Nord-Est (10th overall) • 10^e au total

Scoring • Marqueurs

	GP	G	A	Pts	PIM	#	Date
	PJ	B	A	Pts	PUN	#	Date
Radek Bonk	80	23	37	60	53	1	Oct. 2
Daniel Alfredsson	57	21	38	59	28	2	Oct. 5
Marian Hossa	78	29	27	56	32	3	Oct. 7
Vaclav Prospal	79	22	33	55	40	4	Oct. 9
Shawn McCeachern	69	29	22	51	24	5	Oct. 11
Joé Juneau	65	13	24	37	22	6	Oct. 14
Wade Redden	81	10	26	36	49	8	Oct. 21
Andreas Dackell	82	10	25	35	18	9	Oct. 23
Jason York	79	8	22	30	60	10	Oct. 28
Magnus Arvedsson	47	15	13	28	36	11	Oct. 30
Shaun Van Allen	75	9	19	28	37	12	Oct. 31
Patrick Traverse	66	6	17	23	21	13	Nov. 3
Rob Zamuner	67	9	12	21	32	14	Nov. 4
Chris Phillips	55	5	14	19	39	15	Nov. 6
Igor Kravchuk	64	6	12	18	20	16	Nov. 10
Sami Salo	37	6	8	14	2	17	Nov. 11
Kevin Dineen	67	4	8	12	57	18	Nov. 13
Janne Laukkanen	60	1	11	12	55	20	Nov. 17
Mike Fisher	32	4	5	9	15	21	Nov. 20
André Roy	73	4	3	7	145	22	Nov. 25
Colin Forbes	45	2	5	7	12	23	Nov. 26
Petr Schastliviy	13	2	5	7	2	24	Nov. 28
Grant Ledyard	40	2	4	6	8	25	Nov. 30
Kevin Miller	9	3	2	5	2	26	Dec. 3
Bruce Gardner	10	0	3	3	4	27	Dec. 4
Yves Sarault	11	0	2	2	7	28	Dec. 8
Steve Martins	2	1	0	1	0	29	Dec. 11
Patrick Lalime	38	0	0	0	4	30	Dec. 13
John Emmons	10	0	0	0	6	31	Dec. 16
John Gruden	9	0	0	0	4	32	Dec. 18
Karel Rachunek	6	0	0	0	2	33	Dec. 19
Viacheslav Butsayev	3	0	0	0	0	34	Dec. 23
David Van Drunen	1	0	0	0	0	35	Dec. 27
Erich Goldmann	1	0	0	0	0	36	Dec. 29
Bobby Dollas	1	0	0	0	0	37	Dec. 30

Goaltenders • Gardiens de but

	GPI	Mins	W-L-T-OT	SO	GAA	Sv %
	PJ	Min	V-D-N-P	BL	Moy	% Ar
Patrick Lalime	38	2,038	19-14-3-1	3	2.33	.905
Ron Tugnutt	44	2,435	18-12-8-1	4	2.54	.899
Tom Barrasso	7	418	3-4-0-0	0	3.16	.879
Jani Hurme	1	60	1-0-0-0	0	2.00	.895
Mike Fountain	1	16	0-0-0-0	0	3.75	.833

Molson Cup winner • Gagnant de la coupe Molson

Marian Hossa	50	Jan. 28	NYR	W	25-16-8-2	3-2
	52	Feb. 1	BOS	T*	25-16-9-2	4-4
	53	Feb. 3	BUF	L	25-17-9-2	2-4
	54	Feb. 11	FLA	W	26-17-9-2	5-3
	55	Feb. 12	MTL	L	26-18-9-2	4-5
	56	Feb. 15	CAR	W	27-18-9-2	5-1
	57	Feb. 17	TB	W	28-18-9-2	6-2
	58	Feb. 19	VAN	L	28-19-9-2	1-3
	59	Feb. 21	FLA	W	29-19-9-2	4-2
	60	Feb. 24	TB	L	29-20-9-2	4-5
	61	Feb. 26	NYR	W	30-20-9-2	4-2
	62	Feb. 28	PIT	T*	30-20-10-2	1-1
	63	Feb. 29	BOS	W	31-20-11-2	5-3
	64	Mar. 2	NYI	T*	31-20-11-2	5-5
	65	Mar. 4	ATL	W	32-20-11-2	3-2
	66	Mar. 6	BOS	W	33-20-11-2	5-1
	67	Mar. 9	PIT	W	34-20-11-2	7-0
	68	Mar. 11	TOR	L	34-21-11-2	2-4
	69	Mar. 15	CGY	W	35-21-11-2	3-1
	70	Mar. 17	EDM	L	35-22-11-2	2-4
	71	Mar. 18	VAN	L	35-23-11-2	1-6
	72	Mar. 21	ATL	W	36-23-11-2	7-1
	73	Mar. 23	TOR	W	37-23-11-2	3-2
	74	Mar. 25	WSH	L	37-24-11-2	3-4
	75	Mar. 28	PHI	W	38-24-11-2	5-2
	76	Mar. 30	TB	W	38-25-11-2	3-6
	77	Mar. 31	FLA	L	38-26-11-2	1-3
	78	Apr. 2	STL	L	38-27-11-2	1-4
	79	Apr. 4	WSH	W	39-27-11-2	4-0
	80	Apr. 6	NYI	L	39-28-11-2	1-2
	81	Apr. 8	MTL	W	40-28-11-2	3-1
	82	Apr. 9	TB	W	41-28-11-2	5-2

Game-by-game • Match par match

Team	W • L • T	Record	GF-GA
Équipe	V • D • N	Fiche	BP-BC
@ PHI	W	1-0-0-0	3-0
@ NYR	W	2-0-0-0	2-1
BOS	W	3-0-0-0	4-3
TOR	W	4-0-0-0	4-3
NJ	T*	4-0-1-0	2-2
@ PHX	L	4-1-1-0	3-4
@ COL	L	4-2-1-0	1-2
COL	W	5-2-1-0	4-1
BUF	W	6-2-1-0	4-0
CGY	L*	6-2-1-1	3-4
FLA	W	7-2-1-1	5-0
@ ATL	W	8-2-1-1	6-4
@ WSH	L	8-3-1-1	1-3
PIT	W	9-3-1-1	2-1
MTL	W	10-3-1-1	2-1
@ NYR	W	11-3-1-1	4-3
NSH	L	11-4-1-1	1-2
ANA	W	12-4-1-1	4-2
@ CAR	L	12-5-1-1	1-2
NJ	L	12-6-1-1	1-4
@ NY	L	12-7-1-1	1-3
@ ATL	W	13-7-1-1	6-3
@ PIT	L	13-8-1-1	0-5
PHI	T*	13-8-2-1	3-3
CHI	W	14-8-2-1	2-1
@ NJ	L	14-9-2-1	1-7
DAL	L	14-10-2-1	4-3
@ BUF	T*	14-10-3-1	0-1
NYI	T*	14-10-4-1	1-0
@ TOR	W	15-10-4-1	3-1
@ VAN	W	16-10-4-1	2-1
@ CGY	L	16-11-4-1	1-2
@ EDM	T*	16-11-5-1	1-3
CAR	W	17-11-5-1	4-3
MTL	T*	17-11-6-1	4-4
@ MTL	W	18-11-6-1	3-2
BOS	W*	19-11-6-1	5-4
NJ	L*	19-11-6-2	3-4
@ CAR	W	20-11-6-2	2-1
PHX	W	21-11-6-2	5-2
BUF	L	21-12-6-2	4-7
@ LA	W	22-12-6-2	4-3
@ ANA	W	23-12-6-2	2-0
@ WSH	L	23-13-6-2	1-2
@ NYI	W*	24-13-6-2	4-3
@ PHI	T*	24-13-7-2	1-1
DET	L	24-14-7-2	2-3
@ TOR	T*	24-14-8-2	3-3
STL	L	24-15-8-2	1-4
@ BUF	L	24-16-8-2	0-1
NYR	W	25-16-8-2	3-2
BOS	T*	25-16-9-2	4-4
BUF	L	25-17-9-2	2-4
FLA	W	26-17-9-2	5-3
@ MTL	L	26-18-9-2	4-5
CAR	W	27-18-9-2	5-1
TB	W	28-18-9-2	6-2
VAN	L	28-19-9-2	1-3
@ FLA	W	29-19-9-2	4-2
@ TB	L	29-20-9-2	4-5
NYR	T*	30-20-9-2	4-2
@ PIT	T*	30-20-10-2	1-1
@ BOS	W	31-20-11-2	5-3
@ NYI	T*	31-20-11-2	5-5
ATL	W	32-20-11-2	3-2
BOS	W	33-20-11-2	5-1
PIT	W	34-20-11-2	7-0
TOR	L	34-21-11-2	2-4
@ CGY	W	35-21-11-2	3-1
@ EDM	L	35-22-11-2	2-4
@ VAN	L	35-23-11-2	1-6
ATL	W	36-23-11-2	7-1
TOR	W	37-23-11-2	3-2
WSH	L	37-24-11-2	3-4
PHI	W	38-24-11-2	5-2
@ TB	W	38-25-11-2	3-6
@ FLA	L	38-26-11-2	1-3
@ STL	L	38-27-11-2	1-4
WSH	W	39-27-11-2	4-0
NYI	L	39-28-11-2	1-2
@ MTL	W	40-28-11-2	3-1
TB	W	41-28-11-2	5-2

*overtime • prolongation

Rétrospective 2000-01 in review

48-21-9-4 (109 points) 1st Northeast • 1^{er} Nord-Est (4th overall) • 4^e au total

Scoring • Marqueurs

	GP	G	A	Pts	PIM	#	Date	Team	W • L • T	Record	GF-GA
	PJ	B	A	Pts	PUN		Date	Équipe	V • D • N	Fiche	BP-BC
Alexei Yashin	82	40	48	88	30	1	Oct. 5	@ BOS	T*	0-0-1-0	4-4
Marian Hossa	81	32	43	75	44	2	Oct. 7	DAL	W	1-0-1-0	3-1
Shawn McCoshern	82	32	40	72	62	3	Oct. 13	NYU	W	2-0-1-0	3-1
Daniel Alfrédsson	68	24	46	70	30	4	Oct. 14	@ TOR	W	3-0-1-0	4-0
Radek Bonk	74	23	36	59	52	5	Oct. 17	@ PHI	W	4-0-1-0	6-1
Wade Redden	78	10	37	47	49	7	Oct. 19	PIT	T*	4-0-2-0	3-3
Martin Havlat	73	19	23	42	20	8	Oct. 21	ATL	T*	4-0-3-0	6-6
Rob Zamuner	79	19	18	37	52	9	Oct. 25	@ PIT	W	5-0-3-0	3-2
Magnus Arvedson	51	17	16	33	24	10	Oct. 27	@ TB	W	6-0-3-0	6-0
Karel Rachunek	71	3	30	33	60	11	Oct. 28	@ FLA	L	6-1-3-0	1-3
Andreas Dackell	81	13	18	31	24	12	Oct. 31	TOR	W	7-1-3-0	4-3
Jason York	74	6	16	22	72	13	Nov. 2	NYR	W	8-1-3-0	6-5
Mike Fisher	60	7	12	19	46	14	Nov. 4	CBJ	T*	8-1-4-0	2-2
Sami Salo	31	2	16	18	10	15	Nov. 6	@ ATL	W	9-1-4-0	3-2
Chris Phillips	73	2	12	14	31	16	Nov. 9	@ BOS	L	9-2-4-0	1-2
Vaclav Prospal	40	1	12	13	12	17	Nov. 11	@ PHI	L	9-3-4-0	3-4
Ricard Persson	33	1	8	9	35	18	Nov. 12	@ CAR	L	9-4-4-0	0-4
André Roy	64	3	5	8	169	19	Nov. 16	CAR	L	9-5-4-0	0-1
Mike Sillinger	13	3	4	7	4	20	Nov. 18	FLA	W	10-5-4-0	5-2
Jamie Rivers	45	2	4	6	44	21	Nov. 21	BOS	W	11-5-4-0	2-1
Igor Kravchuk	15	1	5	6	14	21	Nov. 23	EDM	L	11-6-4-0	3-5
Todd White	16	4	1	5	4	22	Nov. 25	@ TOR	W	12-6-4-0	4-2
Shane Hnidy	52	3	2	5	84	23	Nov. 26	@ NYR	L	12-7-4-0	2-3
Petr Schastlivy	17	3	2	5	6	24	Nov. 28	BUF	W	13-7-4-0	3-1
Curtis Leschyshyn	11	0	4	4	0	25	Dec. 2	PHI	W	14-7-4-0	5-3
Ivan Ciernik	4	2	0	2	2	26	Dec. 3	@ CAR	W	15-7-4-0	2-0
John Emmons	41	1	1	2	20	27	Dec. 5	PIT	L	15-8-4-0	2-4
Joel Kwiatkowski	4	1	0	1	0	28	Dec. 8	MTL	W	16-8-4-0	1-0
Patrick Lalime	60	0	1	1	2	29	Dec. 9	@ MTL	W	17-8-4-0	4-2
Colin Forbes	39	0	1	1	0	30	Dec. 14	CGY	W	18-8-4-0	4-2
Eric Lacroix	9	0	1	1	4	31	Dec. 16	NYI	W	19-8-4-0	6-0
David Oliver	7	0	0	0	2	32	Dec. 20	@ MIN	T*	19-8-5-0	2-2
Sean Gagnon	5	0	0	0	13	33	Dec. 21	@ CBJ	T*	19-8-6-0	3-3
						34	Dec. 23	CHI	L	19-9-6-0	2-3
						35	Dec. 27	WSH	L	19-10-6-0	1-5
						36	Dec. 29	@ BUF	L	19-11-6-0	0-2
						37	Dec. 30	@ PIT	L	19-12-6-0	3-5
						38	Jan. 2	STL	W	20-12-6-0	3-1
						39	Jan. 4	TB	W	21-12-6-0	8-3
						40	Jan. 6	MTL	W	22-12-6-0	4-3
						41	Jan. 10	@ VAN	W	23-12-6-0	5-1
						42	Jan. 13	@ CGY	W	24-12-6-0	5-2
						43	Jan. 14	@ EDM	L	24-13-6-0	1-4
						44	Jan. 16	LA	L*	24-13-6-1	6-7
						45	Jan. 18	WSH	W	25-13-6-1	5-4
						46	Jan. 20	TB	W	26-13-6-1	3-0
						47	Jan. 23	@ NYI	W	27-13-6-1	3-2
						48	Jan. 25	@ TB	W	28-13-6-1	5-2
						49	Jan. 26	@ FLA	W**	29-13-6-1	5-4
						50	Jan. 28	@ MTL	L	29-14-6-1	1-4
						51	Jan. 30	@ WSH	T*	29-14-7-1	1-1
						52	Feb. 6	@ DET	L	29-15-7-1	2-4
						53	Feb. 8	NJ	T*	29-15-8-1	4-4
						54	Feb. 10	BUF	L*	29-15-8-2	1-2
						55	Feb. 12	NYI	W	30-15-8-2	3-1
						56	Feb. 14	@ NJ	W	31-15-8-2	3-2
						57	Feb. 15	COL	W	32-15-8-2	4-1
						58	Feb. 18	MTL	W	33-15-8-2	4-0
						59	Feb. 19	@ BUF	L	33-16-8-2	0-2
						60	Feb. 22	FLA	W	34-16-8-2	4-2
						61	Feb. 24	VAN	W	35-16-8-2	3-0
						62	Feb. 26	@ NYR	L	36-16-8-2	3-2
						63	Feb. 27	BUF	L	36-17-8-2	1-4
						64	Mar. 1	SJ	W	37-17-8-2	8-4
						65	Mar. 3	@ TOR	W**	38-17-8-2	3-2
						66	Mar. 6	@ NYI	L*	38-17-8-3	2-3
						67	Mar. 8	@ BOS	W	39-17-8-3	5-3
						68	Mar. 10	NYR	L	39-18-8-3	2-3
						69	Mar. 11	@ WSH	L	39-19-8-3	5-6
						70	Mar. 14	ATL	W	40-19-8-3	8-1
						71	Mar. 16	ANA	W	41-19-8-3	4-1
						72	Mar. 18	@ DAL	L	41-20-8-3	1-5
						73	Mar. 21	@ PHX	W	42-20-8-3	5-2
						74	Mar. 22	@ SJ	W	43-20-8-3	2-1
						75	Mar. 24	@ NSH	W	44-20-8-3	4-0
						76	Mar. 26	PHI	T*	44-20-9-3	3-3
						77	Mar. 28	@ CHI	W	45-20-9-3	5-2
						78	Mar. 30	BOS	W*	46-20-9-3	5-4
						79	Apr. 1	CAR	L*	46-20-9-4	2-3
						80	Apr. 3	@ ATL	L	46-21-9-4	2-5
						81	Apr. 6	@ NYI	W	47-21-9-4	4-3
						82	Apr. 7	TOR	W	48-21-9-4	5-3

Game-by-game • Match par match

Goaltenders • Gardiens de but

	GPI	Mins	W-L-T-OT	SO	GAA	Sv %
	PJ	Min	V-D-N-P	BL	Moy	% Ar
Patrick Lalime	60	3,607	36-19-5-4	7	2.35	.914
Jani Hurme	22	1,296	12-5-4-0	2	2.50	.904
Mike Fountain	1	59	0-1-0-0	0	3.05	.880

Molson Cup winner • Gagnant de la coupe Molson

Patrick Lalime	46	Jan. 20	TB	W	26-13-6-1	3-0
	47	Jan. 23	@ NYI	W	27-13-6-1	3-2
	48	Jan. 25	@ TB	W	28-13-6-1	5-2
	49	Jan. 26	@ FLA	W**	29-13-6-1	5-4
	50	Jan. 28	@ MTL	L	29-14-6-1	1-4
	51	Jan. 30	@ WSH	T*	29-14-7-1	1-1
	52	Feb. 6	@ DET	L	29-15-7-1	2-4
	53	Feb. 8	NJ	T*	29-15-8-1	4-4
	54	Feb. 10	BUF	L*	29-15-8-2	1-2
	55	Feb. 12	NYI	W	30-15-8-2	3-1
	56	Feb. 14	@ NJ	W	31-15-8-2	3-2
	57	Feb. 15	COL	W	32-15-8-2	4-1
	58	Feb. 18	MTL	W	33-15-8-2	4-0
	59	Feb. 19	@ BUF	L	33-16-8-2	0-2
	60	Feb. 22	FLA	W	34-16-8-2	4-2
	61	Feb. 24	VAN	W	35-16-8-2	3-0
	62	Feb. 26	@ NYR	L	36-16-8-2	3-2
	63	Feb. 27	BUF	L	36-17-8-2	1-4
	64	Mar. 1	SJ	W	37-17-8-2	8-4
	65	Mar. 3	@ TOR	W**	38-17-8-2	3-2
	66	Mar. 6	@ NYI	L*	38-17-8-3	2-3
	67	Mar. 8	@ BOS	W	39-17-8-3	5-3
	68	Mar. 10	NYR	L	39-18-8-3	2-3
	69	Mar. 11	@ WSH	L	39-19-8-3	5-6
	70	Mar. 14	ATL	W	40-19-8-3	8-1
	71	Mar. 16	ANA	W	41-19-8-3	4-1
	72	Mar. 18	@ DAL	L	41-20-8-3	1-5
	73	Mar. 21	@ PHX	W	42-20-8-3	5-2
	74	Mar. 22	@ SJ	W	43-20-8-3	2-1
	75	Mar. 24	@ NSH	W	44-20-8-3	4-0
	76	Mar. 26	PHI	T*	44-20-9-3	3-3
	77	Mar. 28	@ CHI	W	45-20-9-3	5-2
	78	Mar. 30	BOS	W*	46-20-9-3	5-4
	79	Apr. 1	CAR	L*	46-20-9-4	2-3
	80	Apr. 3	@ ATL	L	46-21-9-4	2-5
	81	Apr. 6	@ NYI	W	47-21-9-4	4-3
	82	Apr. 7	TOR	W	48-21-9-4	5-3

*overtime • prolongation

Rétrospective 2001-02 in review

39-27-9-7 (94 points) 3rd Northeast • 3^e Nord-Est (14th overall • 14^e au total)

Scoring - Marqueurs

	GP	G	A	Pts	PIM	#	Date
	PJ	B	A	Pts	PUN	#	Date
Daniel Alfredsson	78	37	34	71	45	1	Oct. 3
Radek Bonk	82	25	45	70	52	2	Oct. 4
Marian Hossa	80	31	35	66	50	3	Oct. 6
Martin Havlat	72	22	28	50	66	4	Oct. 9
Todd White	81	20	30	50	24	5	Oct. 10
Shawn McEachern	80	15	31	46	52	7	Oct. 13
Magnus Arvedson	74	12	27	39	35	8	Oct. 18
Wade Redden	79	9	25	34	48	9	Oct. 20
Mike Fisher	58	15	9	24	55	10	Oct. 23
Zdeno Chara	75	10	13	23	156	11	Oct. 25
Chris Phillips	63	6	16	22	29	12	Oct. 27
Sami Salo	66	4	14	18	14	13	Oct. 30
Karel Rachunek	51	3	15	18	24	14	Nov. 3
Chris Neil	72	10	7	17	231	15	Nov. 8
André Roy	56	6	8	14	148	16	Nov. 10
Chris Herperger	72	4	9	13	43	17	Nov. 13
Curtis Leschyshyn	79	1	9	10	44	18	Nov. 15
Ricard Persson	34	2	7	9	42	20	Nov. 20
Benoit Brunet	13	5	3	8	0	21	Nov. 22
Bill Muckalt	70	0	8	8	46	22	Nov. 24
Jody Hull	24	2	2	4	6	23	Nov. 27
Ivan Ciernik	23	1	2	3	4	24	Dec. 1
Shane Hnidy	33	1	1	2	57	25	Dec. 3
Juha Ylonen	15	1	1	2	2	26	Dec. 5
Steve Martins	14	1	0	1	4	27	Dec. 6
Patrick Lalime	61	0	1	1	19	28	Dec. 8
Toni Dahlman	10	0	1	1	0	29	Dec. 11
Chris Bala	6	0	1	1	0	30	Dec. 13
Petr Schastlivy	1	0	1	1	0	31	Dec. 15
Jani Hurme	25	0	0	0	17	32	Dec. 18
Joel Kwiatkowski	11	0	0	0	12	33	Dec. 20
Jamie Rivers	2	0	0	0	4	34	Dec. 22
Josh Langfield	1	0	0	0	2	35	Dec. 23
						36	Dec. 26
						37	Dec. 27
						38	Dec. 29

Goaltenders - Gardiens de but

	GPI	Mins	W-L-T-OT	SO	GAA	Sv %
	PJ	Min	V-D-N-P	BL	Moy	% Ar
Patrick Lalime	61	3,583	27-24-8-4	7	2.48	.903
Jani Hurme	25	1,309	12-9-1-2	3	2.48	.907
Martin Prusek	1	62	0-1-0-1	0	2.90	.800
Simon Lajeunesse	1	24	0-0-0-0	0	0.00	1.000

Molson Cup winner - Gagnant de la coupe Molson

	GP	G	A	Pts	PIM	#	Date
	PJ	B	A	Pts	PUN	#	Date
Daniel Alfredsson	78	37	34	71	45	1	Oct. 3
							MTL
							W
							L
							1-0-0-0
							4-6
							2-3
							2-2-0-0
							2-2
							6-2
							3-2-0-0
							2-0
							3-2-1-0
							2.5
							3-3-1-0
							2.5
							3-4-1-0
							0-3
							2-3
							3-5-1-0
							2.0
							3-6-1-0
							1-2
							4-6-1-0
							7-2
							5-6-1-0
							4-1
							6-3
							6-6-1-0
							4-1
							7-6-1-0
							3-0
							8-6-1-0
							1-0
							9-6-1-0
							3-2
							10-6-1-0
							11-5
							10-6-2-0
							1-1
							11-6-2-0
							2-1
							12-6-2-0
							4-0
							12-6-3-0
							3-4
							12-7-3-0
							3-6
							12-8-3-0
							2-4
							12-8-3-0
							2-1
							13-8-3-0
							2-4
							13-9-3-0
							2-1
							14-9-3-0
							6-3
							14-10-3-0
							2-4
							15-10-3-0
							5-2
							15-10-4-0
							2-2
							16-10-4-0
							6-0
							16-11-4-0
							0-2
							17-11-4-0
							5-1
							17-12-4-0
							2-4
							18-12-4-0
							1-0
							18-13-4-0
							2-3
							18-14-4-0
							2-3
							19-14-4-0
							5-2
							20-14-4-0
							5-2
							20-14-4-1
							4-5
							21-14-4-1
							4-1
							21-15-4-1
							1-3
							22-15-4-1
							4-3
							22-15-4-2
							3-4
							23-15-4-2
							4-2
							24-15-4-2
							2-1
							24-16-4-2
							1-4
							24-17-4-2
							2-5
							25-17-4-2
							2-3
							25-17-4-3
							4-1
							25-17-5-3
							1-1
							26-17-5-3
							4-3
							26-17-6-3
							1-1
							27-17-6-3
							3-1
							27-17-7-3
							4-4
							28-17-7-3
							6-4
							28-17-7-4
							2-3
							28-18-7-4
							2-3
							29-18-7-4
							5-1
							30-18-7-4
							5-2
							31-18-7-4
							3-0
							31-18-7-5
							2-3
							31-18-8-5
							1-1
							31-19-8-5
							2-5
							31-19-8-5
							2-3
							31-20-8-5
							4-2
							32-20-8-5
							4-2
							33-20-8-5
							4-3
							33-21-8-5
							1-4
							34-21-8-5
							4-3
							34-21-8-5
							1-4
							34-21-8-5
							2-0
							35-21-8-5
							1-5
							35-22-8-5
							2-5
							35-23-8-6
							2-3
							35-23-8-7
							2-3
							36-23-8-7
							4-1
							36-24-8-7
							3-4
							37-24-8-7
							3-1
							38-24-8-7
							4-3
							38-24-9-7
							0-0
							38-25-9-7
							1-3
							38-26-9-7
							3-4
							39-26-9-7
							4-0
							39-27-9-7
							2-5

Game-by-game - Match par match

Team	W • L • T	Record	GF-GA
Équipe	V • D • N	Fiche	BP-BC
@ TOR	W	1-0-0-0	5-4
@ MTL	L	1-1-0-0	4-6
@ BUF	L	1-2-0-0	2-3
@ CAR	W	2-2-0-0	6-2
@ FLA	W	3-2-0-0	2-0
@ NYR	T*	3-2-1-0	2-2
@ PIT	L	3-3-1-0	2-5
@ PIT	L	3-4-1-0	0-3
@ NJ	L	3-5-1-0	2-3
NJ	L	3-6-1-0	1-2
@ PHI	W	4-6-1-0	7-2
@ STL	W	5-6-1-0	4-1
@ ATL	W	6-6-1-0	6-3
@ BUF	W	7-6-1-0	3-0
@ COL	W	8-6-1-0	1-0
@ NSH	W	9-6-1-0	3-2
@ WSH	W	10-6-1-0	11-5
@ CAR	T*	10-6-2-0	1-1
@ TOR	W*	11-6-2-0	2-1
@ VAN	W	12-6-2-0	3-0
@ CGY	T*	12-6-3-0	4-4
@ ATL	L	12-7-3-0	3-6
@ STL	L	12-8-3-0	2-4
@ BOS	W*	13-8-3-0	2-1
@ COL	L	13-9-3-0	2-4
@ DAL	W	14-9-3-0	6-3
@ NSH	L	14-10-3-0	2-4
@ TB	W	15-10-3-0	5-2
@ NYI	T*	15-10-4-0	2-2
@ PHX	W	16-10-4-0	6-0
@ NJ	L	16-11-4-0	0-2
@ CAR	W	17-11-4-0	5-1
@ LA	L	17-12-4-0	2-4
@ NJ	W	18-12-4-0	1-0
@ NYR	L	18-13-4-0	2-3
@ BOS	L	18-14-4-0	2-3

Rétrospective 2002-03 in review

52-21-8-1 (113 points) 1st Northeast • 1^{er} Nord-Est (1st overall • 1^{er} au total)

Scoring • Marqueurs

	GP	G	A	Pts	PIM	#	Date
	PJ	B	A	Pts	PUN		Date
Marian Hossa	80	45	35	80	34	1	Oct. 5
Daniel Alfredsson	78	27	51	78	42	2	Oct. 8
Todd White	80	25	35	60	28	3	Oct. 10
Martin Havlat	67	24	35	59	30	4	Oct. 11
Radek Bonk	70	22	32	54	36	5	Oct. 21
Wade Redden	76	10	35	45	70	7	Oct. 21
Zdeno Chara	74	9	30	39	116	8	Oct. 27
Mike Fisher	74	18	20	38	54	9	Oct. 29
Magnus Arvedsson	80	16	21	37	48	10	Oct. 30
Shaun Van Allen	78	12	20	32	66	11	Nov. 2
Karel Rachunek	58	4	25	29	30	12	Nov. 3
Peter Schaefer	75	6	17	23	32	13	Nov. 5
Jason Spezza	33	7	14	21	8	14	Nov. 10
Petr Schastlihy	33	9	10	19	4	15	Nov. 12
Chris Phillips	78	3	16	19	71	16	Nov. 15
Anton Volchenkov	57	3	13	16	40	17	Nov. 17
Jody Hull	70	3	8	11	14	18	Nov. 19
Chris Neil	68	6	4	10	147	20	Nov. 25
Bryan Smolinski	10	3	5	8	2	21	Nov. 26
Vaclav Varada	11	2	6	8	8	22	Nov. 29
Shane Hnidy	67	0	8	8	130	23	Dec. 1
Curtis Leschyshyn	54	1	6	7	18	24	Dec. 2
Brian Pothier	14	2	4	6	6	25	Dec. 5
Steve Martins	14	2	3	5	10	26	Dec. 9
Brad Smyth	12	3	1	4	15	27	Dec. 10
Joel Kwiatkowski	20	0	2	2	6	28	Dec. 12
Toni Dahlman	12	1	0	1	0	29	Dec. 15
Patrick Lalime	67	0	1	1	6	30	Dec. 17
Josh Langfeld	12	0	1	1	4	31	Dec. 20
Dennis Bonvie	12	0	0	0	29	32	Dec. 22
Rob Ray	5	0	0	0	4	33	Dec. 23
Joey Tetarenko	2	0	0	0	5	34	Dec. 26
						35	Dec. 28
						36	Dec. 30
						37	Jan. 2
						38	Jan. 4
						39	Jan. 5
						40	Jan. 7
						41	Jan. 10
						42	Jan. 12
						43	Jan. 14
						44	Jan. 16
						45	Jan. 19
						46	Jan. 21
						47	Jan. 23
						48	Jan. 26
						49	Jan. 30
						50	Feb. 1
						51	Feb. 2
						52	Feb. 4
						53	Feb. 6
						54	Feb. 8
						55	Feb. 9
						56	Feb. 11
						57	Mar. 1
						58	Mar. 2
						59	Mar. 4
						60	Mar. 6
						61	Mar. 8
						62	Mar. 10
						63	Mar. 12
						64	Mar. 14
						65	Mar. 16
						66	Mar. 18
						67	Mar. 19
						68	Mar. 21
						69	Mar. 24
						70	Mar. 25
						71	Mar. 28
						72	Mar. 30
						73	Apr. 1
						74	Apr. 3
						75	Apr. 5
						76	Apr. 6
						77	Apr. 8
						78	Apr. 10
						79	Apr. 11
						80	Apr. 13
						81	Apr. 15
						82	Apr. 18

Game-by-game • Match par match

Team	W • L • T	Record	GF-GA
Équipe	V • D • N	Fiche	BP-BC
@ TOR	W**	1-0-0	3-2
BUF	W	2-0-0	5-0
TOR	W**	3-0-0	6-5
@ MTL	W	4-0-0	4-2
BOS	W	5-0-0	5-1
@ TB	W	6-0-0	4-1
@ CAR	L	6-1-0	2-3
MTL	W*	7-1-0	4-3
@ TOR	W	8-1-0	8-0
PHI	L	8-2-0	3-5
@ BUF	W	9-2-0	10-4
TB	W	10-2-0	4-2
NYI	W	11-2-0	6-0
@ BOS	W	12-2-0	5-2
BUF	W	13-2-0	6-1
CAR	L	13-3-0	1-2
FLA	W	14-3-0	4-1
NJ	W	15-3-0	5-4
@ CAR	W	16-3-0	5-3
@ NYI	W	17-3-0	6-2
BOS	W	18-3-0	4-2
MTL	W	19-3-0	4-0
@ BOS	L	19-4-0	0-3
LA	W	20-4-0	5-1
@ FLA	W	21-4-0	6-3
@ VAN	O**	21-4-1	2-3
@ CGY	O*	21-4-2	1-2
@ COL	W	22-4-2	6-2
DAL	L	22-5-2	0-2
TOR	W	23-5-2	8-2
@ MTL	O**	23-5-3	3-4
@ PHI	L	23-6-3	3-4
@ NYI	W	24-6-3	4-2
NYR	W	25-6-3	6-2
CAR	W	26-6-3	6-2
NYI	W	27-6-3	4-3
@ ATL	L	27-7-3	3-8
@ WSH	W	28-7-3	3-1
@ BOS	L	28-8-3	2-4
@ MTL	L	28-9-3	1-4
PHX	W	29-9-3	7-2
SJ	L	29-10-3	0-2
@ EDM	W	30-10-3	5-3
@ MIN	W	31-10-3	6-1
ANA	O**	31-10-4	3-4
TOR	W	32-10-4	7-0
TOR	W	33-10-4	4-3
MTL	W	34-10-4	3-0
BOS	L	34-11-4	0-5
@ NJ	L	34-12-4	3-5
@ PIT	W	35-12-4	7-2
@ BUF	O**	35-12-5	1-2
PIT	W	36-12-5	5-2
@ NYR	L	36-13-5	1-5
ATL	L	36-14-5	1-2
PHI	W	37-14-5	3-2
@ PIT	W	38-14-5	4-3
WSH	W	39-14-5	7-1
@ TOR	W	40-14-5	4-2
@ TB	L	41-14-5	4-0
@ FLA	L	41-15-5	2-6
@ ATL	W	42-15-5	3-1
@ WSH	W	43-15-5	5-2
TB	W	44-15-5	4-3
@ BOS	O**	44-15-6	2-3
BUF	W	45-15-6	4-2
@ NYJ	W	46-15-6	4-0
PIT	W	47-15-6	5-2
@ BUF	W	48-15-6	3-1
@ PHI	L	48-16-6	3-6
NJ	O**	48-16-7	2-3
NYR	W	49-16-7	4-1
WSH	L	49-17-7	0-1
ATL	W	50-17-7	6-4
@ BUF	O*	50-17-8	4-5
MTL	L	50-18-8	3-5
BUF	L	50-19-8	2-6
@ MTL	L	50-20-8	2-3
BOS	W*	51-20-8	4-3
FLA	O*	51-20-9	4-5
@ TOR	L	51-21-9	1-5
@ NYR	W	52-21-9	5-1

Goaltenders • Gardiens de but

	GP	Mins	W-L-T-OT	SO	GAA	Sv%
	PJ	Min	V-D-N-P	BL	Moy	% Ar
Patrick Lalime	67	3,943	39-20-7-1	8	2.16	.911
Martin Prusek	18	935	12-2-1-0	0	2.37	.911
Ray Emery	3	85	1-0-0-0	0	1.41	.923

Molson Cup winner • Gagnant de la coupe Molson

Daniel Alfredsson	46	Jan. 21	TOR	W	32-10-4	7-0
	47	Jan. 23	TOR	W	33-10-4	4-3
	48	Jan. 26	MTL	W	34-10-4	3-0
	49	Jan. 30	BOS	L	34-11-4	0-5
	50	Feb. 1	@ NJ	L	34-12-4	3-5
	51	Feb. 2	@ PIT	W	35-12-4	7-2
	52	Feb. 4	@ BUF	O**	35-12-5	1-2
	53	Feb. 6	PIT	W	36-12-5	5-2
	54	Feb. 8	@ NYR	L	36-13-5	1-5
	55	Feb. 9	ATL	L	36-14-5	1-2
	56	Feb. 11	PHI	W	37-14-5	3-2
	57	Mar. 1	@ PIT	W	38-14-5	4-3
	58	Mar. 2	WSH	W	39-14-5	7-1
	59	Mar. 4	@ TOR	W	40-14-5	4-2
	60	Mar. 6	@ TB	L	41-14-5	4-0
	61	Mar. 8	@ FLA	L	41-15-5	2-6
	62	Mar. 10	@ ATL	W	42-15-5	3-1
	63	Mar. 12	@ WSH	W	43-15-5	5-2
	64	Mar. 14	TB	W	44-15-5	4-3
	65	Mar. 16	@ BOS	O**	44-15-6	2-3
	66	Mar. 18	BUF	W	45-15-6	4-2
	67	Mar. 19	@ NYJ	W	46-15-6	4-0
	68	Mar. 21	PIT	W	47-15-6	5-2
	69	Mar. 24	@ BUF	W	48-15-6	3-1
	70	Mar. 25	@ PHI	L	48-16-6	3-6
	71	Mar. 28	NJ	O**	48-16-7	2-3
	72	Mar. 30	NYR	W	49-16-7	4-1
	73	Apr. 1	WSH	L	49-17-7	0-1
	74	Apr. 3	ATL	W	50-17-7	6-4
	75	Apr. 5	@ BUF	O*	50-17-8	4-5
	76	Apr. 6	MTL	L	50-18-8	3-5
	77	Apr. 8	BUF	L	50-19-8	2-6
	78	Apr. 10	@ MTL	L	50-20-8	2-3
	79	Apr. 11	BOS	W*	51-20-8	4-3
	80	Apr. 13	FLA	O*	51-20-9	4-5
	81	Apr. 15	@ TOR	L	51-21-9	1-5
	82	Apr. 18	@ NYR	W	52-21-9	5-1

*overtime • prolongation

**shootout • fusillade

Rétrospective 2003-04 in review

43-23-10-6 (102 points) 3rd Northeast • 3^e Nord-Est (6th overall) • 6^e au total

Scoring - Marqueurs

	GP	G	A	Pts	PIM
	PJ	B	A	Pts	PUN
Marian Hossa	81	36	46	82	46
Daniel Alfredsson	77	32	48	80	24
Martin Havlat	68	31	37	68	46
Jason Spezza	78	22	33	55	71
Bryan Smolinski	80	19	27	46	49
Radek Bonk	66	12	32	44	66
Wade Redden	81	17	26	43	65
Zdeno Chara	79	16	25	41	147
Peter Schaefer	81	15	24	39	26
Todd White	53	9	20	29	22
Chris Phillips	82	7	16	23	46
Josh Langfeld	38	7	10	17	16
Karel Rachunek	60	1	16	17	29
Chris Neil	82	8	8	16	194
Antoine Vermette	57	7	7	14	16
Peter Bondra	23	5	9	14	16
Stiaan Van Allen	73	2	10	12	80
Vaclav Varada	30	5	5	10	26
Mike Fisher	24	4	6	10	39
Brian Pothier	55	2	6	8	24
Petr Schastliiv	43	2	4	6	14
Curtis Leschyshyn	56	1	4	5	16
Shane Hnidy	37	0	5	5	72
Anton Volchenkov	19	1	2	3	8
Patrick Lalime	57	0	2	2	17
Rob Ray	6	1	0	1	14
Martin Prusek	29	0	1	1	0
Todd Simpson	16	0	1	1	47
Greg de Vries	13	0	1	1	6
Serge Payer	5	0	1	1	2
Denis Hamel	5	0	0	0	33
Chris Kelly	4	0	0	0	34
Ray Emery	3	0	0	0	35
Jody Hull	1	0	0	0	36
Julien Vauclair	1	0	0	0	37
Brooks Laich	1	0	0	0	38

Goaltenders - Gardiens de but

	GPI	Mins	W-L-T-OT	SO	GAA	Sv %
	PJ	Min	V-D-N-P	BL	Moy	% Ar
Patrick Lalime	57	3,324	25-23-7-6	5	2.29	.905
Martin Prusek	29	1,528	16-6-3-0	3	2.12	.917
Ray Emery	3	126	2-0-0-0	0	2.38	.904

Molson Cup winner - Gagnant de la coupe Molson

	GP	G	A	Pts	PIM
	PJ	B	A	Pts	PUN
Daniel Alfredsson	50	15	24	39	26
	51	9	20	29	22
	52	7	16	23	46
	53	7	10	17	16
	54	1	16	17	29
	55	8	8	16	194
	56	7	7	14	16
	57	5	9	14	16
	58	2	10	12	80
	59	5	5	10	26
	60	4	6	10	39
	61	2	6	8	24
	62	2	4	6	14
	63	1	4	5	16
	64	0	5	5	72
	65	0	2	3	8
	66	0	2	2	17
	67	1	0	1	14
	68	0	1	1	0
	69	0	1	1	47
	70	0	1	1	6
	71	0	1	1	2
	72	0	0	0	33
	73	0	0	0	34
	74	0	0	0	35
	75	0	0	0	36
	76	0	0	0	37
	77	0	0	0	38
	78	0	0	0	39
	79	0	0	0	40
	80	0	0	0	41
	81	0	0	0	42
	82	0	0	0	43
	83	0	0	0	44
	84	0	0	0	45
	85	0	0	0	46
	86	0	0	0	47
	87	0	0	0	48
	88	0	0	0	49
	89	0	0	0	50
	90	0	0	0	51
	91	0	0	0	52
	92	0	0	0	53
	93	0	0	0	54
	94	0	0	0	55
	95	0	0	0	56
	96	0	0	0	57
	97	0	0	0	58
	98	0	0	0	59
	99	0	0	0	60
	100	0	0	0	61

Game-by-game - Match par match

	Team	W • L • T	Record	GF-GA
	Équipe	V • D • N	Fiche	BP-BC
Oct. 9	MTL	W	1-0-0-0	5-2
Oct. 11	DET	L*	1-0-0-1	2-3
Oct. 15	@ LA	L	1-1-0-1	3-4
Oct. 17	@ ANA	W	2-1-0-1	3-4
Oct. 18	@ SJ	W	3-1-0-1	4-1
Oct. 23	WSH	W	4-1-0-1	5-1
Oct. 25	@ MTL	W	5-1-0-1	6-2
Oct. 30	FLA	L	5-2-0-1	2-3
Nov. 1	BUF	T*	5-2-1-1	1-1
Nov. 3	@ NYI	L	5-3-1-1	3-6
Nov. 6	EDM	T*	5-3-2-1	3-3
Nov. 8	NJ	L	5-4-2-1	0-1
Nov. 11	@ ATL	W	6-4-2-1	5-3
Nov. 13	CBJ	W	7-4-2-1	5-2
Nov. 15	MTL	L	7-5-2-1	2-3
Nov. 17	BUF	L	7-6-2-1	1-2
Nov. 20	CAR	W	8-6-2-1	6-1
Nov. 22	@ PIT	L*	8-6-2-2	1-2
Nov. 23	@ NYR	L	8-7-2-2	2-6
Nov. 25	@ ATL	W	9-7-2-2	6-3
Nov. 27	VAN	L*	9-7-2-3	2-3
Nov. 29	TOR	L	9-8-2-3	1-1
Dec. 1	PHI	W	10-8-2-3	4-2
Dec. 3	@ FLA	W	11-8-2-3	4-1
Dec. 4	@ TB	W	12-8-2-3	4-0
Dec. 6	NJ	L	12-9-2-3	1-2
Dec. 8	@ BOS	T*	12-9-3-3	2-2
Dec. 11	TB	W	13-9-3-3	3-2
Dec. 13	BOS	L	13-10-3-3	2-3
Dec. 18	CHI	W	14-10-3-3	6-1
Dec. 20	NYR	W	15-10-3-3	3-1
Dec. 22	FLA	W*	16-10-3-3	3-2
Dec. 23	@ BUF	T*	16-10-4-3	2-2
Dec. 26	PIT	T*	16-10-5-3	3-3
Dec. 28	ATL	W	17-10-5-3	5-2
Dec. 30	@ BOS	W	18-10-5-3	3-0
Jan. 1	NYI	W	19-10-5-3	1-0
Jan. 3	WSH	W	20-10-5-3	5-2
Jan. 6	TB	W	21-10-5-3	5-2
Jan. 8	@ TOR	W	22-10-5-3	7-1
Jan. 9	@ BUF	L	22-11-5-3	2-3
Jan. 11	@ CAR	T*	22-11-6-3	2-2
Jan. 13	@ NJ	W	23-11-6-3	4-0
Jan. 15	NYI	T*	23-11-7-3	4-4
Jan. 17	BOS	W	24-11-7-3	4-0
Jan. 19	@ NYI	L	24-12-7-3	2-5
Jan. 20	@ CAR	W	25-12-7-3	3-1
Jan. 22	PIT	W	26-12-7-3	6-5
Jan. 24	NYR	W	27-12-7-3	9-1
Jan. 28	@ DAL	L	27-13-7-3	3-5
Jan. 29	@ PHX	W	28-13-7-3	4-1
Jan. 31	@ TOR	L	28-14-7-3	1-5
Feb. 3	@ NJ	L	28-15-7-3	1-2
Feb. 5	TOR	L*	28-15-7-4	4-5
Feb. 10	STL	W	29-15-7-4	3-1
Feb. 12	BOS	W*	30-15-7-4	3-2
Feb. 14	MTL	W	31-15-7-4	5-2
Feb. 16	@ NYR	W	32-15-7-4	4-1
Feb. 17	@ WSH	T*	32-15-8-4	1-1
Feb. 19	ATL	L*	32-15-8-5	2-3
Feb. 21	@ CGY	W	33-15-8-5	2-1
Feb. 22	@ PIT	L	34-15-8-5	6-3
Feb. 24	@ MTL	L	34-16-8-5	2-4
Feb. 26	PHI	T*	34-16-9-5	1-1
Feb. 28	BUF	W	35-16-9-5	7-1
Mar. 3	@ BUF	L	35-17-9-5	3-4
Mar. 5	@ PHI	L	35-18-9-5	3-5
Mar. 6	NSH	W	36-18-9-5	4-2
Mar. 8	@ WSH	W	37-18-9-5	4-1
Mar. 11	@ CGY	L	37-19-9-5	2-4
Mar. 13	@ VAN	W	38-19-9-5	1-3
Mar. 14	@ EDM	L	38-20-9-5	1-3
Mar. 16	@ MIN	L	38-21-9-5	2-5
Mar. 18	COL	W	39-21-9-5	2-0
Mar. 20	CAR	L*	39-21-9-6	2-3
Mar. 23	@ BOS	L	39-22-9-6	2-4
Mar. 25	@ MTL	W	40-22-9-6	4-0
Mar. 27	@ TOR	T*	40-22-10-6	2-2
Mar. 29	@ TB	W*	41-22-10-6	5-4
Mar. 31	@ FLA	W	42-22-10-6	5-4
Apr. 2	@ PHI	W	43-22-10-6	3-1
Apr. 3	TOR	L	43-23-10-6	0-6

*overtime • prolongation

Rétrospective 2005-06 in review

52-21-9 (113 points) 1st Northeast • 1^{er} Nord-Est (2nd overall) • 2^e au total)

Scoring • Marqueurs

	GP	G	A	Pts	PIM	#	Date
	PJ	B	A	Pts	PUN		Date
Dany Heatley	82	50	53	103	86	1	Oct 5
Daniël Alfredsson	77	43	60	103	50	2	Oct 8
Jason Spezza	68	19	71	90	33	3	Oct 10
Peter Schaefer	82	20	30	50	40	4	Oct 11
Wade Redden	65	10	40	50	63	5	Oct 15
Bryan Smolinski	81	17	31	48	46	7	Oct 21
Mike Fisher	68	22	22	44	64	8	Oct 24
Zdeno Chara	71	16	27	43	135	9	Oct 27
Andrej Meszaros	82	10	29	39	61	10	Oct 30
Brian Pothier	77	5	30	35	59	11	Nov 2
Antoine Vermette	82	21	12	33	44	12	Nov 3
Chris Neil	79	16	17	33	204	13	Nov 5
Chris Kelly	82	10	20	30	76	14	Nov 10
Patrick Eaves	58	20	9	29	22	15	Nov 12
Vaclav Varada	76	5	16	21	50	16	Nov 15
Chris Phillips	69	1	18	19	90	17	Nov 17
Anton Volchenkov	75	4	13	17	53	18	Nov 19
Martin Havlat	18	9	7	16	4	19	Nov 22
Brandon Bochenski	20	6	7	13	14	20	Nov 25
Christoph Schubert	56	4	6	10	48	21	Nov 26
Brian McGrattan	60	2	3	5	141	22	Nov 29
Tyler Amason	19	0	4	4	4	23	Dec 1
Steve Martins	4	1	1	2	0	24	Dec 2
Denis Hamel	4	1	0	1	0	25	Dec 5
Ray Emery	39	0	1	1	2	26	Dec 9
Mike Morrison	4	0	1	1	0	27	Dec 10
Dominik Hasek	43	0	0	0	16	28	Dec 12
Filip Novak	11	0	0	0	4	29	Dec 15
Brad Norton	7	0	0	0	31	30	Dec 17
Tomas Malec	2	0	0	0	31	31	Dec 20
						32	Dec 22
						33	Dec 23
						34	Dec 26
						35	Dec 28
						36	Dec 30
						37	Jan 2
						38	Jan 4
						39	Jan 5
						40	Jan 7
						41	Jan 10
						42	Jan 12
						43	Jan 14
						44	Jan 16
						45	Jan 19
						46	Jan 21
						47	Jan 23
						48	Jan 26
						49	Jan 30
						50	Feb 1
						51	Feb 2
						52	Feb 4
						53	Feb 6
						54	Feb 8
						55	Feb 9
						56	Feb 11
						57	Mar 1
						58	Mar 2
						59	Mar 4
						60	Mar 6
						61	Mar 8
						62	Mar 10
						63	Mar 12
						64	Mar 14
						65	Mar 16
						66	Mar 18
						67	Mar 19
						68	Mar 21
						69	Mar 24
						70	Mar 25
						71	Mar 28
						72	Mar 30
						73	Apr 1
						74	Apr 3
						75	Apr 5
						76	Apr 6
						77	Apr 8
						78	Apr 10
						79	Apr 11
						80	Apr 13
						81	Apr 15
						82	Apr 18

Goalenders • Gardiens de but

	GPI	Mins	W-L-OT	SO	GAA	Sv %
	PJ	Min	V-D-P	BL	Moy	% Ar
Dominik Hasek	43	2,584	28-10-4	5	2.09	.925
Ray Emery	39	2,168	23-11-4	3	2.82	.902
Mike Morrison	4	207	1-0-1	0	3.48	.875

Molson Cup winner • Gagnant de la coupe Molson

	GP	G	A	Pts	PIM	#	Date
	PJ	B	A	Pts	PUN		Date
Daniël Alfredsson	42	12	18	30	100	1	Oct 5
	43	14	20	32	110	2	Oct 8
	44	16	26	34	120	3	Oct 10
	45	18	32	36	130	4	Oct 11
	46	20	38	38	140	5	Oct 15
	47	22	44	40	150	6	Oct 21
	48	24	50	42	160	7	Oct 24
	49	26	56	44	170	8	Oct 27
	50	28	62	46	180	9	Oct 30
	51	30	68	48	190	10	Nov 2
	52	32	74	50	200	11	Nov 3
	53	34	80	52	210	12	Nov 5
	54	36	86	54	220	13	Nov 10
	55	38	92	56	230	14	Nov 12
	56	40	98	58	240	15	Nov 15
	57	42	104	60	250	16	Nov 17
	58	44	110	62	260	17	Nov 19
	59	46	116	64	270	18	Nov 22
	60	48	122	66	280	19	Nov 25
	61	50	128	68	290	20	Nov 26
	62	52	134	70	300	21	Nov 29
	63	54	140	72	310	22	Dec 1
	64	56	146	74	320	23	Dec 2
	65	58	152	76	330	24	Dec 5
	66	60	158	78	340	25	Dec 9
	67	62	164	80	350	26	Dec 10
	68	64	170	82	360	27	Dec 12
	69	66	176	84	370	28	Dec 15
	70	68	182	86	380	29	Dec 17
	71	70	188	88	390	30	Dec 20
	72	72	194	90	400	31	Dec 22
	73	74	200	92	410	32	Dec 23
	74	76	206	94	420	33	Dec 26
	75	78	212	96	430	34	Dec 28
	76	80	218	98	440	35	Dec 30
	77	82	224	100	450	36	Jan 2
	78	84	230	102	460	37	Jan 4
	79	86	236	104	470	38	Jan 5
	80	88	242	106	480	39	Jan 7
	81	90	248	108	490	40	Jan 10
	82	92	254	110	500	41	Jan 12
	83	94	260	112	510	42	Jan 14
	84	96	266	114	520	43	Jan 16
	85	98	272	116	530	44	Jan 19
	86	100	278	118	540	45	Jan 21
	87	102	284	120	550	46	Jan 23
	88	104	290	122	560	47	Jan 26
	89	106	296	124	570	48	Jan 30
	90	108	302	126	580	49	Feb 1
	91	110	308	128	590	50	Feb 2
	92	112	314	130	600	51	Feb 4
	93	114	320	132	610	52	Feb 6
	94	116	326	134	620	53	Feb 8
	95	118	332	136	630	54	Feb 9
	96	120	338	138	640	55	Feb 11
	97	122	344	140	650	56	Mar 1
	98	124	350	142	660	57	Mar 2
	99	126	356	144	670	58	Mar 4
	100	128	362	146	680	59	Mar 6
	101	130	368	148	690	60	Mar 8
	102	132	374	150	700	61	Mar 10
	103	134	380	152	710	62	Mar 12
	104	136	386	154	720	63	Mar 14
	105	138	392	156	730	64	Mar 16
	106	140	398	158	740	65	Mar 18
	107	142	404	160	750	66	Mar 19
	108	144	410	162	760	67	Mar 21
	109	146	416	164	770	68	Mar 24
	110	148	422	166	780	69	Mar 25
	111	150	428	168	790	70	Mar 28
	112	152	434	170	800	71	Mar 30
	113	154	440	172	810	72	Apr 1
	114	156	446	174	820	73	Apr 3
	115	158	452	176	830	74	Apr 5
	116	160	458	178	840	75	Apr 6
	117	162	464	180	850	76	Apr 8
	118	164	470	182	860	77	Apr 10
	119	166	476	184	870	78	Apr 11
	120	168	482	186	880	79	Apr 13
	121	170	488	188	890	80	Apr 15
	122	172	494	190	900	81	Apr 18

Game-by-game • Match par match

Team	W • L • T	Record	GF-GA
Équipe	V • D • N	Fiche	BP-BC
@ TOR	W**	1-0-0	3-2
BUF	W	2-0-0	5-0
TOR	W**	3-0-0	6-5
@ MTL	W	4-0-0	4-2
@ BOS	W	5-0-0	5-1
@ TB	W	6-0-0	4-1
@ CAR	L	6-1-0	2-3
MTL	W*	7-1-0	4-3
@ TOR	W	8-1-0	8-0
PHI	L	8-2-0	3-5
@ BUF	W	9-2-0	10-4
TB	W	10-2-0	4-2
NYI	W	11-2-0	6-0
@ BOS	W	12-2-0	5-2
BUF	W	13-2-0	6-1
CAR	L	13-3-0	1-2
FLA	W	14-3-0	4-1
NJ	W	15-3-0	5-4
@ CAR	W	16-3-0	5-3
@ NYI	W	17-3-0	6-2
BOS	W	18-3-0	4-2
MTL	W	19-3-0	4-0
@ BOS	L	19-4-0	0-3
LA	W	20-4-0	5-1
@ FLA	W	21-4-0	6-3
@ VAN	O**	21-4-1	2-3
@ CGY	O*	21-4-2	1-2
@ COL	W	22-4-2	6-2
DAL	L	22-5-2	0-2
TOR	W	23-5-2	8-2
@ MTL	O**	23-5-3	3-4
@ PHI	L	23-6-3	3-4
@ NYI	W	24-6-3	4-2
NYR	W	25-6-3	6-2
CAR	W	26-6-3	6-2
NYI	W	27-6-3	4-3
@ ATL	L	27-7-3	3-8
@ WSH	W	28-7-3	3-1
@ BOS	L	28-8-3	2-4
@ MTL	L	28-9-3	1-4
PHX	W	29-9-3	7-2
SJ	L	29-10-3	0-2
@ EDM	W	30-10-3	5-3
@ MIN	W	31-10-3	6-1
ANA	O**	31-10-4	3-4
TOR	W	32-10-4	7-0
TOR	W	33-10-4	4-3
MTL	W	34-10-4	3-0
BOS	L	34-11-4	0-5
@ NJ	L	34-12-4	3-5
@ PIT	W	35-12-4	7-2
@ BUF	O**	35-12-5	1-2
PIT	W	36-12-5	5-2
@ NYR	L	36-13-5	1-5
ATL	L	36-14-5	1-2
PHI	W	37-14-5	3-2

Rétrospective 2006-07 in review

48-25-9 (105 points) 2nd Northeast • 2^e Nord-Est (9th overall • 9^e au total)

Scoring - Marqueurs

	GP	G	A	Pts	PIM
	PJ	B	A	Pts	PUN
Dany Heatley	82	50	55	105	74
Jason Spezza	67	34	53	87	45
Daniel Alfredsson	77	29	58	87	42
Mike Fisher	68	22	26	48	41
Peter Schaefer	77	12	34	46	32
Antoine Vermette	77	19	20	39	52
Chris Kelly	82	15	23	38	40
Tom Pressing	80	7	31	38	18
Joe Corvo	76	8	29	37	42
Wade Redden	64	7	29	36	50
Andrej Meszaros	82	7	28	35	102
Patrick Eaves	73	14	18	32	36
Dean McAmmond	81	14	15	29	28
Chris Neil	82	12	16	28	177
Chris Phillips	82	8	18	26	80
Mike Comrie	41	13	12	25	24
Christoph Schubert	80	8	17	25	56
Anton Volchenkov	78	1	18	19	67
Denis Hamel	43	4	3	7	10
Oleg Saprykin	12	1	1	2	4
Brian McGrattan	45	0	2	2	100
Josh Hennessy	10	1	0	1	4
Ray Emery	58	0	1	1	30
Alexei Kaigorodov	6	0	1	1	0
Serge Payer	5	0	0	0	0
Tomas Malec	1	0	0	0	0
Danny Bois	1	0	0	0	7
Lawrence Nycholat	1	0	0	0	0

Goaltenders - Gardiens de but

	GPI	Mins	W-L-OT	SO	GAA	Sv%
	PJ	Min	V-D-P	BL	Moy	%Ar
Ray Emery	58	3,351	33-16-6	5	2.47	.918
Martin Gerber	29	1,599	15-9-3	1	2.78	.906

Molson Cup winner - Gagnant de la coupe Molson

	GPI	Mins	W-L-OT	SO	GAA	Sv%
	PJ	Min	V-D-P	BL	Moy	%Ar
Ray Emery	41	Jan. 1	ATL	W	21-18-1	3-2
	42	Jan. 3	BUF	W	22-18-2	6-3
	43	Jan. 6	NJ	L	22-19-2	2-3
	44	Jan. 7	PHI	W	23-19-2	6-1
	45	Jan. 9	BOS	W	24-19-2	5-2
	46	Jan. 11	@NYR	W	25-19-2	6-4
	47	Jan. 13	MTL	W	26-19-2	8-3
	48	Jan. 16	WSH	L	27-19-2	5-2
	49	Jan. 18	VAN	L	27-20-2	1-2
	50	Jan. 20	@BOS	W	28-20-2	3-0
	51	Jan. 27	BOS	W	29-20-2	3-1
	52	Jan. 29	@MTL	L	29-21-2	1-3
	53	Jan. 30	WSH	W	30-21-2	3-2
	54	Feb. 3	TOR	O**	30-21-3	2-3
	55	Feb. 7	@BUF	L	30-22-3	2-3
	56	Feb. 8	MTL	W	31-22-3	4-1
	57	Feb. 10	@MTL	W	32-22-3	5-3
	58	Feb. 14	FLA	W	33-22-3	4-0
	59	Feb. 17	ATL	W	34-22-3	5-3
	60	Feb. 20	EDM	O**	35-22-3	4-3
	61	Feb. 22	@BUF	W	35-22-4	5-6
	62	Feb. 24	@CAR	W	36-22-4	6-5
	63	Feb. 27	@CAR	W	37-22-4	4-2
	64	Feb. 28	CAR	W	38-22-4	2-0
	65	Mar. 2	@ATL	L	38-23-4	2-4
	66	Mar. 4	@CHI	O**	38-23-5	3-4
	67	Mar. 6	PIT	O**	38-23-6	4-5
	68	Mar. 8	TOR	W	39-23-6	5-1
	69	Mar. 10	@TOR	O*	39-23-7	3-4
	70	Mar. 13	@NYR	W	40-23-7	3-2
	71	Mar. 15	NYI	W	41-23-7	5-2
	72	Mar. 17	PHI	W	42-23-7	3-2
	73	Mar. 18	@PIT	O**	42-23-8	3-4
	74	Mar. 20	@STL	W	43-23-8	4-2
	75	Mar. 22	@FLA	W	44-23-8	4-2
	76	Mar. 24	@TB	W	45-23-8	7-2
	77	Mar. 27	BOS	L	45-24-8	2-3
	78	Mar. 30	MTL	W	46-24-8	5-2
	79	Mar. 31	@NYI	W	47-24-8	5-2
	80	Apr. 3	@NJ	O**	47-24-9	1-2
	81	Apr. 5	PIT	L	47-25-9	2-3
	82	Apr. 7	@BOS	W	48-25-9	6-3

Game-by-game - Match par match

	Team	W • L • T	Record	GF-GA
	Équipe	V • D • N	Fiche	BP-BC
	@TOR	W	1-0-0	4-1
	TOR	L	1-1-0	0-6
	BUF	L	1-2-0	3-4
	CGY	L	1-3-0	0-1
	@MTL	W**	2-3-0	3-2
	COL	L	2-4-0	1-2
	NJ	W	3-4-0	8-1
	@TOR	W	4-4-0	6-2
	TOR	W	5-4-0	7-2
	@BOS	L	5-5-0	1-2
	@MTL	L	5-6-0	2-4
	CAR	L	5-7-0	2-3
	@WSH	O*	5-7-1	3-4
	@ATL	L	5-8-1	4-5
	@PIT	W	6-8-1	6-3
	@BOS	L	6-9-1	3-4
	MTL	L	6-10-1	3-6
	@BUF	W	7-10-1	4-2
	@NJ	L	7-11-1	2-3
	BUF	W	8-11-1	4-1
	MIN	W	9-11-1	5-3
	@PHI	W*	10-11-1	3-2
	@FLA	W	11-11-1	6-4
	@TB	L	11-12-1	1-3
	@CAR	W	12-12-1	4-1
	FLA	W	13-12-1	6-0
	TB	W	14-12-1	5-2
	@NYI	W	15-12-1	4-2
	@WSH	L	15-13-1	2-6
	NYR	L	15-14-1	1-3
	@CBJ	L	15-15-1	2-6
	@DET	W	16-15-1	3-2
	@NSH	L	16-16-1	0-6
	@BUF	W	17-16-1	3-1
	BOS	W	17-17-1	2-7
	TB	L	17-18-1	2-4
	@PHI	W	18-18-1	6-3
	NYI	W	19-18-1	2-0
	NYR	W	20-18-1	1-0
	@TOR	W*	21-18-1	3-2
	ATL	O*	21-18-2	2-3
	BUF	W	22-18-2	6-3
	NJ	L	22-19-2	2-3
	PHI	W	23-19-2	6-1
	BOS	W	24-19-2	5-2
	@NYR	W	25-19-2	6-4
	MTL	W	26-19-2	8-3
	WSH	L	27-19-2	5-2
	VAN	L	27-20-2	1-2
	@BOS	W	28-20-2	3-0
	BOS	W	29-20-2	3-1
	@MTL	L	29-21-2	1-3
	WSH	W	30-21-2	3-2
	TOR	O**	30-21-3	2-3
	@BUF	L	30-22-3	2-3
	MTL	W	31-22-3	4-1
	@MTL	W	32-22-3	5-3
	FLA	W	33-22-3	4-0
	ATL	W	34-22-3	5-3
	EDM	O**	35-22-3	4-3
	@BUF	W	35-22-4	5-6
	@CAR	W	36-22-4	6-5
	CAR	W	37-22-4	4-2
	CAR	W	38-22-4	2-0
	@ATL	L	38-23-4	2-4
	@CHI	O**	38-23-5	3-4
	PIT	O**	38-23-6	4-5
	TOR	W	39-23-6	5-1
	@TOR	O*	39-23-7	3-4
	@NYR	W	40-23-7	3-2
	NYI	W	41-23-7	5-2
	PHI	W	42-23-7	3-2
	@PIT	O**	42-23-8	3-4
	@STL	W	43-23-8	4-2
	@FLA	W	44-23-8	4-2
	@TB	W	45-23-8	7-2
	BOS	L	45-24-8	2-3
	MTL	W	46-24-8	5-2
	@NYI	W	47-24-8	5-2
	@NJ	O**	47-24-9	1-2
	PIT	L	47-25-9	2-3
	@BOS	W	48-25-9	6-3

* overtime • prolongation
** shootout • fusillade

Rétrospective 2007-08 in review

43-31-8 (94 points) 2nd Northeast • 2^e Nord-Est (13th overall • 13^e au total)

Scoring • Marqueurs

	GP	G	A	Pts	PIM
	PJ	B	A	Pts	PUN
Jason Spezza	76	34	58	92	66
Daniël Alfredsson	70	40	49	89	34
Dany Heatley	71	41	41	82	76
Antoine Vermette	81	24	29	53	51
Mike Fisher	79	23	24	47	82
Wade Redden	80	6	32	38	60
Andrej Meszaros	82	9	27	36	50
Chris Kelly	75	11	19	30	30
Randy Robitaille	68	10	19	29	18
Joe Corvo	51	6	21	27	18
Christoph Schubert	82	8	16	24	64
Dean McAmmond	68	9	13	22	12
Chris Neil	68	6	14	20	199
Cory Stillman	24	3	16	19	10
Chris Phillips	81	5	13	18	56
Anton Volchenkov	67	1	14	15	55
Shean Donovan	82	5	7	12	73
Patrick Eaves	26	4	6	10	6
Nick Foligno	45	6	3	9	20
Luke Richardson	76	2	7	9	41
Martin Lapointe	18	3	3	6	23
Cody Bass	21	2	2	4	19
Brian McGrattan	38	0	3	3	46
Martin Gerber	57	0	2	2	6
Mike Commodore	26	0	2	2	26
Brian Lee	6	0	1	1	4
Ray Emery	31	0	0	0	6
Josh Hennessy	5	0	0	0	30
Lawrence Nycholat	3	0	0	0	31
Alexander Nikulin	2	0	0	0	32
Ilya Zubov	1	0	0	0	33
Jesse Winchester	1	0	0	0	34

Goalenders • Gardiens de but

	GP	Mins	W-L-OT	SO	GAA	Sv %
	PJ	Min	V-D-P	BL	Moy	% Ar
Martin Gerber	57	3,197	30-18-4	2	2.72	.910
Ray Emery	31	1,689	12-13-4	0	3.13	.890
Brian Elliott	1	60	1-0-0	0	1.00	.966

Molson Cup winner • Gagnant de la coupe Molson

Martin Gerber	46	Jan. 17	CAR	W	30-12-4	5-1
	47	Jan. 19	TB	L	30-13-4	0-2
	48	Jan. 20	@ PHI	L	30-14-4	1-6
	49	Jan. 22	@ FLA	L	30-15-4	3-5
	50	Jan. 24	@ TB	W	31-15-4	8-4
	51	Jan. 29	@ NYI	W	32-15-4	5-2
	52	Jan. 31	BOS	L	32-16-4	1-4
	53	Feb. 2	@ TOR	L	32-17-4	2-4
	54	Feb. 5	@ MTL	L	32-18-4	3-4
	55	Feb. 7	FLA	W	33-18-4	5-4
	56	Feb. 9	MTL	W	34-18-4	6-1
	57	Feb. 12	BUF	L	34-19-4	1-5
	58	Feb. 13	@ NJ	O*	34-19-5	2-3
	59	Feb. 16	NJ	L	34-20-5	2-3
	60	Feb. 19	PHI	W**	35-20-5	3-2
	61	Feb. 21	CBJ	O**	35-20-6	2-3
	62	Feb. 23	@ PIT	W*	36-20-6	4-3
	63	Feb. 25	TOR	L	36-21-6	0-5
	64	Feb. 26	@ BOS	L	36-22-6	0-4
	65	Feb. 28	@ PHI	L	36-23-6	1-3
	66	Mar. 1	PIT	W	37-23-6	5-4
	67	Mar. 3	@ ANA	L	37-24-6	1-3
	68	Mar. 5	@ SJ	O*	37-24-7	2-3
	69	Mar. 6	@ LA	L	37-25-7	0-2
	70	Mar. 8	@ PHX	W	38-25-7	4-2
	71	Mar. 11	BOS	W	39-25-7	4-1
	72	Mar. 13	@ MTL	W	40-25-7	3-0
	73	Mar. 16	@ CAR	L	40-26-7	1-5
	74	Mar. 20	STL	W	41-26-7	3-2
	75	Mar. 22	TOR	L	41-27-7	4-5
	76	Mar. 24	@ MTL	L	41-28-7	5-7
	77	Mar. 25	@ BUF	W	42-28-7	6-3
	78	Mar. 27	BUF	O**	42-28-8	3-4
	79	Mar. 29	@ BOS	L	42-29-8	0-4
	80	Apr. 1	MTL	L	42-30-8	0-3
	81	Apr. 3	@ TOR	W	43-30-8	8-2
	82	Apr. 4	BOS	L	43-31-8	1-2

Game-by-game • Match par match

#	Date	Team	W • L • T	Record	GF-GA
	Date	Équipe	V • D • N	Fiche	BP-BC
1	Oct. 3	@ TOR	W*	1-0-0	4-3
2	Oct. 4	TOR	W	2-0-0	3-2
3	Oct. 6	NYR	W	3-0-0	2-0
4	Oct. 8	NJ	W	4-0-0	4-2
5	Oct. 10	@ ATL	L	5-0-0	3-1
6	Oct. 11	CAR	L	5-1-0	3-5
7	Oct. 13	@ NYR	W	6-1-0	3-1
8	Oct. 18	MTL	W	7-1-0	4-3
9	Oct. 20	FLA	W	8-1-0	4-1
10	Oct. 27	@ NJ	W	9-1-0	4-1
11	Nov. 1	ATL	W	10-1-0	6-4
12	Nov. 3	BOS	W	11-1-0	3-2
13	Nov. 4	@ BOS	W**	12-1-0	2-1
14	Nov. 6	TOR	W	13-1-0	5-1
15	Nov. 8	WSH	L	13-2-0	1-4
16	Nov. 10	MTL	W	14-2-0	3-1
17	Nov. 15	BUF	W	15-2-0	3-2
18	Nov. 17	@ TOR	L	15-3-0	0-3
19	Nov. 19	@ MTL	W	16-3-0	4-2
20	Nov. 21	@ BUF	L	16-4-0	2-4
21	Nov. 22	PIT	O**	16-4-1	5-6
22	Nov. 24	PHI	L	16-5-1	3-4
23	Nov. 28	@ NYI	O**	16-5-2	2-3
24	Nov. 29	NSH	L	16-6-2	5-6
25	Dec. 1	NYR	L	16-7-2	2-5
26	Dec. 4	@ TB	O**	16-7-3	3-4
27	Dec. 5	@ FLA	W	17-7-3	5-4
28	Dec. 7	@ DAL	W	18-7-3	4-2
29	Dec. 12	@ CAR	W	19-7-3	6-0
30	Dec. 13	@ PIT	W	20-7-3	4-1
31	Dec. 15	ATL	W	21-7-3	7-3
32	Dec. 18	@ BOS	W	22-7-3	3-2
33	Dec. 20	@ ATL	L	22-8-3	2-3
34	Dec. 22	CHI	O*	22-8-4	3-4
35	Dec. 23	@ NYR	W	23-8-4	3-1
36	Dec. 26	@ BUF	W	24-8-4	5-3
37	Dec. 27	NYI	W	25-8-4	5-2
38	Dec. 29	WSH	L	25-9-4	6-8
39	Jan. 1	@ WSH	L	25-10-4	3-6
40	Jan. 4	@ BUF	W	26-10-4	5-3
41	Jan. 5	TB	W**	27-10-4	4-3
42	Jan. 10	BUF	W**	28-10-4	3-2
43	Jan. 12	DET	W	29-10-4	3-2
44	Jan. 13	NYI	L	29-11-4	1-3
45	Jan. 15	@ WSH	L	29-12-4	2-4
46	Jan. 17	CAR	W	30-12-4	5-1
47	Jan. 19	TB	L	30-13-4	0-2
48	Jan. 20	@ PHI	L	30-14-4	1-6
49	Jan. 22	@ FLA	L	30-15-4	3-5
50	Jan. 24	@ TB	W	31-15-4	8-4
51	Jan. 29	@ NYI	W	32-15-4	5-2
52	Jan. 31	BOS	L	32-16-4	1-4
53	Feb. 2	@ TOR	L	32-17-4	2-4
54	Feb. 5	@ MTL	L	32-18-4	3-4
55	Feb. 7	FLA	W	33-18-4	5-4
56	Feb. 9	MTL	W	34-18-4	6-1
57	Feb. 12	BUF	L	34-19-4	1-5
58	Feb. 13	@ NJ	O*	34-19-5	2-3
59	Feb. 16	NJ	L	34-20-5	2-3
60	Feb. 19	PHI	W**	35-20-5	3-2
61	Feb. 21	CBJ	O**	35-20-6	2-3
62	Feb. 23	@ PIT	W*	36-20-6	4-3
63	Feb. 25	TOR	L	36-21-6	0-5
64	Feb. 26	@ BOS	L	36-22-6	0-4
65	Feb. 28	@ PHI	L	36-23-6	1-3
66	Mar. 1	PIT	W	37-23-6	5-4
67	Mar. 3	@ ANA	L	37-24-6	1-3
68	Mar. 5	@ SJ	O*	37-24-7	2-3
69	Mar. 6	@ LA	L	37-25-7	0-2
70	Mar. 8	@ PHX	W	38-25-7	4-2
71	Mar. 11	BOS	W	39-25-7	4-1
72	Mar. 13	@ MTL	W	40-25-7	3-0
73	Mar. 16	@ CAR	L	40-26-7	1-5
74	Mar. 20	STL	W	41-26-7	3-2
75	Mar. 22	TOR	L	41-27-7	4-5
76	Mar. 24	@ MTL	L	41-28-7	5-7
77	Mar. 25	@ BUF	W	42-28-7	6-3
78	Mar. 27	BUF	O**	42-28-8	3-4
79	Mar. 29	@ BOS	L	42-29-8	0-4
80	Apr. 1	MTL	L	42-30-8	0-3
81	Apr. 3	@ TOR	W	43-30-8	8-2
82	Apr. 4	BOS	L	43-31-8	1-2

* overtime • prolongation

** shootout • fusillade

36-35-11 (83 points) 4th Northeast • 4^e Nord-Est (22nd overall • 22^e au total)

Scoring • Marqueurs

	GP	G	A	Pts	PIM
	PJ	B	A	Pts	PUN
Daniel Alfredsson	79	24	50	74	24
Jason Spezza	82	32	41	73	29
Dany Heatley	82	39	33	72	88
Filip Kubá	71	3	37	40	28
Nick Foligno	81	17	15	32	59
Mike Fisher	78	13	19	32	66
Antoine Vermette	62	9	19	28	42
Chris Kelly	82	12	11	23	38
Chris Phillips	82	6	16	22	66
Jarkko Ruutu	78	7	14	21	144
Brendan Bell	53	6	15	21	24
Ryan Shannon	35	8	12	20	2
Jesse Winchester	76	3	15	18	33
Alexandre Picard	47	6	8	14	8
Chris Campoli	25	5	8	13	12
Brian Lee	53	2	11	13	33
Shean Donovan	65	5	5	10	34
Chris Neil	60	3	7	10	146
Anton Volchenkov	68	2	8	10	36
Dean McAmmond	44	3	4	7	16
Mike Comrie	22	3	4	7	6
Christoph Schubert	50	3	3	6	26
Peter Regin	11	1	1	2	2
Ilya Zubov	10	0	2	2	0
Jason Smith	63	1	0	1	47
Martin Gerber	14	0	1	1	6
Alex Auld	43	0	0	0	2
Cody Bass	12	0	0	0	15
Luke Richardson	2	0	0	0	2
Zack Smith	1	0	0	0	32
Josh Hennessy	1	0	0	0	0
Matt Carkner	1	0	0	0	0

Goaltenders • Gardiens de but

	GPI	Mins	W-L-OT	SO	GAA	Sv %
	PJ	Min	V-D-P	BL	Moy	% Ar
Alex Auld	43	2,449	16-18-7	1	2.47	.911
Brian Elliott	31	1,667	16-8-3	1	2.77	.902
Martin Gerber	14	839	4-9-1	1	2.86	.899

Molson Cup winner • Gagnant de la coupe Molson

	GP	G	A	Pts	PIM	#	Date	Team	W • L • T	Record	GF-GA
	PJ	B	A	Pts	PUN	#	Date	Équipe	V • D • N	Fiche	BP-BC
Daniel Alfredsson	79	24	50	74	24	1	Oct. 4	PIT	0*	0-0-1	3-4
Jason Spezza	82	32	41	73	29	2	Oct. 5	@PIT	W	1-0-1	3-1
Dany Heatley	82	39	33	72	88	3	Oct. 11	DET	L	1-1-1	2-3
Filip Kubá	71	3	37	40	28	4	Oct. 17	PHX	W	2-1-1	6-3
Nick Foligno	81	17	15	32	59	5	Oct. 18	BOS	L	2-2-1	2-4
Mike Fisher	78	13	19	32	66	6	Oct. 22	FLA	L	2-3-1	1-3
Antoine Vermette	62	9	19	28	42	8	Oct. 24	ANA	L	2-4-1	3-4
Chris Kelly	82	12	11	23	38	9	Oct. 25	@TOR	L	2-5-1	2-3
Chris Phillips	82	6	16	22	66	10	Oct. 30	@BUF	W	3-5-1	5-2
Jarkko Ruutu	78	7	14	21	144	11	Nov. 1	@FLA	W	4-5-1	2-1
Brendan Bell	53	6	15	21	24	12	Nov. 4	@TB	0**	4-5-2	2-3
Ryan Shannon	35	8	12	20	2	13	Nov. 6	WSH	W*	5-5-2	2-1
Jesse Winchester	76	3	15	18	33	14	Nov. 7	PHI	W	6-5-2	4-1
Alexandre Picard	47	6	8	14	8	15	Nov. 11	@CAR	L	6-6-2	1-2
Chris Campoli	25	5	8	13	12	16	Nov. 11	@MTL	L	6-7-2	0-4
Brian Lee	53	2	11	13	33	17	Nov. 13	NYI	L	6-8-2	1-3
Shean Donovan	65	5	5	10	34	18	Nov. 15	@NYI	L	6-9-2	2-3
Chris Neil	60	3	7	10	146	20	Nov. 17	@NYR	0**	6-9-3	1-2
Anton Volchenkov	68	2	8	10	36	21	Nov. 20	MTL	0**	6-9-4	2-3
Dean McAmmond	44	3	4	7	16	22	Nov. 22	NYR	W	7-9-4	4-1
Mike Comrie	22	3	4	7	6	23	Nov. 27	TOR	W**	8-9-4	2-1
Christoph Schubert	50	3	3	6	26	24	Nov. 29	@NYI	L	8-10-4	2-4
Peter Regin	11	1	1	2	2	25	Dec. 3	ATL	W	9-10-4	5-1
Ilya Zubov	10	0	2	2	0	26	Dec. 6	PIT	W	10-10-4	3-2
Jason Smith	63	1	0	1	47	27	Dec. 8	FLA	0*	10-10-5	3-4
Martin Gerber	14	0	1	1	6	28	Dec. 10	@CHI	L	10-11-5	0-2
Alex Auld	43	0	0	0	2	29	Dec. 12	@WSH	L	10-12-5	1-5
Cody Bass	12	0	0	0	15	30	Dec. 13	TB	W	11-12-5	2-0
Luke Richardson	2	0	0	0	2	31	Dec. 16	ATL	L	11-13-5	1-4
Zack Smith	1	0	0	0	0	32	Dec. 19	@NJ	L	11-14-5	1-5
Josh Hennessy	1	0	0	0	0	33	Dec. 20	DAL	W*	12-14-5	5-4
Matt Carkner	1	0	0	0	0	34	Dec. 23	@PHI	L	12-15-5	4-6
						35	Dec. 27	@CGY	L	12-16-5	3-6
						36	Dec. 28	@VAN	L	12-17-5	0-3
						37	Dec. 30	@EDM	W	13-17-5	3-2
						38	Jan. 3	@TOR	L	13-18-5	1-3
						39	Jan. 4	@NJ	0*	13-18-6	3-4
						40	Jan. 6	@BUF	L	13-19-6	2-4
						41	Jan. 8	@BOS	L	13-20-6	4-6
						42	Jan. 10	NYR	W	13-21-6	0-1
						43	Jan. 13	CAR	W	14-21-6	5-2
						44	Jan. 14	@ATL	W	15-21-6	3-2
						45	Jan. 17	MTL	0**	15-21-7	4-5
						46	Jan. 20	WSH	W	16-21-7	3-2
						47	Jan. 27	NJ	L	16-22-7	1-4
						48	Jan. 29	@STL	W	17-22-7	3-1
						49	Jan. 30	@CBJ	L	17-23-7	0-1
						50	Feb. 1	@WSH	L	17-24-7	4-7
						51	Feb. 3	LA	L	17-25-7	0-1
						52	Feb. 5	BOS	0**	17-25-8	3-4
						53	Feb. 7	BUF	W**	18-25-8	3-2
						54	Feb. 11	@BUF	W	19-25-8	3-1
						55	Feb. 12	@PHI	W	20-25-8	5-2
						56	Feb. 14	@MIN	W	21-25-8	5-3
						57	Feb. 16	@NSH	W	22-25-8	2-0
						58	Feb. 17	@COL	0*	22-25-9	2-3
						59	Feb. 19	VAN	L	22-26-9	2-5
						60	Feb. 21	@MTL	L	22-27-9	3-5
						61	Feb. 24	CAR	W	23-27-9	4-2
						62	Feb. 26	SJ	L	23-28-9	1-2
						63	Feb. 28	TOR	0*	23-28-10	3-4
						64	Mar. 3	CGY	L	23-29-10	3-6
						65	Mar. 5	EDM	W	24-29-10	4-2
						66	Mar. 7	BUF	W	25-29-10	6-3
						67	Mar. 9	TOR	W	26-29-10	2-1
						68	Mar. 11	TB	W*	27-29-10	3-2
						69	Mar. 12	@BOS	L	27-30-10	3-5
						70	Mar. 14	@PIT	W**	28-30-10	4-3
						71	Mar. 17	BUF	W	29-30-10	4-2
						72	Mar. 19	MTL	W	30-30-10	5-4
						73	Mar. 21	NYI	W	31-30-10	5-2
						74	Mar. 22	@NYR	W	32-30-10	2-1
						75	Mar. 25	@CAR	L	32-31-10	1-2
						76	Mar. 28	@ATL	L	32-32-10	3-6
						77	Mar. 29	@TB	W	33-32-10	3-0
						78	Mar. 31	@FLA	L	33-33-10	2-5
						79	Apr. 2	@BOS	L	33-34-10	1-2
						80	Apr. 4	PHI	W**	34-34-10	4-3
						81	Apr. 6	@MTL	W	35-34-10	3-2
						82	Apr. 7	BOS	W	36-34-10	3-2
						83	Apr. 9	NJ	0**	36-34-11	2-3
						84	Apr. 11	@TOR	L	36-35-11	2-5

* overtime • prolongation

** shootout • fusillade

Rétrospective 2009-10 in review

44-32-6 (94 points) 2nd Northeast • 2^e Nord-Est (13th overall • 13^e au total)

Scoring • Marqueurs

	GP	G	A	Pts	PIM	#	Date
	PJ	B	A	Pts	PUN		Date
Daniel Alfredsson	70	20	51	71	22	1	Oct. 3
Jason Spezza	60	23	34	57	20	2	Oct. 6
Mike Fisher	79	25	28	53	59	3	Oct. 8
Alex Kovalev	77	18	31	49	54	4	Oct. 10
Milan Michalek	66	22	12	34	18	5	Oct. 12
Chris Kelly	81	15	17	32	38	6	Oct. 15
Peter Regin	75	13	16	29	20	8	Oct. 17
Filip Kubsa	53	3	25	28	28	9	Oct. 24
Jarkko Ruutu	82	12	14	26	121	10	Oct. 28
Nick Foligno	61	9	17	26	53	11	Oct. 29
Erik Karlsson	60	5	21	26	24	12	Oct. 31
Chris Phillips	82	8	16	24	45	13	Nov. 5
Chris Neil	68	10	12	22	175	14	Nov. 7
Chris Campoli	67	4	14	18	16	15	Nov. 10
Ryan Shannon	66	5	11	16	20	16	Nov. 12
Alexandre Picard	45	4	11	15	20	17	Nov. 14
Jonathan Cheechoo	61	5	9	14	20	18	Nov. 17
Anton Volchenkov	64	4	10	14	38	20	Nov. 19
Jesse Winchester	52	2	11	13	22	21	Nov. 23
Matt Carkner	81	2	9	11	190	22	Nov. 25
Matt Cullen	21	4	4	8	8	23	Nov. 26
Shean Donovan	30	2	3	5	40	24	Nov. 28
Brian Lee	23	2	1	3	12	25	Dec. 1
Zack Smith	15	2	1	3	14	26	Dec. 3
Brian Elliott	55	0	1	1	0	27	Dec. 5
Andy Sutton	18	1	0	1	34	28	Dec. 6
Pascal Leclaire	34	0	0	0	2	29	Dec. 8
Ryan Keller	6	0	0	0	0	30	Dec. 10
Josh Hennessy	4	0	0	0	0	31	Dec. 12
Martin St. Pierre	3	0	0	0	0	32	Dec. 14
Derek Smith	2	0	0	0	0	33	Dec. 16
Bobby Butler	2	0	0	0	0	34	Dec. 18
Kaspars Daugavins	1	0	0	0	0	35	Dec. 19
Jared Cowen	1	0	0	0	0	36	Dec. 21
						37	Dec. 23
						38	Dec. 26
						39	Dec. 28
						40	Dec. 30
						41	Dec. 31
						42	Jan. 3
						43	Jan. 5
						44	Jan. 7
						45	Jan. 9
						46	Jan. 10
						47	Jan. 12
						48	Jan. 14
						49	Jan. 16
						50	Jan. 18
						51	Jan. 19
						52	Jan. 21
						53	Jan. 23
						54	Jan. 26
						55	Jan. 28
						56	Jan. 30
						57	Feb. 3
						58	Feb. 4
						59	Feb. 6
						60	Feb. 9
						61	Feb. 11
						62	Feb. 13
						63	Feb. 14
						64	Mar. 2
						65	Mar. 4
						66	Mar. 6
						67	Mar. 9
						68	Mar. 11
						69	Mar. 13
						70	Mar. 16
						71	Mar. 18
						72	Mar. 20
						73	Mar. 22
						74	Mar. 23
						75	Mar. 26
						76	Mar. 27
						77	Mar. 30
						78	Apr. 1
						79	Apr. 3
						80	Apr. 6
						81	Apr. 8
						82	Apr. 10

Game-by-game • Match par match

Team	W • L • T	Record	GF-GA
Équipe	V • D • N	Fiche	BP-BC
@NJR	L	0-1-0	2-5
@TOR	W	1-1-0	2-1
NYI	W*	2-1-0	3-2
ATL	L	3-1-0	4-2
PIT	L	3-2-0	1-4
TB	L	4-2-0	7-1
@MTL	W	5-2-0	3-1
NSH	O*	5-2-1	5-6
BOS	O**	5-2-2	3-4
@FLA	L	6-2-2	4-3
@TB	L	6-3-2	2-5
ATL	L	6-4-2	1-3
TB	W*	7-4-2	3-2
NJ	L	7-5-2	2-3
EDM	W**	8-5-2	4-3
@PHI	L	8-6-2	1-5
NYR	O**	8-6-3	1-2
TOR	W	9-6-3	3-2
PIT	W	10-6-3	6-2
BUF	W	11-6-3	5-3
WSH	W*	12-6-3	4-3
@NJ	L	12-7-3	1-3
CRJ	W	13-7-3	2-1
@BOS	O**	13-7-4	3-4
@SJ	L	13-8-4	2-5
@LA	L	13-9-4	3-6
@PHX	L	13-10-4	2-3
@ANA	W**	14-10-4	4-3
MTL	L	14-11-4	1-4
@PHI	W	15-11-4	2-0
CAR	W	16-11-4	4-2
@TOR	L	16-12-4	2-3
BUF	W	17-12-4	2-0
@NJ	L	17-13-4	2-4
MIN	W	18-13-4	4-1
BOS	L	18-14-4	0-2
@PIT	L	18-15-4	2-8
@BUF	W**	19-15-4	3-2
MTL	W	20-15-4	4-2
COL	L	20-16-4	3-4
NYI	W**	21-16-4	3-2
PHI	W	22-16-4	7-4
BOS	L	22-17-4	1-4
@WSH	L	22-18-4	2-5
FLA	L	22-19-4	0-3
@CAR	L	22-20-4	1-4
@ATL	L	22-21-4	1-6
@NYR	W	23-21-4	2-0
@MTL	W	24-21-4	4-2
@BOS	W	25-21-4	5-1
CHI	W	26-21-4	4-1
STL	W	27-21-4	3-2
@BOS	W	28-21-4	2-1
NJ	W	29-21-4	3-0
@PIT	W	30-21-4	4-1
MTL	W*	31-21-4	3-2
@BUF	W	32-21-4	4-2
VAN	W	33-21-4	3-1
@TOR	L	33-22-4	0-5
CGY	W	34-22-4	3-2
WSH	L	35-22-4	6-5
@DET	L	35-23-4	1-4
@NYI	W	36-23-4	4-3
NYR	L	36-24-4	1-4
@CAR	L	36-25-4	1-4
TOR	O**	36-25-5	1-2
@EDM	W	37-25-5	4-1
@CGY	L	37-26-5	0-2
@VAN	L	37-27-5	1-5
TOR	L	37-28-5	1-4
@ATL	L	37-29-5	3-6
@DAL	L	37-30-5	4-5
@MTL	W	38-30-5	2-0
PHI	W	39-30-5	2-0
@BUF	W	40-30-5	4-2
FLA	W	41-30-5	3-2
@WSH	W*	42-30-5	5-4
CAR	W**	43-30-5	4-3
@NYI	L	43-31-5	1-4
@FLA	W	44-31-5	5-2
@TB	O**	44-31-6	3-4
BUF	L	44-32-6	2-5

* overtime • prolongation

** shootout • fusillade

Goaltenders • Gardiens de but

	GP	Mins	W-L-T	SO	GAA	Sv %
	PJ	Min	V-D-P	BL	Moy	% Ar
Brian Elliott	55	3,038	29-18-4	5	2.57	.909
Pascal Leclaire	34	1,745	12-14-2	0	3.20	.887
Mike Brodeur	3	180	3-0-0	1	1.00	.966

Molson Cup winner • Gagnant de la coupe Molson

	GP	Mins	W-L-T	SO	GAA	Sv %
	PJ	Min	V-D-P	BL	Moy	% Ar
Brian Elliott	55	3,038	29-18-4	5	2.57	.909
Pascal Leclaire	34	1,745	12-14-2	0	3.20	.887
Mike Brodeur	3	180	3-0-0	1	1.00	.966

Rétrospective 2010-11 in review

32-40-10 (74 points) 5th Northeast • 5^e Nord-Est (26th overall • 26^e au total)

Scoring - Marqueurs

	GP	G	A	Pts	PIM
	PJ	B	A	Pts	PUN
Jason Spezza	62	21	36	57	28
Erik Karlsson	75	13	32	45	50
Nick Foligno	82	14	20	34	43
Milan Michalek	66	18	15	33	49
Daniel Alfredsson	54	14	17	31	18
Alex Kovalev	54	14	13	27	28
Ryan Shannon	79	11	16	27	24
Sergei Gonchar	67	7	20	27	20
Mike Fisher	55	14	10	24	33
Chris Kelly	57	12	11	23	27
Bobby Butler	36	10	11	21	10
Peter Regin	55	3	14	17	12
Chris Neil	80	6	10	16	210
Filip Kubsa	64	2	14	16	16
Chris Campoli	58	3	11	14	34
Collin Greening	24	6	7	13	10
Jesse Winchester	72	4	9	13	42
Erik Condra	26	6	5	11	12
Jarkko Ruutu	50	2	8	10	59
Zack Smith	55	4	5	9	120
Chris Phillips	82	1	8	9	32
Matt Carkner	50	1	6	7	136
Marek Svatos	19	3	2	5	8
David Hale	25	1	4	5	6
Brian Lee	50	0	3	3	24
Patrick Wiercioch	8	0	2	2	4
Derek Smith	9	0	1	1	0
André Benoit	8	0	1	1	6
Corey Locke	5	0	1	1	0
Francis Lessard	24	0	0	0	78
Robin Lehner	8	0	0	0	2
Roman Wick	7	0	0	0	0
Ryan Potulny	7	0	0	0	0
Jim O'Brien	6	0	0	0	2
Stéphane Da Costa	4	0	0	0	0
Cody Bass	1	0	0	0	0

Goaltenders - Gardiens de but

	GPI	Mins	W-L-OT	SO	GAA	Sv %
	PJ	Min	V-D-P	BL	Moy	% Ar
Brian Elliott	43	2,293	13-19-8	3	3.19	.894
Craig Anderson	18	1,055	11-5-1	2	2.05	.939
Pascal Leclaire	14	763	4-7-1	0	2.83	.908
Curtis McElhinney	7	399	3-4-0	0	2.56	.917
Robin Lehner	8	341	1-4-0	0	3.52	.888
Mike Brodeur	4	97	0-1-0	0	4.33	.833

Molson Cup winner - Gagnant de la coupe Molson

	GP	G	A	Pts	PIM
	PJ	B	A	Pts	PUN
Jason Spezza	54	13	20	34	43
	55	18	15	33	49
	54	14	17	31	18
	54	14	13	27	28
	79	11	16	27	24
	67	7	20	27	20
	55	14	10	24	33
	57	12	11	23	27
	36	10	11	21	10
	55	3	14	17	12
	80	6	10	16	210
	64	2	14	16	16
	58	3	11	14	34
	24	6	7	13	10
	72	4	9	13	42
	26	6	5	11	12
	50	2	8	10	59
	55	4	5	9	120
	82	1	8	9	32
	50	1	6	7	136
	19	3	2	5	8
	25	1	4	5	6
	50	0	3	3	24
	8	0	2	2	4
	9	0	1	1	0
	8	0	1	1	6
	5	0	1	1	0
	24	0	0	0	78
	8	0	0	0	2
	7	0	0	0	0
	7	0	0	0	0
	6	0	0	0	2
	4	0	0	0	0
	1	0	0	0	0

Game-by-game - Match par match

	Team	W • L • T	Record	GF-GA
	Équipe	V • D • N	Fiche	BP-BC
1	BUF	L	0-1-0	1-2
2	@ TOR	L	0-2-0	1-5
3	@ WSH	0*	0-2-1	2-3
4	CAR	W	1-2-1	3-2
5	@ MTL	L	1-3-1	3-4
6	@ PIT	L	1-4-1	2-5
7	@ BUF	W	2-4-1	4-2
8	MTL	L	2-5-1	0-3
9	PHX	W	3-5-1	5-2
10	FLA	W	4-5-1	5-3
11	BOS	L	4-6-1	0-4
12	@ TOR	W	5-6-1	3-2
13	NYI	W	6-6-1	4-1
14	@ MTL	W	7-6-1	3-2
15	ATL	W	8-6-1	5-2
16	VAN	L	8-7-1	2-6
17	@ BOS	W	9-7-1	2-0
18	@ PHI	L	9-8-1	1-5
19	@ CAR	L	9-9-1	1-7
20	@ STL	L	9-10-1	2-5
21	LA	W	10-10-1	2-2
22	DAL	L	10-11-1	1-2
23	@ PIT	L	10-12-1	1-2
24	TOR	W	11-12-1	3-0
25	EDM	L	11-13-1	1-4
26	SJ	L	11-14-1	0-4
27	BUF	0**	11-14-2	0-1
28	@ NYR	W	12-14-2	3-1
29	@ MTL	L	12-15-2	1-4
30	NYR	L	12-16-2	3-5
31	NJ	W	13-16-2	3-2
32	ATL	0*	13-16-3	3-4
33	@ MIN	W	14-16-3	3-1
34	@ COL	0*	14-16-4	5-6
35	WSH	L	14-17-4	2-3
36	@ NSH	W	15-17-4	2-1
37	PIT	W	16-17-4	3-1
38	CAR	L	16-18-4	0-4
39	@ CBJ	0*	16-18-5	3-4
40	TOR	L	16-19-5	1-5
41	@ CHI	0**	16-19-6	2-3
42	TB	L	16-20-6	1-2
43	@ BOS	L	16-21-6	0-6
44	@ NYI	W	17-21-6	6-3
45	CGY	L	17-22-6	2-4
46	@ WSH	L	17-23-6	1-3
47	ANA	0**	17-23-7	1-2
48	@ PHI	L	17-24-7	2-7
49	MTL	L	17-25-7	1-6
50	BUF	0*	17-25-8	2-3
51	@ NJ	L	17-26-8	1-2
52	DET	L	17-27-8	5-7
53	@ NYI	L	17-28-8	3-5
54	@ VAN	L	17-29-8	2-4
55	@ CGY	L	17-30-8	2-5
56	@ EDM	W	18-30-8	5-3
57	NYI	0**	18-30-9	3-4
58	BOS	L	18-31-9	2-4
59	@ TOR	W**	19-31-9	1-0
60	FLA	W	20-31-9	5-1
61	@ BUF	L	20-32-9	2-4
62	PHI	W	21-32-9	4-1
63	BOS	L	21-32-9	0-1
64	@ ATL	W	22-33-9	3-1
65	NYR	L	22-34-9	1-4
66	@ NJ	W	23-34-9	2-1
67	@ FLA	W	24-34-9	2-1
68	@ TB	W	25-34-9	2-1
69	@ BUF	L	25-35-9	4-6
70	PIT	L	25-36-9	1-5
71	NJ	W	26-36-9	3-1
72	TB	W*	27-36-9	3-2
73	@ CAR	L	27-37-9	3-4
74	@ NYR	W**	28-37-9	2-1
75	WSH	W	29-37-9	2-0
76	@ ATL	0**	29-37-10	4-5
77	@ TB	W	29-38-10	2-5
78	@ FLA	L	30-38-10	4-1
79	TOR	L	30-39-10	2-4
80	PHI	W	31-39-10	5-2
81	MTL	W*	32-39-10	3-2
82	@ BOS	L	32-40-10	1-3

* overtime • prolongation

**shooting • fusillade

Rétrospective 2011-12 in review

41-31-10 (92 points) 2nd Northeast • 2^e Nord-Est (16th overall • 16^e au total)

Scoring • Marqueurs

	GP	G	A	Pts	PIM	#	Date
	PJ	B	A	Pts	PUN		Date
Jason Spezza	80	34	50	84	36	1	Oct. 7
Erik Karlsson	81	19	59	78	42	2	Oct. 8
Milan Michalek	77	35	25	60	32	3	Oct. 11
Daniel Alfredsson	75	27	32	59	18	4	Oct. 13
Nick Foligno	82	15	32	47	124	5	Oct. 15
Colin Greening	82	17	20	37	46	6	Oct. 18
Sergei Gonchar	74	5	32	37	55	8	Oct. 20
Filip Kubia	73	6	26	32	26	9	Oct. 22
Kyle Turris	49	12	17	29	27	10	Oct. 27
Chris Neil	72	13	15	28	178	11	Oct. 29
Zack Smith	81	14	12	26	98	12	Oct. 30
Erik Condra	81	8	17	25	30	13	Nov. 1
Chris Phillips	80	5	14	19	16	14	Nov. 4
Jared Cowen	82	5	12	17	56	15	Nov. 5
Bobby Butler	56	6	10	16	12	16	Nov. 9
Kaspars Daugavins	65	5	6	11	12	17	Nov. 11
Jesse Winchester	32	2	6	8	22	18	Nov. 12
Brian Lee	35	1	7	8	27	19	Nov. 15
Jim O'Brien	28	3	3	6	4	20	Nov. 17
Zenon Konopka	55	3	2	5	193	21	Nov. 20
Stéphane Da Costa	22	3	2	5	8	22	Nov. 25
Peter Regin	10	2	2	4	2	24	Nov. 29
David Rundblad	24	1	3	4	6	25	Dec. 1
Craig Anderson	63	0	4	4	4	26	Dec. 3
Matt Carikner	29	1	2	3	33	27	Dec. 5
Matt Gilroy	14	1	2	2	2	28	Dec. 7
Rob Klinkhammer	15	0	2	2	2	29	Dec. 8
Mika Zibanejad	9	0	1	1	2	30	Dec. 10
Nikita Filatov	9	0	1	1	4	31	Dec. 13
Ben Bishop	10	0	0	0	2	32	Dec. 14
Mark Borowicki	2	0	0	0	2	33	Dec. 16
André Petersson	1	0	0	0	0	34	Dec. 20
Mike Hoffman	1	0	0	0	0	35	Dec. 22
						36	Dec. 23
						37	Dec. 27
						38	Dec. 30
						39	Dec. 31

Goaltenders • Gardiens de but

	GPI	Mins	W-L-OT	SO	GAA	Sv %
	PJ	Min	W-D-P	BL	Moy	% Ar
Craig Anderson	63	3,492	33-22-6	3	2.84	.914
Robin Lehner	5	299	3-2-0	1	2.01	.935
Ben Bishop	10	532	3-3-2	0	2.48	.909
Alex Auld	14	645	2-4-2	0	3.35	.884

Molson Cup winner • Gagnant de la coupe Molson

Craig Anderson	48	Jan. 17	@ TOR	W	26-16-6	3-2
	49	Jan. 19	@ SJ	W	27-16-6	4-1
	50	Jan. 21	@ ANA	L	27-17-6	1-2
	51	Jan. 23	@ LA	L	27-18-6	1-4
	52	Jan. 24	@ PHX	L	27-19-6	2-3
	53	Jan. 31	@ BOS	L	27-20-6	3-4
	54	Feb. 3	@ NYI	O*	27-20-7	1-2
	55	Feb. 4	TOR	L	27-21-7	0-5
	56	Feb. 7	STL	L	27-22-7	1-3
	57	Feb. 9	NSH	W	28-22-7	4-3
	58	Feb. 11	EDM	O*	28-22-8	3-4
	59	Feb. 14	@ TB	W	29-22-8	4-0
	60	Feb. 15	@ FLA	W	30-22-8	6-2
	61	Feb. 20	@ NYI	W	31-22-8	6-0
	62	Feb. 22	WSH	W	32-22-8	5-2
	63	Feb. 25	BOS	L	32-23-8	3-5
	64	Feb. 26	NYI	W	33-23-8	5-2
	65	Feb. 28	@ BOS	W	34-23-8	1-0
	66	Mar. 2	CHI	L	34-24-8	1-2
	67	Mar. 4	@ FLA	L	34-25-8	2-4
	68	Mar. 6	@ TB	W	35-25-8	7-3
	69	Mar. 8	NYR	W	36-25-8	4-1
	70	Mar. 10	BUF	O**	36-25-9	3-4
	71	Mar. 14	@ MTL	O**	36-25-10	2-3
	72	Mar. 16	MTL	W*	37-25-10	2-1
	73	Mar. 17	TOR	L	37-26-10	1-3
	74	Mar. 20	NJ	L	37-27-10	0-1
	75	Mar. 23	@ MTL	L	37-28-10	1-5
	76	Mar. 24	PIT	W	38-28-10	8-4
	77	Mar. 26	@ WPG	W	39-28-10	6-4
	78	Mar. 31	@ PHI	W**	40-28-10	4-3
	79	Apr. 1	@ NYI	W	41-28-10	5-1
	80	Apr. 3	CAR	L	41-29-10	1-2
	81	Apr. 5	BOS	L	41-30-10	1-3
	82	Apr. 7	@ NJ	L	41-31-10	2-4

Game-by-game • Match par match

Team	W	L	T	Record	GF-GA
Équipe	V	D	N	Fiche	BP-BC
@ DET	L			0-1-0	3-5
@ TOR	L			0-2-0	5-6
MIN	W**			1-2-0	4-3
COL	L			1-3-0	1-7
@ WSH	L			1-4-0	1-2
PHI	L			1-5-0	2-7
WPG	W			2-5-0	4-1
CBJ	W			3-5-0	4-3
@ CAR	W**			4-5-0	3-2
FLA	W			5-5-0	4-3
@ NYR	W**			6-5-0	5-4
TOR	W			7-5-0	3-2
@ BOS	L			7-6-0	3-5
MTL	L			7-7-0	1-2
BUF	O**			7-7-1	2-3
NYR	L			7-8-1	2-3
@ BUF	L			7-9-1	1-5
@ TOR	W			8-9-1	5-2
@ CGY	W			9-9-1	3-1
@ EDM	W			10-9-1	5-2
@ VAN	O*			10-9-2	1-2
@ PIT	L			10-10-2	3-6
CAR	W			11-10-2	4-3
@ WPG	W			12-10-2	6-4
@ DAL	L			12-11-2	2-3
@ WSH	O*			12-11-3	2-3
TB	W			13-11-3	4-2
WSH	L			13-12-3	3-5
@ NJ	O**			13-12-4	4-5
VAN	L			13-13-4	1-4
@ BUF	W*			14-13-4	3-2
BOS	L			14-14-4	2-5
PIT	W			15-14-4	6-4
BUF	W			16-14-4	4-1
FLA	W*			17-14-4	4-3
@ CAR	O*			17-14-5	1-2
MTL	L			17-15-5	2-6
CGY	W*			18-15-5	4-3
@ BUF	W**			19-15-5	3-2
NJ	W*			20-15-5	3-2
TB	W			21-15-5	4-1
@ PHI	O*			21-15-6	2-3
PHI	W			22-15-6	6-4
@ PIT	W			23-15-6	5-1
@ NYR	W			24-15-6	3-0
@ MTL	W**			25-15-6	3-2
WPG	L			25-16-6	0-2
@ TOR	W			26-16-6	3-2
@ SJ	W			27-16-6	4-1
@ ANA	L			27-17-6	1-2
@ LA	L			27-18-6	1-4
@ PHX	L			27-19-6	2-3
@ BOS	L			27-20-6	3-4
NYI	O*			27-20-7	1-2
TOR	L			27-21-7	0-5
STL	L			27-22-7	1-3
NSH	W			28-22-7	4-3
EDM	O*			28-22-8	3-4
@ TB	W			29-22-8	4-0
@ FLA	W			30-22-8	6-2
@ NYI	W			31-22-8	6-0
WSH	W			32-22-8	5-2
BOS	L			32-23-8	3-5
NYI	W			33-23-8	5-2
@ BOS	W			34-23-8	1-0
CHI	L			34-24-8	1-2
@ FLA	L			34-25-8	2-4
@ TB	W			35-25-8	7-3
NYR	W			36-25-8	4-1
BUF	O**			36-25-9	3-4
@ MTL	O**			36-25-10	2-3
MTL	W*			37-25-10	2-1
TOR	L			37-26-10	1-3
NJ	L			37-27-10	0-1
@ MTL	L			37-28-10	1-5
PIT	W			38-28-10	8-4
@ WPG	W			39-28-10	6-4
@ PHI	W**			40-28-10	4-3
@ NYI	W			41-28-10	5-1
CAR	L			41-29-10	1-2
BOS	L			41-30-10	1-3
@ NJ	L			41-31-10	2-4

* overtime • prolongation

** shootout • fusillade

25-17-6 (56 points), 4 Northeast • 4* Nord-Est (14th overall • 14e au total)

Scoring - Marqueurs

	GP	G	A	Pts	PIM	#	Date
	PJ	B	A	Pts	PUN	#	Date
Kyle Turris	48	12	17	29	24	1	Jan. 19
Sergei Gonchar	45	3	24	27	26	2	Jan. 21
Daniel Alfredsson	47	10	16	26	33	3	Jan. 24
Mika Zibanejad	42	7	13	20	6	4	Jan. 25
Jakob Silfverberg	48	10	9	19	12	5	Jan. 27
Colin Greening	47	8	11	19	11	7	Jan. 29
Patrick Wiercioch	42	5	14	19	39	8	Jan. 30
Zack Smith	48	4	11	15	56	9	Feb. 1
Erik Karlsson	17	6	8	14	8	10	Feb. 5
Chris Phillips	48	5	9	14	43	11	Feb. 7
Milan Michalek	23	4	10	14	17	12	Feb. 9
Chris Neil	48	4	8	12	144	13	Feb. 12
Erik Condra	48	4	8	12	34	14	Feb. 13
Marc Methot	47	2	9	11	31	15	Feb. 16
Guillaume Latendresse	27	6	4	10	8	16	Feb. 18
André Benoit	33	3	7	10	8	17	Feb. 19
Jim O'Brien	29	5	1	6	8	18	Feb. 21
Eric Gryba	33	2	4	6	26	20	Feb. 25
Cory Conacher	12	2	3	5	4	21	Feb. 28
Jason Spezza	5	2	3	5	2	22	Mar. 2
Jean-Gabriel Pageau	9	2	2	4	0	23	Mar. 3
Kaspars Daugavins	19	1	2	3	9	24	Mar. 6
Peter Regin	27	0	3	3	8	25	Mar. 8
David Dziurzynski	12	2	0	2	13	26	Mar. 11
Stephané Da Costa	9	1	1	2	0	27	Mar. 13
Matt Kassian	15	1	0	1	47	28	Mar. 16
Jared Cowen	7	1	0	1	10	29	Mar. 17
Mike Lundin	11	0	1	1	0	30	Mar. 19
Mark Borowicki	6	0	0	0	18	31	Mar. 21
Derek Grant	5	0	0	0	0	32	Mar. 23
Mark Stone	4	0	0	0	2	33	Mar. 25
Mike Hoffman	3	0	0	0	2	34	Mar. 28
					35	35	Mar. 30
					36	36	Apr. 2
					37	37	Apr. 5
					38	38	Apr. 7
					39	39	Apr. 9
					40	40	Apr. 11
					41	41	Apr. 12
					42	42	Apr. 16
					43	43	Apr. 18
					44	44	Apr. 20
					45	45	Apr. 22
					46	46	Apr. 25
					47	47	Apr. 27
					48	48	Apr. 28

Goaltenders - Gardiens de but

	GPI	Mins	W-L-OT	SO	GAA	Sv%
	PJ	Min	V-D-P	BL	Moy	% Ar
Craig Anderson	24	1,421	12-9-2	3	1.69	.941
Ben Bishop	13	758	8-5-0	1	2.45	.922
Robin Lehner	12	735	5-3-4	0	2.20	.936

Molson Cup winner - Gagnant de la coupe Molson

	W	L	T	Record	Fiche
	V	D	N	W	D
Craig Anderson	46	25	1	24-16-6	2-1
	47	27	1	24-17-6	1-2
	48	28	1	25-17-6	4-2

Game-by-game - Match par match

Team	W	L	T	Record	Fiche	GF-GA
Équipe	V	D	N	W	D	BP-BC
@ WPG	W			1-0-0		4-1
@ FLA	W			2-0-0		4-0
@ FLA	W			3-0-0		3-1
@ TB	L			3-1-0		4-6
@ PIT	L			3-1-1		1-2
WSH	W			4-1-1		3-2
MTL	W			5-1-1		5-1
@ CAR	L			5-2-1		0-1
@ MTL	L			5-3-1		1-2
BUF	W			6-3-1		4-3
CAR	O*			6-3-2		2-3
WPG	L			6-4-2		0-1
BUF	W			7-4-2		2-0
@ PIT	L			7-5-2		2-4
@ TOR	L			7-6-2		0-3
@ NJ	W**			8-6-2		2-1
NYI	W			9-6-2		3-1
NYR	W**			10-6-2		3-2
TOR	W			11-6-2		3-2
MTL	W**			12-6-2		2-1
@ BOS	O*			12-6-3		1-2
@ PHI	L			12-7-3		1-2
@ NYI	O**			12-7-4		2-3
@ TOR	L			12-8-4		4-5
@ NYR	W			13-8-4		3-2
BOS	O**			13-8-5		2-3
@ MTL	O**			13-8-6		3-4
@ BUF	W*			14-8-6		4-3
WPG	W			15-8-6		4-1
@ NYI	W			16-8-6		5-3
BOS	L			16-9-6		1-2
TB	W			17-9-6		3-2
NJ	W**			18-9-6		5-3
NYR	W			19-9-6		3-0
TOR	L			19-10-6		0-4
@ BOS	L			19-11-6		2-3
@ BUF	L			19-12-6		2-4
@ FLA	L			19-13-6		1-2
@ TB	L			19-14-6		2-3
@ PHI	W			20-14-6		3-1
@ NJ	W			21-14-6		2-0
CAR	W			22-14-6		3-2
WSH	W			23-14-6		3-1
TOR	L			23-15-6		1-4
PIT	L			23-16-6		1-3
@ WSH	W*			24-16-6		2-1
@ PHI	L			24-17-6		1-2
@ BOS	W			25-17-6		4-2

* overtime • prolongation

** shootout • fusillade

Team record • Fiche de l'équipe

	OVERALL - SAISON						HOME - À DOMICILE						AWAY - À L'ÉTRANGER					
	GP	W	L	OTL	Pts	Pts	GP	W	L	T	OTL	Pts	GP	W	L	T	OTL	Pts
	PJ	V	D	N	DP	Pts	PJ	V	D	N	DP	Pts	PJ	V	D	N	DP	Pts
1992-93	84	10	70	4	-	24	42	9	29	4	-	22	42	1	41	0	-	2
1993-94	84	14	61	9	-	37	42	8	30	4	-	20	42	6	31	5	-	17
1994-95	48	9	34	5	-	23	24	5	16	3	-	13	24	4	18	2	-	10
1995-96	82	18	59	5	-	41	41	8	28	5	-	21	41	10	31	0	-	20
1996-97	82	31	36	15	-	77	41	16	17	8	-	40	41	15	19	7	-	37
1997-98	82	34	33	15	-	83	41	18	16	7	-	43	41	16	17	8	-	40
1998-99	82	44	23	15	-	103	41	22	11	8	-	52	41	22	12	7	-	51
1999-00	82	41	28	11	2	95	41	24	10	5	2	55	41	17	18	6	0	40
2000-01	82	48	21	9	4	109	41	26	7	5	3	60	41	22	14	4	1	49
2001-02	82	39	27	9	7	94	41	21	13	3	4	49	41	18	14	6	3	45
2002-03	82	52	21	8	1	113	41	28	9	3	1	60	41	24	12	5	0	53
2003-04	82	43	23	10	6	102	41	23	8	5	5	56	41	20	15	5	1	46
2004-05*	-	-	-	-	-	-	-	-	-	-	-	-	-	-	-	-	-	-
2005-06	82	52	21	-	9	113	41	29	9	-	3	61	41	23	12	-	6	52
2006-07	82	48	25	-	9	105	41	25	13	-	3	53	41	23	12	-	6	52
2007-08	82	43	31	-	8	94	41	22	15	-	4	48	41	21	16	-	4	46
2008-09	82	36	35	-	11	83	41	22	12	-	7	51	41	14	23	-	4	32
2009-10	82	44	32	-	6	94	41	26	11	-	4	56	41	18	21	-	2	38
2010-11	82	32	40	-	10	74	41	16	20	-	5	37	41	16	20	-	5	37
2011-12	82	41	31	-	10	92	41	20	17	-	4	44	41	21	14	-	6	48
2012-13	48	25	17	-	6	56	24	15	6	-	3	33	24	10	11	-	3	23
Totals	1,576	704	668	115	89	1,612	788	383	297	60	48	874	788	321	371	55	41	738

Shutouts and overtime games • Blanchissages et matches en prolongation

	OVERALL - SAISON					HOME - À DOMICILE					AWAY - À L'ÉTRANGER				
	SO	SOA	OTG	OTW	OTL	SO	SOA	OTG	OTW	OTL	SO	SOA	OTG	OTW	OTL
	BL	BLC	MP	VP	DP	BL	BLC	MP	VP	DP	BL	BLC	MP	VP	DP
1992-93	0	2	10	0	6	0	1	7	0	3	0	1	3	0	3
1993-94	0	8	17	4	4	0	4	7	1	2	0	4	10	3	2
1994-95	1	5	7	1	1	1	2	5	1	1	0	3	2	0	0
1995-96	3	4	8	0	3	2	2	8	0	3	1	2	0	0	0
1996-97	4	8	17	0	2	2	4	10	0	2	2	4	7	0	0
1997-98	8	10	17	2	0	2	4	8	1	0	6	6	9	1	0
1998-99	6	5	18	1	2	2	4	8	0	0	4	1	10	1	2
1999-00	7	3	15	2	2	4	0	8	1	2	3	3	7	1	0
2000-01	9	4	16	3	4	5	1	9	1	3	4	3	7	2	1
2001-02	10	3	19	3	7	6	2	9	2	4	4	1	10	1	3
2002-03	8	3	16	7	1	4	1	11	7	1	4	2	5	0	0
2003-04	8	2	19	3	6	3	2	12	2	5	5	0	7	1	1
2004-05*	-	-	-	-	-	-	-	-	-	-	-	-	-	-	-
2005-06	8	5	13	4	9	5	4	6	3	3	3	1	7	1	6
2006-07	6	3	13	4	9	5	2	4	1	3	1	1	9	3	6
2007-08	3	7	14	6	8	1	3	7	3	4	2	4	7	3	4
2008-09	3	6	18	7	11	1	2	13	6	7	2	4	5	1	4
2009-10	6	4	16	10	6	3	2	11	7	4	3	2	5	3	2
2010-11	5	8	14	4	10	3	6	7	2	5	2	2	7	2	5
2011-12	4	3	21	11	10	0	3	9	5	4	1	0	12	6	6
2012-13	4	4	12	6	6	3	2	6	3	3	4	2	6	3	3
Totals	103	97	288	72	101	52	51	159	43	56	51	46	129	29	45

Goals • Buts

	OVERALL - SAISON						HOME - À DOMICILE						AWAY - À L'ÉTRANGER					
	GF	GA	PPG	PPGA	SHG	SHGA	GF	GA	PPG	PPGA	SHG	SHGA	GF	GA	PPG	PPGA	SHG	SHGA
	BP	BC	BAN	BANC	BDN	BDNC	BP	BC	BAN	BANC	BDN	BDNC	BP	BC	BAN	BANC	BDN	BDNC
1992-93	202	395	66	115	7	11	100	164	31	51	3	8	102	231	35	64	4	3
1993-94	201	397	63	110	9	14	98	190	31	46	3	10	103	207	32	64	6	4
1994-95	117	174	31	39	1	6	62	84	19	19	1	4	55	90	12	20	0	2
1995-96	191	291	53	83	6	14	91	133	29	38	3	7	100	158	24	45	3	7
1996-97	226	234	56	48	9	12	122	117	27	20	5	6	104	117	29	28	4	6
1997-98	193	200	48	47	6	9	102	98	30	21	2	3	91	102	18	26	4	6
1998-99	239	179	59	44	6	13	120	79	34	20	3	6	119	100	25	24	3	7
1999-00	244	210	52	34	6	8	139	98	33	20	2	3	105	112	19	14	4	5
2000-01	274	205	71	49	10	5	151	102	43	22	7	4	123	103	28	27	3	1
2001-02	243	208	55	48	11	5	114	98	25	23	4	1	129	110	30	25	7	4
2002-03	263	182	83	50	4	8	134	82	44	23	2	4	129	100	39	27	2	4
2003-04	262	189	80	57	6	8	134	85	47	22	2	7	128	104	33	35	4	1
2004-05*	-	-	-	-	-	-	-	-	-	-	-	-	-	-	-	-	-	-
2005-06#	312	205	102	73	25	11	163	94	64	35	12	6	149	111	38	38	13	5
2006-07#	286	216	72	61	17	12	145	98	36	26	9	7	141	118	36	35	8	5
2007-08#	258	242	60	72	18	6	131	123	33	39	10	1	127	119	27	33	8	5
2008-09#	213	231	66	64	8	5	118	106	39	31	3	2	95	125	27	33	5	3
2009-10#	220	233	49	50	6	4	119	101	26	23	4	2	101	132	23	27	2	2
2010-11#	190	245	45	48	6	4	94	114	27	26	2	1	96	131	18	22	4	3
2011-12#	243	236	49	57	9	7	116	124	24	32	5	3	127	112	25	25	4	4
2012-13#	112	100	25	20	2	1	56	43	12	8	2	0	56	57	13	12	0	1

Shots and penalty minutes - Lancers au but et minutes de punition

	OVERALL - SAISON			HOME - À DOMICILE			AWAY - À L'ÉTRANGER		
	SH L	SHA LA	PIM PUN	SH L	SHA LA	PIM PUN	SH L	SHA LA	PIM PUN
1992-93	2,281	2,674	1,716	1,155	1,257	805	1,126	1,417	911
1993-94	2,149	2,776	1,710	1,089	1,298	758	1,060	1,478	952
1994-95	1,247	1,561	749	644	741	309	603	820	440
1995-96	2,204	2,504	1,553	1,079	1,201	856	1,125	1,303	697
1996-97	2,399	2,117	1,087	1,205	960	496	1,192	1,157	591
1997-98	2,401	2,039	1,091	1,259	963	506	1,142	1,076	585
1998-99	2,503	2,068	892	1,271	1,033	464	1,232	1,035	428
1999-00	2,584	2,061	850	1,385	1,004	446	1,199	1,057	404
2000-01	2,476	2,235	1,052	1,255	1,149	562	1,221	1,086	500
2001-02	2,469	2,126	1,347	1,301	1,024	688	1,168	1,102	659
2002-03	2,442	2,033	1,135	1,263	949	513	1,179	1,084	622
2003-04	2,421	2,040	1,270	1,249	978	557	1,172	1,062	713
2004-05*	-	-	-	-	-	-	-	-	-
2005-06	2,811	2,344	1,470	1,535	1,161	763	1,276	1,183	699
2006-07	2,651	2,479	1,173	1,380	1,229	592	1,271	1,250	569
2007-08	2,471	2,456	1,153	1,284	1,222	579	1,187	1,234	574
2008-09	2,405	2,337	1,084	1,272	1,196	445	1,133	1,141	639
2009-10	2,436	2,340	1,115	1,226	1,119	580	1,210	1,221	545
2010-11	2,381	2,559	1,149	1,214	1,318	572	1,167	1,241	577
2011-12	2,574	2,627	1,145	1,302	1,273	517	1,272	1,354	628
2012-13	1,591	1,502	655	789	730	335	802	772	320

Goals-against average and save percentage • Moyenne de buts alloués et pourcentage d'arrêts

	OVERALL - SAISON		HOME - À DOMICILE		AWAY - À L'ÉTRANGER	
	GAA Moy	Sv% %Ar	GAA Moy	Sv% %Ar	GAA Moy	Sv% %Ar
1992-93	4.67	.852	3.86	.870	5.49	.837
1993-94	4.67	.857	4.48	.854	4.85	.860
1994-95	3.58	.889	3.44	.887	3.72	.890
1995-96	3.53	.884	3.20	.889	3.85	.879
1996-97	2.81	.889	2.81	.889	2.02	.927
1997-98	2.40	.902	2.35	.898	2.45	.905
1998-99	2.15	.913	1.90	.924	2.40	.903
1999-00	2.53	.898	2.25	.907	2.80	.889
2000-01	2.47	.908	2.45	.911	2.49	.905
2001-02	2.50	.902	2.36	.904	2.64	.900
2002-03	2.19	.910	1.98	.914	2.40	.909
2003-04	2.27	.907	2.04	.913	2.50	.902
2004-05*	-	-	-	-	-	-
2005-06	2.47	.913	2.27	.919	2.67	.906
2006-07	2.61	.901	2.37	.920	2.84	.906
2007-08	2.92	.901	2.96	.899	2.87	.904
2008-09	2.78	.901	2.53	.907	3.03	.895
2009-10	2.80	.900	2.42	.910	3.19	.892
2010-11	2.96	.904	2.75	.908	3.16	.901
2011-12	2.83	.910	2.99	.903	2.68	.917
2012-13	2.03	.933	1.76	.941	2.34	.926

Legend • Légende

- GP • PJ Games played • Parties jouées
- W • V Wins • Victoires
- L • D Losses • Défaites
- T • N Ties • Matches nuls
- PTS Points
- Win% • %Vic Winning percentage • Pourcentage de victoires
- GF • BP Goals for • Buts pour
- GA • BC Goals against • Buts contre
- PPG • BAN Power-play goals • Buts en avantage numérique
- PPGA • BANC Power-play goals against • Buts en avantage numérique contre
- SHG • BDN Shorthanded goals • Buts en désavantage numérique
- SHGA • BDNC Shorthanded goals against • Buts en désavantage numérique contre
- SH • L Shots • Lancers
- SHA • LA Shots against • Lancers alloués
- PIM • PUN Penalty minutes • Minutes de punition
- PIMA • PUNC Penalty minutes against • Minutes de punition contre
- GAA • Moy Goals-against average • Moyenne de buts alloués
- Sv% • %Ar Save percentage • Pourcentage d'arrêts
- SO • BL Shutouts • Blanchissages
- SOA • BLC Shutouts against • Blanchissages contre
- OTG • MP Overtime games • Matches en prolongation
- OTW • VP Overtime wins • Victoires en prolongation
- OTL • DP Overtime losses • Défaites en prolongation
- # Not including goals accounted in shootout wins and losses • Sans compter les buts lors des fusillades

Team records ■ Records d'équipe

* NHL record • Record de la LNH

Team points • Points d'équipe

Most • Plus

Overall • Au total	113	2002-03, 2005-06
Home • À domicile	61	2005-06
Road • À l'étranger	53	2002-03

Fewest • Moins

Overall • Au total	24	1992-93
Home • À domicile	20	1993-94
Road • À l'étranger	2	1992-93

Wins • Victoires

Most • Plus

Overall • Au total	52	2002-03, 2005-06
Home • À domicile	29	2005-06
Road • À l'étranger	24	2002-03

Fewest • Moins

Overall • Au total	10	1992-93
Home • À domicile	8	1993-94
Road • À l'étranger	1*	1992-93

Regulation losses • Défaites en temps réglementaire

Most • Plus

Overall • Au total	70	1992-93
Home • À domicile	30	1993-94
Road • À l'étranger	40*	1992-93

Fewest • Moins

Overall • Au total	17	2012-13
Home • À domicile	6	2012-13
Road • À l'étranger	10	1998-99

Ties • Matches nuls

Most • Plus

Overall • Au total	15	1996-97, 1997-98, 1998-99
Home • À domicile	8	1996-97, 1998-99, 2002-03
Road • À l'étranger	8	1997-98

Fewest • Moins

Overall • Au total	4	1992-93
Home • À domicile	3	2001-02
Road • À l'étranger	0*	1992-93

Overtime losses • Défaites en prolongation

(including shootout losses • incluant les défaites en fusillade)

Most • Plus

Overall • Au total	11	2008-09
Home • À domicile	7	2008-09, 2009-10
Road • À l'étranger	6	2005-06, 2006-07

Fewest • Moins

Overall • Au total	0	1997-98
Home • À domicile	0	1997-98, 1998-99
Road • À l'étranger	0	Six times • Six fois

Shutouts • Jeux blancs

Most in a season • Plus en une saison

Overall • Au total	10	2001-02
Home • À domicile	6	2001-02
Road • À l'étranger	6	1997-98

Most, opponent • Plus, adversaire

Overall • Au total	10	1997-98
Home • À domicile	6	2010-11
Road • À l'étranger	6	1997-98

Goals • Buts

Most • Plus

Period • Période	6	3/21/00 vs ATL (7-1), 1st • 1*
Game • Match	11	11/13/01 @ WSH (11-5)
Season • Saison	312	2005-06

Most allowed • Plus accordés

Period • Période	7	12/17/93 @ WSH (2-1), 2nd • 2*
Game • Match	12	10 • 30 • 92 @ BUF (3-12)
Season • Saison	397	1993-94

Fewest • Moins

Game • Match	0 (97x)	Last • Dern: 3/30/13 vs TOR (0-4)
Season • Saison	190	2010-11

Fewest allowed • Moins accordés

Game • Match	0 (103x)	Last • Dern: 4/12/13 @ NJ (2-0)
Season • Saison	179	1998-99

Most goals, both teams • Plus de buts, deux équipes

Period • Période	8 (3x)	Last • Dern: 2/26/97 vs PHI (5-8), 1st • 1*
Game • Match	16	11/13/01 @ WSH (11-5)

Fewest goals, both teams • Moins de buts, deux équipes

Game • Match	0 (6ix)	Last • Dern: 2/19/11 @ TOR (1-0 shootout win)
--------------	---------	---

Assists • Aides

Most • Plus

Period • Période	12	3/21/00 vs. ATL, 1st • 1*
Game • Match	20	11/13/01 @ WSH (11-5)

Points • Points

Most • Plus

Period • Période	18	3/21/00 vs ATL, 1st • 1*
Game • Match	31	11/13/01 @ WSH (11-5)

Power-play goals • Buts en AN

Most • Plus

Period • Période	3 (6ix)	Last • Dern: 12/17/05 vs TOR (8-2), 3rd • 3*
Game • Match	6	12/17/05 vs TOR (8-2)
Season • Saison	102	2005-06

Most allowed • Plus accordés

Period • Période	4	12/9/98 @ FLA (5-6), 1st • 1*
Game • Match	5 (5ix)	Last • Dern: 12/10/06 @ CBJ (2-6)
Season • Saison	115	1992-93

Most PPG, both teams • Plus de buts en AN, deux équipes

Period • Période	5 (2x)	Last • Dern: 4/3/06 vs ATL (6-4), 2nd • 2*
Game • Match	7 (3x)	Last • Dern: 12/17/05 vs TOR (8-2) (OTT 6, TOR 1)

Power-play chances • Chances en supériorité numérique

Most • Plus

Game • Match	14	1/31/04 @ TOR (1-5)
--------------	----	---------------------

Most allowed • Plus accordés

Game • Match	14 (2x)	Last • Dern: 1/8/03 @ VAN (4-6)
--------------	---------	---------------------------------

Both teams • Deux équipes

Game • Match	21 (3x)	Last • Dern: 12/9/05 @ VAN (2-3 SOU) - (OTT 0/8, VAN 1/13)
--------------	---------	--

Fewest • Moins

Game • Match	0 (9x)	Last • Dern: 3/21/13 vs BOS (1-2)
--------------	--------	-----------------------------------

Fewest against • Moins de SN de l'adversaire

Game • Match	0 (9x)	Last • Dern: 12/14/11 vs BOS (2-5)
--------------	--------	------------------------------------

Fewest, both teams • Moins, deux équipes

Game • Match	1 (3x)	Last • Dern: 1/7/11 @ CHI (2-3 SOU) - (OTT 1/1, CHI 0/0)
--------------	--------	--

Team records • Records d'équipe

* NHL record - Record de la LNH

Short-handed goals • Buts en DN

Most • Plus

Period • Période	2 (4x)	Last • Dern: 4/3/08 @ TOR (8-2), 3rd • 3 ^e (Dean McAmmond and Antoine Vermette)
Game • Match	3 (3x)	Last • Dern: 4/3/08 @ TOR (8-2) (Cody Bass, Dean McAmmond and Antoine Vermette)
Season • Saison	25	2005-06

Most allowed • Plus accordés

Period • Période	2	3/2/00 @ NYI (5-5), 2nd • 2 ^e (Dave Scatchard and Mike Watt)
Game • Match	3	3/2/00 @ NYI (5-5)
Season • Saison	14 (2x)	1993-94, 1995-96

Most SHG, both teams • Plus de buts en DN, deux équipes

Period • Période	2 (11x)	Last • Dern: 12/8/11 @ NJ (4-5), 3rd • 3 ^e (Dainius Zubrus and et Jesse Winchester)
Game • Match	4	11/18/00 vs FLA (5-2)

Shots • Tirs

Most • Plus

Period • Période	26	10/22/08 vs FLA (1-3), 3rd • 3 ^e
Game • Match	53	3/22/98 vs ANA (2-5)
Win • Victoire	51	3/22/98 @ BUF (2-1)
Loss • Défaite	53	4/19/98 vs ANA (2-5)
Season • Saison	2,811	2005-06

Most allowed • Plus accordés

Period • Période	25	1/12/93 vs LA (2-3), 2nd • 2 ^e
Game • Match	51 (2x)	Last • Dern: 11/9/95 @ BOS (3-4)
Season • Saison	2,776	1993-94

Fewest • Moins

Period • Période	1 (9x)	Last • Dern: 1/30/09 @ CBJ (0-1), 2nd • 2 ^e
Game • Match	10	1/5/02 @ TOR (1-3)
Win • Victoire	11	4/12/13 @ NJ (2-0)
Loss • Défaite	10	1/5/02 @ TOR (1-3)
Season • Saison	2,149	1993-94

Fewest allowed • Moins accordés

Period • Période	0 (3x)	Last • Dern: 1/18/07 vs VAN (2-1), 3rd • 3 ^e
Game • Match	11 (2x)	Last • Dern: 12/26/03 vs PIT (3-3)
Season • Saison	2,033	2002-03

Most shots, both teams • Plus de tirs, deux équipes

Period • Période	41	4/2/13 @ BOS (2-3) - (OTT 19, BOS 22), 1st • 1 ^e
Game • Match	97	4/2/13 @ BOS (2-3) - (OTT 47, BOS 50)

Fewest shots, both teams • Moins de tirs, deux équipes

Game • Match	30	4/10/99 vs BUF (1-1) - (OTT 18, BUF 12)
--------------	----	---

Penalties • Pénalités

Most • Plus

Period • Période	29	3/5/04 @ PHI (3-5), 3rd • 3 ^e
Game • Match	32	3/5/04 @ PHI (3-5) - (206 Mins: 8 Min, 10 Maj, 4 Misc, 10 GM)

Most, opponent • Plus, adversaire

Period • Période	32	3/5/04 @ PHI (3-5), 3rd • 3 ^e
Game • Match	34	3/5/04 @ PHI (3-5) - (213 Mins: 9 Min, 11 Maj, 4 Misc, 10 GM)

Fewest • Moins

Game • Match	0 (9x)	Last • Dern: 1/7/11 @ CHI (2-3 SOL)
--------------	--------	-------------------------------------

Fewest, opponent • Moins, adversaire

Game • Match	0 (2x)	Last • Dern: 2/2/08 @ TOR (2-4)
--------------	--------	---------------------------------

Most, both teams • Plus, deux équipes

Period • Période	61	3/5/04 @ PHI (3-5), 3rd • 3 ^e
Game • Match	66	3/5/04 @ PHI (3-5) - (419 Mins: 17 Min, 21 Maj, 8 Misc, 20 GM)

Fewest, both teams • Moins, deux équipes

Game • Match	1	1/7/11 @ CHI (2-3 SOL) (OTT 0, CHI 1)
--------------	---	---------------------------------------

Penalty minutes • Minutes de punition

Most • Plus

Period • Période	200	3/5/04 @ PHI (3-5), 3rd • 3 ^e
Game • Match	206	3/5/04 @ PHI (3-5)
Season • Saison	1,716	1992-93

Most, opponent • Plus, adversaire

Period • Période	209	3/5/04 @ PHI (3-5), 3rd • 3 ^e **
Game • Match	213	3/5/04 @ PHI (3-5)**

Fewest • Moins

Game • Match	0 (9x)	Last • Dern: 1/7/11 @ CHI (2-3 SOL)
Season • Saison	850	1999-2000

Most, both teams • Plus, deux équipes

Period • Période	409	3/5/04 @ PHI (3-5), 3rd • 3 ^e (OTT 200 • PHI 209)**
Game • Match	419	3/5/04 @ PHI (3-5) (OTT 206 • PHI 213)**

Fewest, both teams • Moins, deux équipes

Game • Match	2	1/7/11 @ CHI (2-3 SOL) (OTT 0, CHI 2)
--------------	---	---------------------------------------

Biggest wins - Les victoires les plus convaincantes

2/20/96	@	STL (7-1)
12/23/96	@	MTL (6-0)
1/2/99	vs	NJ (6-0)
1/30/99	vs	NYI (9-2)
3/8/99	vs	TB (9-3)
3/9/00	vs	PIT (7-0)
3/21/00	vs	ATL (7-1)
10/27/00	@	TB (6-0)
12/16/00	vs	NYI (6-0)
3/14/01	vs	ATL (8-1)
11/13/01	@	WSH (11-5)
12/13/01	vs	PHX (6-0)
12/19/02	vs	SJ (9-3)
1/2/03	vs	ATL (8-1)
1/14/03	vs	TB (7-0)
1/8/04	@	TOR (7-1)
1/24/04	vs	NYR (9-1)
2/28/04	vs	BUF (7-1)
10/29/05	@	TOR (8-0)
11/2/05	@	BUF (10-4)
12/17/05	vs	TOR (8-2)
3/2/06	vs	WSH (7-1)
10/21/06	vs	NJ (8-1)
11/30/06	vs	FLA (6-0)
12/12/07	@	CAR (6-0)
4/3/08	@	TOR (8-2)
10/15/09	vs	TB (7-1)
2/20/12	@	NYI (6-0)

Biggest losses - Les revers les plus convainquants

10/10/92	@	QUÉ (9-2)
10/30/92	@	BUF (12-3)
12/17/92	@	NYI (9-3)
2/9/93	@	PHI (8-1)
2/23/93	vs	WPG (8-2)
11/17/93	vs	NYI (8-1)
11/24/93	vs	NYR (7-1)
12/3/93	@	DET (8-1)
12/17/93	@	WSH (11-2)
1/1/94	vs	NJ (7-1)
1/15/94	@	CGY (10-0)
2/26/94	vs	STL (11-1)
3/10/94	@	PHI (8-2)
3/15/94	@	LA (7-0)
4/13/94	vs	BOS (8-0)
3/26/95	vs	QUÉ (11-4)
3/30/95	@	BUF (7-0)
11/8/95	vs	PIT (7-1)
11/19/95	@	BUF (6-0)
1/9/02	@	BOS (7-1)
4/3/04	vs	TOR (6-0)
1/2/06	@	ATL (8-3)
10/5/06	vs	TOR (6-0)
12/14/06	@	NSH (6-0)
12/23/09	@	PIT (8-2)
11/17/10	@	CAR (7-1)
1/11/11	@	BOS (6-0)
1/21/11	vs	MTL (7-1)
10/13/11	vs	COL (7-1)

Team records • Records d'équipe

* NHL record • Record de la LNH

Speed (Senators) • Plus rapide (Sénateurs)

From start of game • Du début d'un match	0:13	Daniel Alfredsson: 2/5/04 vs TOR (4-5 OTL • DP)
From start of period • Du début d'une période	0:07	Alexandre Daigle: 1/22/95 @ NYI (3-3), 2nd • 2'
Fastest power-play goal • En avantage numérique	0:03	Dany Heatley 2/1/09 @ WSH (4-7) – 11:28, 3rd • 3'
Fastest short-handed goal • En désavantage numérique	0:09	Jeff Lazar: 1/8/93 @ NJ (4-6) – 1:00, 1st • 1'
Fastest overtime goal • En prolongation	0:28	Radek Bonk: 3/11/03 vs BOS (4-3)
After a goal against • Après un but contre	0:10 (2x)	Last • Dern: Jason Spezza: 10 • 7 • 06 vs BUF (3-4) – 7:46, 3rd • 3' (Jason Pominville, 16:36)
Fastest two goals • Deux buts les plus rapides	0:09	10/26/10 vs PHX (5-2): Erik Karlsson (5:27, 1st • P), Alex Kovalev (5:36, 1st • P)
Fastest three goals • Trois buts les plus rapides	0:52	10/13/07 @ NYR (3-1), 8:23 2nd • 2' • 9:15 2nd • 2' • Dany Heatley (8:23, 2nd • 2'), Chris Phillips (8:40, 2nd • 2'), Patrick Eaves (9:15, 2nd • 2')
Fastest four goals • Quatre buts les plus rapides	2:38	2/20/96 @ STL (7-1), 2:03 1st • 1' – 4:41, 1st • 1': Pavol Demitra (2:03, 1st • P), Randy Cunneyworth (3:14, 1st • P), Tom Chorske (4:17, 1st • P), Alexei Yashin (4:41, 1st • P)
Fastest five goals • Cinq buts les plus rapides	7:39	3/25/08 @ BUF (6-3), 12:20, 3rd • 3' – 19:59, 3rd • 3': Dean McAmmond (12:20, 3rd • 3'), Daniel Alfredsson (14:02, 3rd • 3'), Anton Volchenkov (18:04, 3rd • 3'), Daniel Alfredsson (18:20, 3rd • 3'), Antoine Vermette (19:59, 3rd • 3')
Fastest six goals • Six buts les plus rapides	15:50	3 • 8 • 99 vs TB (9-3), 14:07 2nd • 2' – 9:57 3rd • 3': Magnus Arvedson (14:07, 2nd • 2'), Magnus Arvedson (18:23, 2nd • 2'), Marian Hossa (18:54, 2nd • 2'), Magnus Arvedson (4:27, 3rd • 3'), Alexei Yashin (6:48, 3rd • 3'), Janne Laukanen (9:57, 3rd • 3')
Fastest two goals, one player • Deux buts les plus rapides, un joueur	0:20	Daniel Alfredsson: 11 • 17 • 05 vs FLA (4-1) – 12:04 and • et 12:24, 3rd • 3'
Fastest three goals, one player • Trois buts les plus rapides, un joueur	7:05	Marian Hossa: 1 • 2 • 03 vs ATL (8-1) – 4:58, 8:34 and • et 12:03, 1st • 1'

Speed (opponent) • Plus rapide (adversaire)

From start of game • Du début d'un match	0:09	Shane Willis: 11/12/00 @ CAR (0-4)
From start of period • Du début d'une période	0:09	Shane Willis: 11/12/00 @ CAR (0-4), 1st • 1'
Fastest power-play goal • En avantage numérique	0:03 (4x)	Last • Dern: Mike Richards 4/4/09 vs PHI (4-3 SOW) – 10:46, 2nd • 2'
Fastest short-handed goal • En désavantage numérique	0:08	Brian Skrudland: 10 • 28 • 95 vs FLA (1-4) – 18:51, 3rd • 3'
Fastest overtime goal • En prolongation	0:20	Brian Propp: 11/10/93 @ HFD (3-4)
After a Senators goal • Après un but des Sénateurs	0:09	Eric Rasmussen: 2/27/01 vs BUF (1-4) – 0:50, 2nd • 2' (Shawn McEachern, 0:41, 2nd • 2')
Fastest two goals • Deux buts les plus rapides	0:11	11/5/93 @ WPG (7-6): Tomas Steen (17:28, 2nd • 2'), D. Shannon (17:39, 2nd • 2')
Fastest three goals • Trois buts les plus rapides	0:39	11/17/93 vs NYI (1-8), 11:39 1st • 1' – 12:18 1st • 1': Claude Loiselle (11:39, 1st • P), Pierre Turgeon (11:56, 1st • P), Pierre Turgeon (12:18, 1st • P)
Fastest four goals • Quatre buts les plus rapides	1:50	11/17/93 vs NYI (1-8), 10:28 1st • 1' – 12:18 1st • 1': Marty McInnis (10:28, 1st • P), Claude Loiselle (11:39, 1st • P), Pierre Turgeon (11:56, 1st • P), Pierre Turgeon (12:18, 1st • P)
Fastest five goals • Cinq buts les plus rapides	4:48	12/17/93 @ WSH (2-1), 14:54 2nd • 2' – 19:42 2nd • 2': Keith Jones (14:54, 2nd • 2'), Alan May (16:17, 2nd • 2'), Mike Ridley (17:35, 2nd • 2'), Keith Jones (17:58, 2nd • 2'), Dave Poulin (19:42, 2nd • 2')
Fastest two goals, one player • Deux buts les plus rapides, un joueur	0:22	Pierre Turgeon: 11/17/93 vs NYI (1-8) – 11:56 and • et 12:18, 1st • 1'
Fastest three goals, one player • Trois buts les plus rapides, un joueur	5:56	Steve Sullivan: 12/14/06 @ NSH (0-6) – 5:58, 9:21 and • et 11:54, 2nd • 2'

Longest streaks • Plus longues séquences

Winning • De victoires consécutives

Overall • Au total	11	1/14/10 – 2/4/10
Home • À domicile	9	3/5/09 – 4/7/09
Road • À l'étranger	6 (2x)	3/18/03 – 4/5/03 and • et 1/14/10 – 2/3/10

Lossing • De défaites consécutives

Overall • Au total	14	3/2/93 – 4/7/93
Home • À domicile	11*	10/27/93 – 12/8/93
Road • À l'étranger	38*	10/10/92 – 4/3/93

Unbeaten • De matchs sans défaite

Overall • Au total	11 (4x)	Last • Dern: 1/14/10 – 2/4/10
Home • À domicile	12	12/18/03 – 1/24/04 (10-0-2-0)
Road • À l'étranger	7 (2x)	Last • Dern: 11/25/03 – 1/08/04 (5-0-2-0)

Winless • De matchs sans victoire

Overall • Au total	21	10/10/92 – 11/23/92 (0-20-1)
Home • À domicile	17	10/28/95 – 1/27/96 (0-15-2)
Road • À l'étranger	38*	10/10/92 – 4/3/93 (0-38-0)

Shutout sequences • Plus longues séquences sans but

Senators shutting out opponent • Sénateurs blanchissant l'adversaire

Overall • Saison	244:47	1/8/03 (9-32, 3rd • P) – 1/16/03 (14:19, 3rd • P)
Home • À domicile	173:45	3/13/96 (8:38, 3rd • P) – 3/22/96 (12:23, 3rd • P)
Road • À l'étranger	166:29	3/2/99 (14:54, 1st • P) – 3/13/99 (1:23, 1st • P)

Senators shutout by opponent • Sénateurs blanchis par l'adversaire

Overall • Saison	202:57	11/29/10 (6:30, 1st • P) – 12/5/10 (4:27, 2nd • 2')
Home • À domicile	181:24	11/29/10 (6:30, 1st • P) – 12/9/10 (2:54, 1st • P)
Road • À l'étranger	194:34	12/27/97 (17:40, 2nd • 2') – 1/5/98 (7:14, 3rd • 3')
Longest non-shutout streak • Matchs consécutifs sans être blanchis	69	11/11/03 • 4/2/04

Goals-against average and save percentage • Moyenne de buts alloués et pourcentage d'arrêts

Lowest GAA • Plus basse MBA	2.03	2012-13
Highest GAA • Plus haute MBA	4.67	1992-93 and • et 1993-94
Highest Sv % • Plus haut % d'arrêts	.933	2012-13
Lowest Sv % • Plus bas % d'arrêts	.852	1992-93

Largest goal margin • Plus grande différence de buts

Winning • Lors d'une victoire	8 (2x)	Last • Dern: 10/29/05 @ TOR (8-0)
Losing • Lors d'une défaite	10 (2x)	Last • Dern: 2/26/94 vs STL (1-11)

Miscellaneous • Divers

Most consecutive goals • Plus de buts consécutifs	8 (2x)	Last • Dern: 10/29/05 @ TOR (8-0)
Most consecutive goals, opponent • Plus de buts consécutifs, adversaire	10	1/15/94 @ CGY (0-10)
Most consecutive games scoring PPG • Plus de matchs consécutifs avec un BAN	13	10/12/02 – 11/14/02 (12/17/06)
Most consecutive games allowing PPG • Plus de matchs consécutifs allouant un BAN	13	11/4/95 – 12/2/95 (22/65)
Most consecutive games not scoring PPG • Plus de matchs consécutifs sans un BAN	10	12/27/97 – 1/20/98 (0/34)
Most consecutive games not allowing PPG • Plus de matchs consécutifs sans allouer un BAN	8 (2x)	Last • Dern: 1/14/10 – 1/28/10 (0/23)

Individual records • Records individuels

Goals • Buts

Most • Plus

Period • Période	3 (8x)	Last • Dern:	Jason Spezza (12/6/08 vs PIT) 2nd • 2 ^e
Game • Match	4 (5x)	Last • Dern:	Alex Kovalev (1/3/10 vs PHI, 7-4)
Season • Saison	50 (2x)	Last • Dern:	Dany Heatley (2006-07)
Career • Carrière	426		Daniel Alfredsson (1995-96 – 2012-13)

Most, opponent • Plus, adversaire

Period • Période	3 (6x)	Last • Dern:	Johan Franzen (2/2/11 vs DET, 5-7), 3rd • 3 ^e
Game • Match	5		Johan Franzen (2/2/11 vs DET, 5-7)

Assists • Aides

Most • Plus

Period • Période	4		Jason Spezza (10/26/06 vs TOR, 7-2), 2nd • 2 ^e
Game • Match	5		Marian Hossa (1/4/01 vs TB, 8-3)
Season • Saison	71		Jason Spezza (2005-06)
Career • Carrière	682		Daniel Alfredsson (1995-96 – 2012-13)

Most, opponent • Plus, adversaire

Period • Période	3 (19x)	Last • Dern:	Chris Kunitz (2/23/09 @ PIT, 2-8), 2nd • 2 ^e ; 1-3
Game • Match	5 (2x)	Last • Dern:	Patrice Bergeron (12/19/06 vs BOS, 2-7)

Points • Points

Most • Plus

Period • Période	4 (3x)	Last • Dern:	Dany Heatley (1/3/07 vs BUF, 6-3), 2nd • 2 ^e ; 3-1
Game • Match	7		Daniel Alfredsson (11/24/08 @ TB, 8-4), 3-4
Season • Saison	105		Dany Heatley (2006-07), 50-55
Career • Carrière	1,108		Daniel Alfredsson (1995-96 – 2012-13)

Most, opponent • Plus, adversaire

Period • Période	4 (2x)	Last • Dern:	Chris Kunitz (2/23/09 @ PIT, 2-8), 2nd • 2 ^e ; 1-3
Game • Match	6 (2x)	Last • Dern:	Mikael Pivonka (1/11/96 @ WSH, 1-6), 2-4-6

Power-play goals • Buts en AN

Most • Plus

Period • Période	2 (4x)	Last • Dern:	Mike Fisher (3/8/07 vs TOR, 5-1), 1st • 1 ^{er}
Game • Match	2 (36x)	Last • Dern:	Jason Spezza (3/30/10 @ WSH, 5-4)
Season • Saison	23		Dany Heatley (2005-06)
Career • Carrière	131		Daniel Alfredsson (1995-96 – 2012-13)

Short-handed goals • Buts en DN

Most • Plus

Period • Période	1 (166x)	Last • Dern:	Jakob Silfverberg (2/21/13 vs NYR, 3-2 SOW), 1st • 1 ^{er}
Game • Match	2 (2x)	Last • Dern:	Marian Hossa (10/15/09 vs TB, 7-1)
Season • Saison	7		Daniel Alfredsson (2007-08)
Career • Carrière	25		Daniel Alfredsson (1995-96 – 2012-13)

Game-winning goals • Buts gagnants

Most • Plus

Season • Saison	10 (3x)		Dany Heatley (2006-07)
Career • Carrière	69		Daniel Alfredsson (1995-96 – 2012-13)

Overtime goals • Buts en prolongation

Most • Plus

Season • Saison	3		Mike Fisher (10/8/09 vs NYI, 3-2; 11/23/09 vs WSH, 4-3; 1/30/10 vs MTL, 3-2)
Career • Carrière	7		Mike Fisher (12/14/02 vs NJ, 4-3; 1/5/08 vs TB, 4-3; 11-04-08 vs WSH, 2-1; 3/11/09 vs TB, 3-2; 10/8/09 vs NYI, 3-2; 11/23/09 vs WSH, 4-3; 1/30/10 vs MTL, 3-2)

Shots • Tirs

Most • Plus

Period • Période	7 (3x)	Last • Dern:	Marian Hossa (12/09/00 @ MTL, 4-2), 3rd • 3 ^e
Game • Match	12		Jason York (1/30/99 vs NYI, 9-2)
Season • Saison	337		Alexei Yashin (1998-99)
Career • Carrière	3,320		Daniel Alfredsson (1995-96 – 2012-13)

Most, opponent • Plus, adversaire

Period • Période	8		Vincent Damphousse (3/27/93 @ MTL, 3-4), 3rd • 3 ^e
Game • Match	14 (2x)	Last • Dern:	Vincent Damphousse (3/27/93 @ MTL, 3-4)

Penalties • Punitions

Most • Plus

Period • Période	6		André Roy (12/20/01 vs LA, 2-4), 2nd • 2 ^e
Game • Match	6 (2x)		André Roy (12/20/01 vs LA, 2-4) and • et Denis Vial (3/20/94 @ BUF, 2-6)

Most, opponent • Plus, adversaire

Period • Période	6 (2x)		Darcy Tucker (3/4/03 vs TOR, 3rd • 3 ^e) and • et Adam Mair (12/20/01 vs LA, 2-4), 2nd • 2 ^e
Game • Match	7		Enrico Ciccone (12/17/93 @ WSH, 2-11)

Penalty minutes • Minutes de punition

Most • Plus

Period • Période	35		Jason Spezza (3/5/04 @ PHI, 3-5), 3rd • 3 ^e
Game • Match	35		Jason Spezza (3/5/04 @ PHI, 3-5)
Season • Saison	318		Mike Peluso (1992-93)
Career • Carrière	2,005		Chris Neil (2001-02 – 2012-13)

Most, opponent • Plus, adversaire

Period • Période	47		Adam Mair (12/20/01 vs LA, 2-4), 2nd • 2 ^e
Game • Match	47		Adam Mair (12/20/01 vs LA, 2-4)

Scoring by a centre • Points par un centre

Most goals • Plus de buts

Season • Saison	44		Alexei Yashin (1998-99)
Career • Carrière	228		Jason Spezza (2002-03 – 2012-13)

Most assists • Plus d'aides

Season • Saison	71		Jason Spezza (2005-06)
Career • Carrière	393		Jason Spezza (2002-03 – 2012-13)

Most points • Plus de points

Season • Saison	94		Alexei Yashin (1998-99), 44-50-94
Career • Carrière	621		Jason Spezza (2002-03 – 2012-13), 228-393-621

Scoring by a right wing • Points par un ailier droit

Most goals • Plus de buts

Season • Saison	45		Marian Hossa (2002-03)
Career • Carrière	426		Daniel Alfredsson (1995-96 – 2012-13)

Most assists • Plus d'aides

Season • Saison	60		Daniel Alfredsson (2005-06)
Career • Carrière	682		Daniel Alfredsson (1995-96 – 2012-13)

Most points • Plus de points

Season • Saison	103		Daniel Alfredsson (2005-06), 43-60-103
Career • Carrière	1,108		Daniel Alfredsson (1995-96 – 2012-13), 426-682-1,108

Scoring by a left wing • Points par un ailier gauche

Most goals • Plus de buts

Season • Saison	50 (2x)		Last • Dern: Dany Heatley (2006-07)
Career • Carrière	180		Dany Heatley (2005-06 – 2008-09)

Most assists • Plus d'aides

Season • Saison	55		Dany Heatley (2006-07)
Career • Carrière	182		Dany Heatley (2005-06 – 2008-09)

Most points • Plus de points

Season • Saison	105		Dany Heatley (2006-07), 50-55-105
Career • Carrière	362		Dany Heatley (2005-06 – 2008-09), 180-182-362

Scoring by a defenceman • Points par un défenseur

Most goals • Plus de buts

Season • Saison	19 (2x)		Last • Dern: Erik Karlsson (2011-12)
Career • Carrière	101		Wade Redden (1996-97 – 2007-08)

Most assists • Plus d'aides

Season • Saison	59		Erik Karlsson (2011-12)
Career • Carrière	309		Wade Redden (1996-97 – 2007-08)

Most points • Plus de points

Season • Saison	78		Erik Karlsson (2011-12), 19-59-78
Career • Carrière	410		Wade Redden (1996-97 – 2007-08), 101-309-410

Individual records ■ Records individuels

Scoring by a rookie • Points par une recrue

Most goals • Plus de buts

Season • Saison 30 Alexei Yashin (1993-94)

Most assists • Plus d'aides

Season • Saison 49 Alexei Yashin (1993-94)

Most points • Plus de points

Season • Saison 79 Alexei Yashin (1993-94)

First NHL game • Premier match dans la LNH

Most goals • Plus de buts

Game • Match 1 (4x) Last • Dern: Andreas Dackell and • et Wade Redden (10/5/96 @ MTL, 3-3)

Most assists • Plus d'aides

Game • Match 2 Alexandre Daigle (10/6/93 vs QUE, 5-5)

Most points • Plus de points

Game • Match 2 Alexandre Daigle (10/6/93 vs QUE, 5-5)

Most penalty minutes • Plus de minutes de punition

Game • Match 7 Danny Bois (12/6/06 @ WSH, 2-6)

Longest streaks • Plus longues séquences

Consecutive game streak • De matchs consécutifs	311	Chris Phillips (2/2/08 – 12/27/11)
Consecutive goal scoring • De matchs consécutifs avec au moins un but	8	Jason Spezza (12/12/09 - 2/4/10)
Consecutive assist scoring • De matchs consécutifs avec au moins une aide	10	Sergei Gonchar (3/3/13 – 3/23/13)
Consecutive point scoring • De matchs consécutifs avec au moins un point	22	Dany Heatley (10/5/05 – 11/29/05, 17-21-38)
Consecutive multi-point games • De matchs de plus d'un point consécutifs	5 (4x)	Last • Dern: Jason Spezza (12/12/07 - 12/20/07)
Consecutive multi-assist games • De matchs de plus d'une aide consécutifs	3 (7x)	Last • Dern: Sergei Gonchar (3/16/13 – 3/19/13)
Consecutive point scoring from start of season •		
De matchs consécutifs avec au moins un point en début de saison	22	Dany Heatley (10/5/05 – 11/29/05, 17-21-38)
Consecutive games with PIM • Matchs consécutifs écopant de mins de pun.	9	Dennis Vial (3/20/94 – 4/11/94), 62 minutes

Miscellaneous season records • Divers, saison

Most games played • Plus de parties jouées	84	Alexandre Daigle (1993-94)
Most game-tying goals • Plus de buts égalisateurs	11	Dany Heatley (2006-07)
Most first goals of game • Plus de premiers buts d'un match	15	Marian Hossa (2002-03)
Most multi-goal games • Plus de matchs de plus d'un but	11 (2x)	Last • Dern: Daniel Alfredsson (2007-08)
Most multi-point games • Plus de matchs de plus d'un point	32	Daniel Alfredsson (2005-06)
Most three-or-more point games • Plus de matchs de trois points ou plus	12	Daniel Alfredsson (2005-06)
Most three-or-more goal games • Plus de matchs de trois buts ou plus	3 (3x)	Last • Dern: Dany Heatley (2006-07)

Individual records • Records individuels

Goaltenders • Gardiens de but

Appearances • Apparitions

Most • Plus

Season • Saison	67	Patrick Lalime (2002-03)
Career • Carrière	283	Patrick Lalime (1999-2000 - 2003-04)

Wins • Victoires

Most • Plus

Season • Saison	39	Patrick Lalime (2002-03)
Career • Carrière	146	Patrick Lalime (1999-2000 - 2003-04)

Losses • Défaites

Most • Plus

Season • Saison	46	Peter Sidorkiewicz (1992-93)
Career • Carrière	100	Patrick Lalime (1999-2000 - 2003-04)

Ties • Matches nuls

Most • Plus

Season • Saison	14	Damian Rhodes (1996-97)
Career • Carrière	32	Damian Rhodes (1995-96 - 1998-99)

Shutouts • Jeux blancs

Most • Plus

Season • Saison	8	Patrick Lalime (2002-03)
Career • Carrière	30	Patrick Lalime (1999-2000 - 2003-04)

Saves • Arrêts

Most • Plus

Game • Match	47 (5x)	Last • Dern: Robin Lehner, 4/2/13 at BOS (2-3)
Season • Saison	1,553	Ray Emery (2006-07)
Career • Carrière	6,283	Patrick Lalime (1999-2000 - 2003-04)

Fewest • Moins

Game • Match	8	Patrick Lalime (12/26/03 vs PIT, 3-3)
--------------	---	---------------------------------------

Most, opponent • Plus, adversaire

Period • Période	26	Craig Anderson (10/22/08 vs FLA, 1-3, 3rd • 3 ^e)
Game • Match	51	Mikhail Shtalenkov (3/22/98 vs ANA, 2-5)

Fewest, opponent • Moins, adversaire

Game • Match	9	Curtis Joseph (1/5/02 @ TOR, 1-3)
--------------	---	-----------------------------------

Shots • Tirs

Most • Plus

Period • Période	25	Daniel Berthiaume (1/12/93 vs LA, 2-3, 2nd • 2 ^e)
Game • Match	51 (2x)	Last • Dern: Mike Bales (11/9/95 @ BOS, 3-4)
Season • Saison	1,801	Craig Billington (1993-94)
Career • Carrière	6,920	Patrick Lalime (1999-2000 - 2003-04)

Most, opponent • Plus, adversaire

Period • Période	26	Craig Anderson (10/22/08 vs FLA, 1-3, 3rd • 3 ^e)
Game • Match	53	Mikhail Shtalenkov (3/22/98 vs ANA, 2-5)

Fewest • Moins

Game • Match	11 (2x)	Last • Dern: Patrick Lalime (12/26/03 vs PIT, 3-3)
--------------	---------	--

Fewest, opponent • Moins, adversaire

Game • Match	10	Curtis Joseph (1/5/02 @ TOR, 1-3)
--------------	----	-----------------------------------

Goals allowed • Buts alloués

Most • Plus

Period • Période	6	Craig Billington (12/17/93 @ WSH, 2-1), 2nd • 2 ^e
Game • Match	11	Steve Weeks (10/30/92 @ BUF, 3-12)
Season • Saison	254	Craig Billington (1993-94)
Career • Carrière	637	Patrick Lalime (1999-2000 - 2003-04)

Most, opponent • Plus, adversaire

Period • Période	6	Damian Rhodes (3/21/00 vs ATL, 7-1), 1st • 1 ^{er}
Game • Match	8 (3x)	Last • Dern: Brad Thiessen (3/24/12 vs PIT, 8-4)

Longest streaks • Plus longues séquences

Longest consecutive games streak • Plus longue séquence de matchs consécutifs	25	Damian Rhodes (1/24/96 - 3/19/96), 7-16-2
Most consecutive starts • Plus de départs consécutifs	25	Damian Rhodes (1/24/96 - 3/19/96), 7-16-2
Longest shutout streak • Plus longue séquence blanchissant l'adversaire	184:06	Patrick Lalime (1/9/03, 0-00, 1st • 1 ^{er} to • à 1/18/03, 4:06, 1st • 1 ^{er})
Longest consecutive winning streak • Plus longue série de victoires consécutifs	9	Brian Elliott (1/18/10 - 2/4/10)
Longest losing streak • Plus longue série de défaites	11	Brian Elliott (12/7/10 - 2/7/11)
Longest unbeaten streak • Plus longue série de matchs sans défaite	11	Ron Tugnutt (12/28/98 - 2/3/99, 7-0-4)
Longest winless streak • Plus longue série de matchs sans victoire	13	Brian Elliott (12/7/10 - 2/7/11)
Longest winning streak to start a career • Plus longue série de victoires pour un début de carrière	9	Ray Emery (3/21/03 - 11/29/06)*

Miscellaneous season records • Divers, saison

Best GAA • Meilleur MBA	1.69	Craig Anderson (2012-13)
Best save % • Meilleur % d'arrêts	.941	Craig Anderson (2012-13)
Most starts, season • Plus de départs, saison	65	Patrick Lalime (2002-03)
Most minutes played • Plus de minutes jouées	3,943	Patrick Lalime (2002-03)

Senators home attendance ■ Assistance à domicile

Season Saison	Games Matches	Capacity Capacité	Attendance Assistance	Average Moyenne	Sellouts Salles combles
1992-93	41*	10,500	429,645	10,479	32
1993-94	41*	10,575	426,230	10,396	11
1994-95	24	10,575	237,106	9,879	5
1995-96	15 (CV)	10,575	136,232	9,082	2
	26 (CTC)	18,500	407,876	15,688	6
1996-97	41	18,500	630,196	15,371	7
	3 playoffs	18,500	55,500	18,500	3
1997-98	41	18,500	667,454	16,686	13
	5 playoffs	18,500	92,500	18,500	5
1998-99	41	18,500	705,990	17,219	16
	2 playoffs	18,500	37,000	18,500	2
1999-00	41	18,500	717,852	17,509	13
	3 playoffs	18,500	55,500	18,500	3
2000-01	41	18,500	729,515	17,793	18
	2 playoffs	18,500	37,000	18,500	2
2001-02	41	18,500	693,337	16,911	6
	5 playoffs	18,500	92,239	18,448	4
2002-03	41	18,500	707,335	17,255	7
	10 playoffs	18,500	184,470	18,447	8
2003-04	41	18,500	727,921	17,754	18
	3 playoffs	18,500	55,500	18,500	3
2004-05 #	-	-	-	-	-
2005-06	41	19,153	798,453	19,474	33
	6 playoffs	19,153	118,796	19,799	6
2006-07	41	19,153	794,271	19,372	31
	9 playoffs	19,153	181,272	20,141	8
2007-08	41	19,153	812,665	19,821	38
	2 playoffs	19,153	39,915	19,958	2
2008-09	41%	19,153	763,248	19,081	19
2009-10	41	19,153	749,061	18,270	12
	3 playoffs	19,153	60,255	20,085	3
2010-11	41	19,153	753,525	18,379	16
2011-12	41	19,153	793,612	19,356	26
	3 playoffs	19,153	61,022	20,341	3
2012-13	24	19,153	465,801	19,408	17
	4 playoffs	19,153	81,749	20,437	4

Neutral-site games not included • Matches en terrain neutre non compris

(CV) Civic Centre • Centre municipal

(CTC) Canadian Tire Centre • Centre Canadien Tire

* Season cancelled • Saison annulée

% Season-opening game in Stockholm, Sweden not included (13,699) • Match d'ouverture de la saison à Stockholm (Suède) non compris (13,699)

Senators season openers

Matches d'ouverture de saison des Sénateurs

Overall • Au total

Record Fiche	GP PJ	W V	L D	T N	O P	GF BP	GA BC	Pts Pts
	19	9	4	5	1	61	52	24
Date Date	Team Équipe		GF-GA BP-BC	Pts Pts				
10/8/92	vs Montréal		5-3	2				
10/6/93	vs Québec		5-5	0				
1/22/95	@ NY Islanders		3-3	1				
10/7/95	vs Buffalo		1-3	0				
10/5/96	@ Montréal		3-3	0				
10/1/97	@ Montréal		2-2	0				
10/10/98	@ Colorado		4-3	1				
10/2/99	@ Philadelphia		3-0	0				
10/5/00	@ Boston		4-4	0				
10/3/01	@ Toronto		5-4	1				
10/10/02	vs New Jersey		1-2	0				
10/9/03	vs Montreal		5-2	1				
10/5/05	@ Toronto		3-2#	1				
10/4/06	@ Toronto		4-1	1				
10/3/07	@ Toronto		4-3	1				
10/4/08	vs Pittsburgh %		3-4*	0				
10/3/09	@ NY Rangers		2-5	0				
10/8/10	vs Buffalo		1-2	0				
10/7/11	@ Detroit		3-5	0				
1/19/13	@ Winnipeg		4-1	1				

Shootout - Fusillade

* Overtime - Prolongation

% Played in Stockholm, Sweden - Match disputé à Stockholm, en Suède

Senators home openers

Matches d'ouverture de saison des Sénateurs à domicile

Record Fiche	GP PJ	W V	L D	T N	O P	GF BP	GA BC	Pts Pts
	19	10	6	3	0	57	48	23
Date Date	Team Équipe		GF-GA BP-BC	Pts Pts				
10/8/92	vs Montréal		5-3	2				
10/6/93	vs Québec		5-5	0				
1/22/95	vs Buffalo		2-2	0				
10/7/95	vs Buffalo		1-3	0				
10/9/96	vs NY Islanders		3-3	0				
10/4/97	vs Carolina		3-2	1				
10/17/98	vs Nashville		3-1	1				
10/7/99	vs Boston		4-3	1				
10/7/00	vs Dallas		3-1	1				
10/4/01	vs Montréal		4-6	0				
10/10/02	vs New Jersey		1-2	0				
10/9/03	vs Montreal		5-2	1				
10/8/05	vs Buffalo		5-0	1				
10/5/06	vs Toronto		0-6	0				
10/4/07	vs Toronto		3-2	1				
10/11/08	vs Detroit %		2-3	0				
10/8/09	vs NY Islanders		3-2*	1				
10/8/10	vs Buffalo		1-2	0				
10/11/11	vs Minnesota		4-3#	1				
1/21/13	vs Florida		4-0	1				

^ Sellout - Salles combles

Overtime - Prolongation

% Shootout - Fusillade
% Ottawa's first "home" game was a 4-3 overtime loss to Pittsburgh on 10-4-08, played in Stockholm, Sweden - Le premier match « à domicile » d'Ottawa s'est soldé par un revers de 4-3 en prolongation face à Pittsburgh, le 10-4-08. Le match a été disputé à Stockholm, en Suède

Season Saison	OCTOBER - OCTOBRE					NOVEMBER - NOVEMBRE					DECEMBER - DÉCEMBRE					JANUARY - JANVIER				
	GP	W	L	T	O	GP	W	L	T	O	GP	W	L	T	O	GP	W	L	T	O
	PJ	V	D	N	P	PJ	V	D	N	P	PJ	V	D	N	P	PJ	V	D	N	P
1992-93	11	1	9	1	-	14	1	13	0	-	15	1	12	2	-	14	2	12	0	-
1993-94	10	2	6	2	-	13	3	9	1	-	16	3	13	0	-	14	1	9	4	-
1994-95	-	-	-	-	-	-	-	-	-	-	-	-	-	-	-	5	0	3	2	-
1995-96	10	5	5	0	-	13	1	11	1	-	14	2	12	0	-	12	1	10	1	-
1996-97	10	3	3	4	-	13	4	7	2	-	12	4	7	1	-	13	4	6	3	-
1997-98	14	8	3	3	-	13	2	10	1	-	13	8	5	0	-	14	4	5	5	-
1998-99	8	5	3	0	-	12	5	4	3	-	13	6	6	1	-	14	10	2	2	-
1999-00	12	8	2	1	1	13	6	6	1	0	12	5	3	4	0	14	6	5	2	1
2000-01	11	7	1	3	0	13	6	6	1	0	13	6	5	2	0	14	10	2	2	1
2001-02	13	6	6	1	0	10	6	2	2	0	16	8	6	1	1	14	7	3	2	2
2002-03	8	3	4	1	0	14	10	2	2	0	15	10	3	2	0	16	9	5	1	1
2003-04	8	5	2	0	1	14	4	6	2	2	14	9	2	3	0	16	10	4	2	0
2004-05*	-	-	-	-	-	-	-	-	-	-	-	-	-	-	-	-	-	-	-	-
2005-06	10	8	2	-	0	12	11	1	-	0	14	8	3	-	3	13	7	5	-	1
2006-07	11	5	6	-	0	15	8	6	-	1	14	8	6	-	0	13	9	3	-	1
2007-08	10	9	1	-	0	14	7	5	-	2	14	9	3	-	2	14	7	7	-	0
2008-09	10	4	5	-	1	12	4	5	-	3	13	5	7	-	1	12	4	6	-	2
2009-10	12	6	4	-	2	12	7	3	-	2	17	8	9	-	0	15	10	5	-	0
2010-11	11	4	6	-	1	14	7	7	-	0	14	5	5	-	4	11	1	7	-	3
2011-12	12	7	5	-	0	12	5	5	-	2	15	7	5	-	3	14	8	5	-	1
2012-13	-	-	-	-	-	-	-	-	-	-	-	-	-	-	-	7	5	1	-	1
Totals	191	96	73	16	6	233	97	108	16	12	254	112	112	16	14	259	115	105	25	14

Season Saison	FEBRUARY - FÉVRIER					MARCH - MARS					APRIL - AVRIL					MAY - MAI				
	GP	W	L	T	O	GP	W	L	T	O	GP	W	L	T	O	GP	W	L	T	O
	PJ	V	D	N	P	PJ	V	D	N	P	PJ	V	D	N	P	PJ	V	D	N	P
1992-93	12	4	7	1	-	10	0	10	0	-	8	1	7	0	-	-	-	-	-	-
1993-94	11	1	9	1	-	13	3	10	0	-	7	1	5	1	-	-	-	-	-	-
1994-95	12	2	9	1	-	14	2	11	1	-	15	4	10	1	-	2	1	1	0	-
1995-96	12	3	8	1	-	14	3	10	1	-	7	3	3	1	-	-	-	-	-	-
1996-97	14	6	5	3	-	13	5	6	2	-	7	5	2	0	-	-	-	-	-	-
1997-98	6	1	4	1	-	12	5	4	3	-	10	6	2	2	-	-	-	-	-	-
1998-99	12	7	3	2	-	14	9	3	2	-	9	2	2	5	-	-	-	-	-	-
1999-00	12	6	4	2	0	14	7	6	1	0	5	3	2	0	0	-	-	-	-	-
2000-01	12	7	3	1	1	15	10	3	1	1	4	2	1	0	1	-	-	-	-	-
2001-02	7	4	1	1	1	16	6	6	1	3	6	2	3	1	0	-	-	-	-	-
2002-03	12	8	3	1	0	14	9	4	1	0	3	3	0	0	0	-	-	-	-	-
2003-04	13	7	2	2	2	15	7	6	1	1	2	1	1	0	0	-	-	-	-	-
2004-05*	-	-	-	-	-	-	-	-	-	-	-	-	-	-	-	-	-	-	-	-
2005-06	7	3	3	-	1	16	12	2	-	2	10	3	5	-	2	-	-	-	-	-
2006-07	11	8	1	-	2	15	9	2	-	4	3	1	1	-	1	-	-	-	-	-
2007-08	13	4	7	-	2	14	6	6	-	2	3	1	2	-	0	-	-	-	-	-
2008-09	14	6	5	-	3	15	10	5	-	0	6	3	2	-	1	-	-	-	-	-
2009-10	7	5	2	-	0	14	6	7	-	1	5	2	2	-	1	-	-	-	-	-
2010-11	12	4	7	-	1	16	9	6	-	1	4	2	2	-	0	-	-	-	-	-
2011-12	12	7	3	-	2	13	6	5	-	2	4	1	3	-	0	-	-	-	-	-
2012-13	14	7	5	-	2	14	7	4	-	3	13	6	7	-	0	-	-	-	-	-
Totals	225	100	91	17	17	281	131	116	14	20	131	52	62	11	6	2	1	1	0	0

* Season cancelled • Saison annulée

Senators comebacks • Lorsque les Sénateurs reviennent dans le match

(With three or more goal deficits • De trois buts ou plus)

Year Année	Date Date	Opponent Adversaire	Score Pointage	Comeback (time elapsed) Déficit comblé (temps)	Final Marque finale
1992-93	12/31/92	@ DET	4-1 DET	4-4 (8:59)	5-4 DET *
	2/1/93	vs WPG	3-0 WPG	3-3 (7:10)	4-4
1993-94	10/23/93	@ NYI	4-1 NYI	4-4 (4:34)	5-5
	11/5/93	@ WPG	6-3 WPG	6-6 (10:04)	7-6 OTT *
1994-95	None • Aucun				
1995-96	None • Aucun				
1996-97	10/19/96	vs MTL	3-0 MTL	4-3 (5:01)	6-3 OTT
	11/23/96	vs HFD	3-0 HFD	3-3 (17:57)	3-3
1997-98	3/18/98	vs NYI	4-0 NYI	4-4 (10:09)	4-4
1998-99	12/9/98	vs FLA	4-0 FLA	5-5 (46:48)	6-5 FLA
1999-00	11/25/99	@ ATL	3-0 ATL	3-3 (12:30)	6-3 OTT
2000-01	1/26/01	@ FLA	3-0 FLA	3-3 (21:36)	5-4 OTT *
2001-02	None • Aucun				
2002-03	None • Aucun				
2003-04	11/25/03	@ ATL	3-0 ATL	3-3 (10:08)	6-3 OTT
	1/15/04	vs NYI	4-0 NYI	4-4 (14:08)	4-4
2004-05	Season cancelled • Saison annulée				
2005-06	4/13/06	vs FLA	3-0 FLA	4-4 (30:36)	5-4 FLA *
2006-07	None • Aucun				
2007-08	2/23/08	@ PIT	3-0 PIT	3-3 (15:49)	4-3 OTT *
2008-09	2/14/09	@ MIN	3-0 MIN	3-3 (25:48)	5-3 OTT
2009-10	10/22/09	vs NSH	3-0 NSH	3-3 (37:18)	6-5 NSH *
	4/8/10	@ TB	3-0 TB	3-3 (35:19)	4-3 TB #
2010-11	12/13/10	vs ATL	3-0 ATL	3-3 (9:45)	4-3 ATL *
	12/31/10	@ CBJ	3-0 CBJ	3-3 (23:22)	4-3 CBJ *
2011-12	10/29/12	@ NYR	4-1 NYR	4-4 (9:05)	5-4 OTT #
	12/30/11	vs CGY	3-0 CGY	3-3 (25:39)	4-3 OTT *

Opponents comebacks • Lorsque l'adversaire revient dans le match

Year Année	Date Date	Opponent Adversaire	Score Pointage	Comeback (time elapsed) Déficit comblé (temps)	Final Marque finale
1992-93	None • Aucun				
1993-94	10/21/93	vs DAL	4-0, 5-1 OTT	5-5 (14:46)	6-5 DAL *
1994-95	4/20/95	vs BOS	5-2 OTT	6-5 (9:05)	6-5 BOS
1995-96	None • Aucun				
1996-97	None • Aucun				
1997-98	4/11/98	vs BUF	4-1 OTT	4-4 (26:32)	4-4
1998-99	None • Aucun				
1999-00	None • Aucun				
2000-01	10/19/00	vs PIT	3-0 OTT	3-3 (33:02)	3-3
	10/21/00	vs ATL	5-1 OTT	6-6 (30:05)	6-6
	1/16/01	vs LA	4-0, 5-1 OTT	6-6 (19:48)	7-6 LA *
	3/11/01	@ WSH	4-1, 5-2 OTT	5-5 (17:16)	6-5 WSH
2001-02	None • Aucun				
2002-03	None • Aucun				
2003-04	2/5/04	vs TOR	4-0 OTT	4-4 (16:15)	5-4 TOR *
2004-05	Season cancelled • Saison annulée				
2005-06	12/20/05	@ MTL	3-0 OTT	3-3 (11:28)	4-3 MTL #
2006-07	11/6/06	@ WSH	3-0 OTT	3-3 (47:44)	4-3 WSH *
	2/24/07	vs BUF	4-1 OTT	5-5 (19:08)	6-5 OTT
	3/6/07	vs PIT	4-1 OTT	4-4 (27:38)	5-4 PIT #
2007-08	1/4/08	@ BUF	3-0 OTT	3-3 (43:00)	5-3 OTT
2008-09	None • Aucun				
2009-10	1/3/10	vs PHI	4-1 OTT	4-4 (20:43)	7-4 OTT
2010-11	None • Aucun				
2011-12	12/8/11	vs NJ	3-0 OTT	3-3 (20:33)	5-4 NJ #
	3/31/12	@ PHI	3-0 OTT	3-3 (22:50)	4-3 OTT #
2012-13	None • Aucun				

* overtime • prolongation

shootout • fusillade

Overtime goals and shootouts • Les buts en prolongation et fusillades

(72-101-115 - Senators all-time record in overtime • Fiche globale des Sénateurs en prolongation)

1992-93 (0-6-4)

10/24/92	vs NYR	3-2 L
12/15/92	vs DET	3-2 L
12/31/92	@ DET	5-4 L
3/2/93	@ SJ	3-2 L
3/25/93	vs TB	3-2 L
3/27/93	@ MTL	4-3 L

1993-94 (4-4-9)

10/21/93	vs DAL	6-5 L
10/30/93	@ DAL	5-4 W
11/5/93	@ WPG	7-6 W
11/10/93	@ HFD	4-3 L
11/13/93	@ MTL	3-2 W
12/26/93	@ HFD	3-2 L
1/18/94	vs EDM	4-3 W
2/12/94	vs NYR	4-3 L

1994-95 (1-1-5)

3/2/95	vs TB	3-2 L
3/18/95	vs BUF	4-3 W

1995-96 (0-3-5)

2/3/96	vs NJ	3-2 L
2/17/96	vs NYR	2-1 L
2/28/96	vs BUF	3-2 L

1996-97 (0-2-15)

12/30/97	vs ANA	4-3 L
3/14/97	vs NYR	4-3 L

1997-98 (2-0-15)

12/23/97	vs MTL	4-3 W
3/25/98	@ NYR	3-2 W

1998-99 (1-2-15)

11/28/98	@ TOR	3-2 L
12/26/98	@ PIT	2-1 L
12/30/98	@ BUF	3-2 W

1999-00 (2-2-11)

10/28/99	vs GY	4-3 L
12/30/99	vs BOS	5-4 W
1/3/00	vs NJ	4-3 L
1/17/00	@ NYI	4-3 W

2000-01 (3-4-9)

1/16/01	vs LA	7-6 L
1/26/01	@ FLA	5-4 W
2/10/01	vs BUF	2-1 L
3/3/01	@ TOR	3-2 W
3/6/01	@ NJ	3-2 L
3/30/01	vs BOS	5-4 W
4/1/01	vs CAR	3-2 L

2001-02 (3-7-9)

11/17/01	vs TOR	2-1 W
12/1/01	vs BOS	2-1 W
12/31/01	vs CHI	5-4 L
1/9/02	@ ATL	4-3 L
1/20/02	@ DET	3-2 L
2/8/02	@ BUF	3-2 L
3/2/02	vs WSH	3-2 L
3/12/02	@ MIN	4-3 W
3/23/02	vs ATL	3-2 L
3/24/02	vs BUF	3-2 L

2002-03 (7-1-8)

11/14/02	vs FLA	3-2 W
12/14/02	vs NJ	4-3 W
12/22/02	vs MTL	3-2 W
1/4/03	vs BUF	2-1 L
1/25/03	@ BUF	4-3 W
2/27/03	vs DAL	3-2 W
3/11/03	vs BOS	4-3 W
3/13/03	vs NYR	3-2 W

Phil Bourque (4:49)
Sergei Fedorov (2:10)
Sheldon Kennedy (0:28)
Johan Garpenlov (4:24)
Mikael Andersson (0:36)
Oleg Petrov (1:29)

Brent Gilchrist (1:56)
Dave Archibald (4:40)
Bob Kudelski (1:33)
Brian Propp (0:20)
Dave McLlwain (3:22)
Geoff Sanderson (4:10)
Sylvain Turgeon (1:23)
Mike Gartner (2:37)

Brian Bradley (3:55)
Troy Murray (3:42)
Randy McKay (0:41)
Mark Messier (2:31)
Derek Plante (4:36)
Steve Rucchin (4:23)
Niklas Sundstrom (1:24)

Chris Phillips (3:51)
Alexei Yashin (3:11)

Kris King (0:42)
Jaromir Jagr (1:18)
Andreas Dackell (2:24)

Jeff Shantz (3:07)
Jason York (1:23)
Brendan Morrison (2:52)
Marian Hossa (3:57)

Bryan Smolinski (2:01)
Marian Hossa (2:54)
Maxim Afinogenov (1:52)
Alexei Yashin (0:42)
Patrick Elias (0:28)
Martin Havlat (2:26)
Shane Willis (1:18)

Karel Rachunek (4:55)
Zdeno Chara (0:54)
Eric Daze (4:54)
Ilya Kovalchuk (2:58)
Mathieu Dandenault (0:59)
Jason Woolley (4:21)
Jaromir Jagr (1:53)
Magnus Arvedsson (1:41)
Dany Heatley (1:41)
Erik Rasmussen (1:27)

Todd White (3:00)
Mike Fisher (3:10)
Marian Hossa (0:50)
Ales Kotalik (4:19)
Daniel Alfredsson (2:22)
Magnus Arvedsson (1:24)
Radek Bonk (0:28)
Wade Redden (1:34)

2003-04 (3-6-10)

10/11/03	vs DET	3-2 L
11/22/03	@ PIT	2-1 L
11/27/03	vs VAN	3-2 L
12/22/03	vs FLA	3-2 W
2/5/04	vs TOR	5-4 L
2/12/04	vs BOS	3-2 W
2/19/04	vs ATL	3-2 L
3/20/04	vs CAR	3-2 L
3/29/04	@ TB	5-4 W

2004-05

Season cancelled • Saison annulée

2005-06 (4-9) (including two shootout wins and six shootout losses • incluant deux gains en fusillade et six revers en fusillade)

10/5/05	@ TOR	3-2 W
10/10/05	vs TOR	6-5 W
10/27/05	vs MTL	4-3 W
12/9/05	@ VAN	3-2 L
12/10/05	@ CGY	2-1 L
12/20/05	@ MTL	4-3 L
1/19/06	vs ANA	4-3 L
2/4/06	@ BUF	2-1 L
3/16/06	@ BOS	3-2 L
3/28/06	vs NJ	3-2 L
4/5/06	@ BUF	5-4 L
4/11/06	vs BOS	4-3 W
4/13/06	vs FLA	5-4 L

2006-07 (4-9) (including two shootout wins and six shootout losses • incluant deux gains en fusillade et six revers en fusillade)

10/14/06	@ MTL	3-2 W
11/06/06	@ WSH	4-3 L
11/22/06	@ PHI	3-2 W
12/30/06	@ TOR	3-2 W
1/1/07	vs ATL	3-2 L
2/3/07	vs TOR	3-2 L
2/20/07	vs EDM	4-3 W
2/22/07	@ BUF	6-5 L
3/4/07	@ CHI	4-3 L
3/6/07	vs PIT	5-4 L
3/10/07	@ TOR	4-3 L
3/18/07	@ PIT	4-3 L
4/3/07	@ NJ	2-1 L

2007-08 (6-8) (including three shootout wins and five shootout losses • incluant trois gains en fusillade et cinq revers en fusillade)

10/3/07	@ TOR	4-3 W
11/4/07	@ BOS	3-2 W
11/22/07	vs PIT	6-5 L
11/28/07	@ NYI	3-2 L
12/4/07	@ TB	4-3 L
12/22/07	vs CHI	4-3 L
1/5/08	vs TB	4-3 W
1/10/08	vs BUF	3-2 W
2/13/08	@ NJ	3-2 L
2/19/08	vs PHI	3-2 W
2/21/08	vs CBJ	3-2 L
2/23/08	@ PIT	4-3 W
3/5/08	@ SJ	3-2 L
3/27/08	vs BUF	4-3 L

2008-09 (7-11) (including four shootout wins and seven shootout losses • incluant quatre gains en fusillade et sept revers en fusillade)

10/4/08	vs PIT	4-3 L
11/1/08	@ TB	3-2 L
11/4/08	vs WSH	2-1 W
11/17/08	@ NYR	2-1 L
11/20/08	vs MTL	3-2 L
11/27/08	vs TOR	2-1 W
12/8/08	vs FLA	4-3 L
12/20/08	vs DAL	5-4 W
1/4/09	@ NJ	4-3 L
1/17/09	vs MTL	5-4 L
2/5/09	vs BOS	4-3 L
2/7/09	vs BUF	3-2 W
2/17/09	@ COL	3-2 L
2/28/09	vs TOR	4-3 L
3/11/09	vs TB	3-2 W
3/14/09	@ PIT	4-3 W
4/4/09	vs PHI	4-3 W
4/9/09	vs NJ	3-2 L

Nicklas Lidstrom (2:52)
Ryan Malone (2:40)
Markus Naslund (4:13)
Todd White (1:34)
Owen Nolan (4:29)
Martin Havlat (1:23)
Shawn McCaechern (1:12)
Bret Hedican (4:00)
Chris Phillips (4:00)

Daniel Alfredsson (shootout • fusillade)
Dany Heatley (shootout • fusillade)
Jason Spezza (2:48)
Daniel Sedin (shootout • fusillade)
Daymond Langkow (3:38)
Pierre Dagenais (shootout • fusillade)
Chris Kunitz (shootout • fusillade)
Thomas Vanek (shootout • fusillade)
Patrice Bergeron (shootout • fusillade)
Scott Gomez (shootout • fusillade)
Daniel Briere (4:13)
Zdeno Chara (0:40)
Joe Nieuwendyk (3:30)

Antoine Vermette (shootout • fusillade)
Chris Clark (1:33)
Wade Redden (4:39)
Chris Phillips (2:39)
Vyacheslav Kozlov (1:48)
John Pohl (shootout • fusillade)
Dean McAmmond (shootout • fusillade)
Drew Stafford (shootout • fusillade)
Radim Vrbata (shootout • fusillade)
Sidney Crosby (shootout • fusillade)
Darcy Tucker (3:11)
Jarkko Ruutu (shootout • fusillade)
John Madden (shootout • fusillade)

Dany Heatley (2:57)
Daniel Alfredsson (shootout • fusillade)
Jarkko Ruutu (shootout • fusillade)
Mike Sillinger (shootout • fusillade)
Vaclav Prospal (shootout • fusillade)
Jonathan Toews (3:17)
Mike Fisher (3:07)
Dean McAmmond (shootout • fusillade)
Brian Gionta (2:14)
Jason Spezza (shootout • fusillade)
Rick Nash (shootout • fusillade)
Daniel Alfredsson (4:56)
Patrick Marleau (3:05)
Derek Roy (shootout • fusillade)

Tyler Kennedy (shootout • fusillade)
Evgeny Artyukhin (shootout • fusillade)
Mike Fisher (4:20)
Nikolai Zherdev (shootout • fusillade)
Alex Tanguay (shootout • fusillade)
Jason Spezza (shootout • fusillade)
Stephen Weiss (4:50)
Jason Smith (3:30)
Brian Rolston (1:43)
Alex Kovalev (shootout • fusillade)
P.J. Axelsson (shootout • fusillade)
Mike Fisher (shootout • fusillade)
Wojtek Wolski (1:20)
Pavel Kubina (0:33)
Mike Fisher (2:38)
Mike Comrie (shootout • fusillade)
Mike Fisher (shootout • fusillade)
Brendan Shanahan (shootout • fusillade)

Overtime goals and shootouts • Les buts en prolongation et fusillades

(72-101-115 - Senators all-time record in overtime • Fiche globale des Sénateurs en prolongation)

2009-10 (10-6) (including five shootout wins and five shootout losses • incluant cinq gains en fusillade et cinq revers en fusillade)

10/8/09	vs NYI	3-2 W
10/22/09	vs WSH	6-5 L
10/24/09	vs BOS	4-3 L
11/5/09	vs TB	3-2 W
11/10/09	vs EDM	4-3 W
11/14/09	vs NYR	2-1 L
11/23/09	vs WSH	4-3 W
11/28/09	@ BOS	4-3 L
12/6/09	@ BOS	4-3 W
12/26/09	@ BUF	3-2 W
12/31/09	vs NYI	3-2 W
1/30/10	vs MTL	3-2 W
3/6/10	vs TOR	2-1 L
3/30/10	@ WSH	5-4 W
4/1/10	vs CAR	4-3 W
4/8/10	@ TB	4-3 L

2010-11 (4-10) (including two shootout wins and five shootout losses • incluant deux gains en fusillade et cinq revers en fusillade)

10/11/10	@ WSH	3-2 L
12/4/10	vs BUF	1-0 L
12/13/10	vs ATL	4-3 L
12/17/10	@ COL	6-5 L
12/31/10	@ CBJ	4-3 L
1/7/11	@ CHI	3-2 L
1/18/11	vs ANA	2-1 L
1/25/11	vs BUF	3-2 L
2/15/11	vs NYI	4-3 L
2/19/11	@ TOR	1-0 W
3/19/11	vs TB	3-2 W
3/24/11	@ NYR	2-1 W
3/27/11	@ ATL	5-4 L
4/7/11	vs MTL	3-2 W

2011-12 (11-10) (including six shootout wins and four shootout losses • incluant six gains en tirs de barrage et quatre revers en tirs de barrage)

10/11/11	vs MIN	4-3 W
10/25/11	@ CAR	3-2 W
10/29/11	@ NYR	5-4 W
11/5/11	vs BUF	3-2 L
11/20/11	@ VAN	2-1 L
12/3/11	@ WSH	3-2 L
12/8/11	@ NJ	5-4 L
12/13/11	@ BUF	3-2 W
12/22/11	vs FLA	4-3 W
12/23/11	@ CAR	2-1 L
12/30/11	vs GGY	4-3 W
12/31/11	@ BUF	3-2 W
1/2/12	vs NJ	3-2 W
1/7/12	@ PHI	3-2 L
1/14/12	@ MTL	3-2 W
2/3/12	vs NYI	2-1 L
2/11/12	vs EDM	4-3 L
3/10/12	vs BUF	4-3 L
3/14/12	@ MTL	2-1 L
3/16/12	vs MTL	2-1 W
3/31/12	@ PHI	4-3 W

Patrice Bergeron (shootout • fusillade)
Mike Fisher (0:32)
Shea Weber (2:11)
Jason Spezza (4:17)
PA Parenteau (shootout • fusillade)
Mike Fisher (1:14)
Michael Ryder (shootout • fusillade)
Daniel Alfredsson (shootout • fusillade)
Alex Kovalev (shootout • fusillade)
Ryan Shannon (shootout • fusillade)
Mike Fisher (3:33)
Phil Kessel (shootout • fusillade)
Alex Kovalev (4:41)
Alex Kovalev (shootout • fusillade)
Teddy Purcell (shootout • fusillade)

Alex Ovechkin (4:28)
Thomas Vanek (shootout • fusillade)
Bryan Little (1:09)
Matt Duchene (2:36)
Jakub Voracek (2:06)
Jonathan Toews (shootout • fusillade)
Bobby Ryan (shootout • fusillade)
Shaone Morrisonn (1:59)
Frans Nielsen (shootout • fusillade)
Jason Spezza (shootout • fusillade)
Jason Spezza (3:28)
Erik Karlsson (shootout • fusillade)
Andrew Ladd (shootout • fusillade)
Filip Kuba (1:16)

Jason Spezza (shootout • tirs de barrage)
Jason Spezza (shootout • tirs de barrage)
Milan Michalek (shootout • tirs de barrage)
Derek Roy (shootout • tirs de barrage)
Chris Higgins (2:18)
Brooks Laich (0:12)
Adam Henrique (shootout • tirs de barrage)
Jared Cowen (0:45)
Bobby Butler (2:02)
Tuomo Ruutu (1:36)
Daniel Alfredsson (3:31)
Bobby Butler (shootout • tirs de barrage)
Daniel Alfredsson (4:00)
Danny Briere (4:54)
Daniel Alfredsson (shootout • tirs de barrage)
Mark Eaton (2:35)
Taylor Hall (0:17)
Tyler Ennis (shootout • tirs de barrage)
David Desharnais (shootout • tirs de barrage)
Filip Kuba (3:07)
Jason Spezza (shootout • tirs de barrage)

2012-13 (6-6) (including four shootout wins and four shootout losses • incluant quatre gains en tirs de barrage et quatre revers en tirs de barrage)

1/27/13	vs PIT	2-1 L
2/7/13	vs CAR	3-2 L
2/18/13	@ NJ	2-1 W
2/21/13	vs NYR	3-2 W
2/25/13	vs MTL	2-1 W
2/28/13	@ BOS	2-1 L
3/3/13	@ NYI	3-2 L
3/11/13	vs BOS	3-2 L
3/13/13	@ MTL	4-3 L
3/16/13	@ BUF	4-3 W
3/25/13	vs NJ	3-2 W
4/25/13	@ WSH	2-1 W

Evgeni Malkin (shootout • tirs de barrage)
Jay Harrison (2:19)
Jakob Silfverberg (shootout • tirs de barrage)
Kaspars Daugavins (shootout • tirs de barrage)
Peter Regin (shootout • tirs de barrage)
Patrice Bergeron (3:38)
Frans Nielsen (shootout • tirs de barrage)
David Krejci (shootout • tirs de barrage)
Lars Eller (shootout • tirs de barrage)
Kyle Turris (3:54)
Mika Zibanejad (shootout • tirs de barrage)
Sergei Gonchar (0:47)

Bold denotes Ottawa • **Gras** dénote Ottawa

Opponent Adversaire	OVERALL • CUMULATIF		HOME • DOMICILE		AWAY • ÉTRANGER	
	GP	W-L-T	GP	W-L-T	GP	W-L-T
	PJ	V-D-N	PJ	V-D-N	PJ	V-D-N
Anaheim	7	1-3-3	4	0-3-1	3	1-0-2
Boston	21	7-6-8	12	6-3-3	9	1-3-5
Buffalo	32	9-13-10	20	4-9-7	12	5-4-3
Calgary	7	1-2-4	5	1-1-3	2	0-1-1
Carolina (Hartford)	16	3-5-8	8	2-2-4	8	1-3-4
Chicago	6	0-4-2	2	0-2-0	4	0-2-2
Colorado (Québec)	6	0-2-4	3	0-0-3	3	0-2-1
Columbus	4	0-2-2	2	0-1-1	2	0-1-1
Dallas (Minnesota)	4	3-1-0	3	2-1-0	1	1-0-0
Detroit	5	0-4-1	3	0-2-1	2	0-2-0
Edmonton	8	3-1-4	6	3-1-2	2	0-0-2
Florida	9	4-2-3	7	3-2-2	2	1-0-1
Los Angeles	3	0-1-2	2	0-1-1	1	0-0-1
Minnesota	3	2-0-1	1	1-0-0	2	1-0-1
Montréal	21	10-6-5	10	7-2-1	11	3-4-4
Nashville	1	0-1-0	1	0-1-0	0	0-0-0
New Jersey	18	4-9-5	10	3-4-3	8	1-5-2
N.Y. Islanders	18	3-4-11	9	2-2-5	9	1-2-6
N.Y. Rangers	14	5-6-3	10	2-5-3	4	3-1-0
Philadelphia	13	4-1-8	8	2-0-6	5	2-1-2
Phoenix (Winnipeg)	3	1-0-2	1	0-0-1	2	1-0-1
Pittsburgh	18	2-7-9	9	0-4-5	9	2-3-4
St. Louis	2	0-0-2	0	0-0-0	2	0-0-2
San Jose	6	0-2-4	4	0-0-4	2	0-2-0
Tampa Bay	12	5-5-2	6	4-2-0	6	1-3-2
Toronto	17	8-6-3	8	3-4-1	9	5-2-2
Vancouver	5	0-3-2	2	0-1-1	3	0-2-1
Washington	13	4-4-5	4	2-1-1	9	2-3-4
Winnipeg (Atlanta)	8	0-6-2	5	0-4-1	3	0-2-1
Totals	300	79-106-115	165	47-58-60	135	32-48-55

Eastern Conference • Association de l'Est

vs Northeast • Nord-Est	91	34-31-26	50	20-18-12	41	14-13-14
vs Atlantic • Atlantique	81	18-27-36	46	9-15-22	35	9-12-14
vs Southeast • Sud-Est	58	16-22-20	30	11-11-8	28	5-11-12
Total	230	68-80-82	126	40-44-42	104	28-36-40

Western Conference • Association de l'Ouest

vs Central • Centrale	18	0-11-7	8	0-6-2	10	0-5-5
vs Pacific • Pacifique	23	5-7-11	14	2-5-7	9	3-2-4
vs Northwest • Nord-Ouest	29	6-8-15	17	5-3-9	12	1-5-6
Total	70	11-26-33	39	7-14-18	31	4-12-15

Penalty shots ■ Lancers de pénalité

All-time • Fiche à vie

Senators • Sénateurs 9-29
Opponent • Adversaire 13-35

1992-93	11/29/92	5-2 L vs BUF	Pat LaFontaine	Scored against • a compté contre	Peter Sidorkiewicz Mike O'Neill
	2/1/93	4-4 T vs WPG	Laurie Boschman	Scored against • a compté contre	
1993-94	2/23/93	8-2 L vs WPG	Stu Barnes	Stopped by • bloqué par	Peter Sidorkiewicz Darcy Wakaluk
	10/30/93	5-4 W vs DAL	Bob Kudelski	Scored against • a compté contre	
1994-95	2/6/95	3-0 W vs PHI	Mark Recchi	Stopped by • bloqué par	Don Beaupre Don Beaupre
	11/18/95	5-1 L @ MTL	Marc Bureau	Stopped by • bloqué par	
1995-96	1/13/96	4-1 L @ TB	Radek Bonk	Stopped by • bloqué par	Dan Cloutier Johan Hedberg
	4/3/96	3-2 W vs FLA	Martin Straka	Stopped by • bloqué par	
1996-97	11/13/96	4-0 L vs EDM	Todd Marchant	Stopped by • bloqué par	Damian Rhodes Guy Hebert
	12/30/96	4-3 L vs ANA	Alexandre Daigle	Stopped by • bloqué par	
1997-98	3/22/97	5-4 W @ BOS	Todd Harkins	Stopped by • bloqué par	Ron Tugnutt Dan Cloutier
	2/28/98	6-4 L @ VAN	Pavel Bure	Scored against • a compté contre	
1998-99	4/11/98	4-4 T vs BUF	Dixon Ward	Scored against • a compté contre	Damian Rhodes Eric Fichaud
	12/1/98	3-1 W @ NSH	Shaun Van Allen	Stopped by • bloqué par	
1999-00	3/6/99	3-1 W vs TOR	Steve Sullivan	Stopped by • bloqué par	Ron Tugnutt Ron Tugnutt
	3/24/99	3-0 L vs BOS	Jason Allison	Scored against • a compté contre	
2000-01	4/12/99	2-0 L vs FLA	Ted Donato	Stopped by • bloqué par	Ron Tugnutt Kirk McLean
	1/8/00	7-4 L vs BUF	Daniel Alfredsson	Scored against • a compté contre	
2001-02	3/4/00	3-2 W @ TB	Daniel Alfredsson	Scored against • a compté contre	Patrick Lalime Dan Cloutier
	12/20/00	2-2 T @ MIN	Antti Laaksonen	Stopped by • bloqué par	
2001-02	1/4/01	8-3 W vs TB	Marian Hossa	Stopped by • bloqué par	Patrick Lalime Marty Turco
	1/20/01	3-0 W vs TB	Daniel Alfredsson	Stopped by • bloqué par	
2002-03	10/16/01	5-2 L @ PIT	Marian Hossa	Stopped by • bloqué par	Martin Prusek Jani Hurme
	11/3/01	3-0 W vs BUF	Miroslav Satan	Scored against • a compté contre	
2002-03	12/5/01	6-3 W @ DAL	Mike Fisher	Scored against • a compté contre	Martin Prusek Jani Hurme
	1/12/02	2-1 W @ TB	Martin St. Louis	Scored against • a compté contre	
2003-04	11/9/02	7-1 L @ BOS	Glen Murray	Scored against • a compté contre	Patrick Lalime Evgeni Nabakov
	11/12/02	5-3 W @ NYI	Dave Scatchard	Scored against • a compté contre	
2003-04	12/22/03	2-1 W @ FLA	Magnus Arvedsson	Scored against • a compté contre	Patrick Lalime Jose Theodore
	3/13/03	3-2 W vs NYR	Pavel Bure	Scored against • a compté contre	
2004-05	10/18/03	4-1 W @ SJ	Marian Hossa	Scored against • a compté contre	Patrick Lalime Jose Theodore
	2/16/04	4-1 W @ NYR	Matthew Barnaby	Scored against • a compté contre	
2005-06	3/25/04	4-0 W @ MTL	Peter Bondra	Scored against • a compté contre	Patrick Lalime Rick DiPietro
	Season cancelled • Saison annulée				
2005-06	11/5/05	6-0 W vs NYI	Dany Heatley	Scored against • a compté contre	Mike Morrison Cam Ward
	12/28/05	6-2 W vs CAR	Chris Phillips	Scored against • a compté contre	
2006-07	12/30/05	4-3 W vs NYI	Peter Schaefer	Scored against • a compté contre	Mike Morrison Garth Snow
	4/11/06	4-3 OTW vs BOS	Marco Sturm	Scored against • a compté contre	
2006-07	10/4/06	4-1 W @ TOR	Mats Sundin	Scored against • a compté contre	Martin Gerber Ray Emery
	11/20/06	5-3 W vs MIN	Brian Rolston	Scored against • a compté contre	
2007-08	12/10/06	6-2 L @ CBJ	Peter Schaefer	Scored against • a compté contre	Ray Emery Pascal Leclaire
	12/16/06	3-1 W @ BUF	Jason Spezza	Scored against • a compté contre	
2007-08	1/9/07	5-2 W vs BOS	Marco Sturm	Scored against • a compté contre	Ray Emery Ryan Miller
	2/8/07	4-1 W vs MTL	Guillaume Latendresse	Scored against • a compté contre	
2007-08	2/24/07	6-5 W vs BUF	Thomas Vanek	Scored against • a compté contre	Ray Emery Christobal Huet
	11/10/07	4-1 W vs MTL	Daniel Alfredsson	Scored against • a compté contre	
2008-09	12/5/07	5-4 W @ FLA	Kamil Krepis	Scored against • a compté contre	Ray Emery Ray Emery
	12/22/07	4-3 OTL vs CHI	Patrick Sharp	Scored against • a compté contre	
2008-09	12/29/07	8-6 L vs WSH	Daniel Alfredsson	Scored against • a compté contre	Ray Emery Olaf Kolzig
	4/4/09	4-3 W vs PHI	Darroll Powe	Scored against • a compté contre	
2009-10	4/6/09	3-2 W @ MTL	Christopher Higgins	Scored against • a compté contre	Alex Auld Alex Auld
	10/6/09	2-1 W @ TOR	Daniel Alfredsson	Scored against • a compté contre	
2009-10	10/29/09	5-2 L @ TB	Martin St. Louis	Scored against • a compté contre	Brian Elliott Brian Elliott
	12/3/09	6-3 L @ LA	Wayne Simmonds	Scored against • a compté contre	
2010-11	3/9/10	4-1 W @ EDM	Mike Comrie	Scored against • a compté contre	Pascal Leclaire Jean-Sebastien Giguere
	4/10/10	5-2 L vs BUF	Thomas Vanek	Scored against • a compté contre	
2010-11	11/2/10	3-2 W @ TOR	Mike Fisher	Scored against • a compté contre	Craig Anderson Marc-Andre Fleury
	12/13/10	4-3 OTL vs ATL	Jason Spezza	Scored against • a compté contre	
2011-12	12/26/10	3-1 W vs PIT	Nick Foligno	Scored against • a compté contre	Craig Anderson Mathieu Garon
	12/23/12	4-1 L @ LA	Trevor Lewis	Scored against • a compté contre	
2011-12	2/14/12	4-0 W @ TB	Kyle Turris	Scored against • a compté contre	Robin Lehner Johan Hedberg
	3/2/12	2-1 L vs CHI	Patrick Sharp	Scored against • a compté contre	
2012-13	3/20/12	1-0 L vs NJ	Erik Condra	Scored against • a compté contre	Craig Anderson Josée Theodore
	3/26/12	6-4 W @ WPG	Kyle Wellwood	Scored against • a compté contre	
2012-13	1/24/13	3-1 W @ FLA	Guillaume Latendresse	Scored against • a compté contre	

Bold denotes Ottawa • **Gras** denote Ottawa

All-time record vs NHL = Fiche à vie contre les équipes de la LNH

Opponent Adversaire	OVERALL - CUMULATIF										HOME - DOMICILE										AWAY - ÉTRANGER									
	GP	W	L	T	O	GF	GA	GP	W	L	T	O	GF	GA	GP	W	L	T	O	GF	GA									
PJ	V	D	N	P	BP	BC	PJ	V	D	N	P	BP	BC	PJ	V	D	N	P	BP	BC										
Anaheim	23	8	10	3	2	55	58	11	4	4	1	2	31	29	12	4	6	2	0	24	29									
Boston	117	40	63	8	6	289	372	57	21	30	3	3	135	173	60	19	33	5	3	154	199									
Buffalo	116	49	45	10	12	304	330	59	26	18	7	8	162	153	57	23	27	3	4	142	177									
Calgary	31	12	13	4	2	73	93	15	7	4	3	1	38	37	16	5	9	1	1	35	56									
Carolina	87	34	41	8	4	229	238	45	22	16	4	3	130	115	42	12	25	4	1	99	123									
Chicago	24	7	11	2	4	62	64	13	5	6	0	2	39	37	11	2	5	2	2	23	27									
Colorado	39	11	22	4	2	112	158	21	8	10	3	0	58	77	18	3	12	1	2	54	81									
Columbus	11	5	2	2	2	34	31	6	4	0	1	1	20	13	5	1	2	1	1	14	18									
Dallas	26	10	16	0	0	66	86	12	5	7	0	0	28	32	14	5	9	0	0	38	54									
Detroit	25	8	14	1	2	64	85	13	4	7	1	1	38	41	12	4	7	0	1	26	44									
Edmonton	31	13	13	4	1	82	92	15	6	6	2	1	35	42	16	7	7	2	0	47	50									
Florida	75	44	26	3	2	241	203	37	21	12	2	2	117	93	38	23	14	1	0	124	110									
Los Angeles	25	7	15	2	1	63	90	12	6	4	1	1	38	32	13	1	11	1	0	25	58									
Minnesota	11	8	2	1	0	39	26	5	4	1	0	0	17	11	6	4	1	1	0	22	15									
Montreal	116	54	52	5	5	335	333	57	31	23	1	2	172	158	59	23	29	4	3	163	175									
Nashville	15	9	5	0	1	44	37	8	5	2	0	1	29	22	7	4	3	0	0	15	15									
New Jersey	78	27	38	5	8	180	203	39	14	19	3	3	90	94	39	13	19	2	5	90	109									
N.Y. Islanders	78	47	16	11	4	280	212	38	24	7	5	2	129	91	40	23	9	6	2	151	121									
N.Y. Rangers	77	41	31	3	2	221	204	39	17	18	3	1	107	100	38	24	13	0	1	114	104									
Philadelphia	78	33	36	8	1	226	242	39	19	14	6	0	121	112	39	14	22	2	1	105	130									
Phoenix	27	13	12	2	0	93	83	14	7	6	1	0	47	41	13	6	6	1	0	46	42									
Pittsburgh	85	31	39	9	6	247	284	43	16	18	5	4	129	140	42	15	21	4	2	118	144									
St. Louis	25	11	12	2	0	64	78	13	6	7	0	0	30	43	12	5	5	2	0	34	35									
San Jose	24	9	10	4	1	61	61	12	4	4	4	0	37	34	12	5	6	0	1	24	27									
Tampa Bay	77	48	24	2	3	277	195	38	27	11	0	0	139	81	39	21	13	2	3	138	114									
Toronto	95	49	38	3	5	270	265	47	26	16	1	4	133	131	48	23	22	2	1	137	134									
Vancouver	31	11	15	2	3	65	92	15	6	7	1	1	33	42	16	5	8	1	2	32	50									
Washington	78	36	33	5	4	245	244	39	23	14	1	1	139	112	39	13	19	4	3	106	132									
Winnipeg	51	29	14	2	6	196	154	26	15	6	1	4	101	66	25	14	8	1	2	95	88									
Totals	1,576	704	668	115	89	4,517	4,613	788	383	297	60	48	2,322	2,152	788	321	371	55	41	2,195	2,461									

Eastern Conference • Association de l'Est

	GP	W	L	T	O	GF	GA
	PJ	V	D	N	P	BP	BC
vs Northeast • Nord-Est	444	192	198	26	28	1,198	1,300
vs Atlantic • Atlantique	396	179	160	36	21	1,154	1,145
vs Southeast • Sud-Est	368	191	138	20	19	1,188	1,034
Totals	1,208	562	496	82	68	3,540	3,479

Western Conference • Association de l'Ouest

	GP	W	L	T	O	GF	GA
	PJ	V	D	N	P	BP	BC
vs Central • Centrale	100	40	44	7	9	268	295
vs Pacific • Pacifique	125	47	63	11	4	338	378
vs Northwest • Nord-Ouest	143	55	65	15	8	371	461
Totals	368	142	172	33	21	977	1,134

Does not include game-deciding goals scored in shootouts • Ne comprend pas les buts décisifs marqués en tirs de barrage

All-time career leaders vs Ottawa • Meneurs en carrière contre Ottawa

Goals • Buts

	GP	G	A	Pts
	PJ	B	A	Pts
Jaromir Jagr	62	36	41	77
Ilya Kovalchuk	38	26	16	42
Peter Bondra	42	25	16	41
Eric Lindros	43	25	29	54
Mats Sundin	70	24	40	64
Petr Nedved	43	23	16	39
Phil Kessel	42	21	18	39
Alex Kovalev	70	21	38	59
Donald Audette	42	20	9	29
Alex Ovechkin	29	19	16	35
Geoff Sanderson	48	19	13	32
Thomas Vanek	49	19	16	35
Vincent Lecavalier	50	19	19	38
Joe Sakic	32	18	25	43
Yanic Perreault	32	18	17	35
John LeClair	52	18	21	39
Ron Francis	55	18	45	63
Brendan Shanahan	29	17	16	33
Owen Nolan	31	17	18	35
Pierre Turgeon	32	17	22	39
Adam Graves	36	17	11	28
Glen Murray	58	17	21	38

Penalty minutes • Minutes de pénalité

	GP	PIM
	PJ	PUN
Tie Domi	77	148
Donald Brashear	46	146
Darcy Tucker	55	143
Eric Cairns	26	136
Adam Mair	44	135
Hal Gill	78	128
Colton Orr	27	123
Craig Berube	29	123
Chris Gratton	56	118
Scott Mellanby	41	117
Chris Simon	32	115
Shayne Corson	34	111
Sean O'Donnell	35	110
Andrew Peters	23	109
Paul Laus	25	106
Jason Wiemer	31	105
Brad May	40	105
Lyle Odelein	42	98
Mats Sundin	70	97
Rob Ray	47	96
Matthew Barnaby	38	94

Assists • Aides

	GP	G	A	Pts
	PJ	B	A	Pts
Adam Oates	46	10	49	59
Ron Francis	55	18	45	63
Jaromir Jagr	62	36	41	77
Mats Sundin	70	24	40	64
Mark Recchi	77	14	40	54
Alex Kovalev	70	21	38	59
Marc Savard	47	6	33	39
Rod Brind'Amour	62	16	32	48
Ray Bourque	38	12	30	42
Alexander Mogilny	37	15	29	44
Eric Lindros	43	25	29	54
Joé Juneau	44	7	28	35
Saku Koivu	59	9	28	37
Tomas Kaberle	73	1	28	29
Mark Messier	38	16	27	43
Martin Rucinsky	51	12	27	39
Sergei Gonchar	52	10	27	37
Martin St. Louis	47	13	26	39
Wayne Gretzky	17	3	25	28
Joe Sakic	32	18	25	43
Doug Gilmour	27	4	24	28
Brian Leetch	49	4	24	28

Wins • Victoires

	GPI	W	L	T • OT
	PJ	V	D	N • P
Martin Brodeur	67	36	23	7
Dominik Hasek	39	24	9	5
Tim Thomas	34	23	9	2
Ron Hextall	19	15	3	1
Mike Richter	25	15	8	2
Sean Burke	29	15	10	2
Curtis Joseph	31	15	15	1
Ryan Miller	37	15	17	4
Carey Price	24	14	5	3
Martin Biron	31	14	10	4
Patrick Roy	22	13	7	2
Jocelyn Thibault	24	13	7	3
Tom Barrasso	17	12	2	3
Andy Moog	17	11	4	1
Cam Ward	20	11	7	1
Henrik Lundqvist	29	11	14	3
Olaf Kolzig	32	11	14	3
Ken Wregget	14	10	2	1
Garth Snow	19	10	7	2
Andrew Raycroft	23	10	9	3
Ed Belfour	29	10	14	4

Goals-against average (minimum 10 games played)

Moyenne de buts contre (minimum de 10 parties jouées)

Points

	GP	G	A	Pts
	PJ	B	A	Pts
Jaromir Jagr	62	36	41	77
Mats Sundin	70	24	40	64
Ron Francis	55	18	45	63
Adam Oates	46	10	49	59
Alex Kovalev	70	21	38	59
Eric Lindros	43	25	29	54
Mark Recchi	77	14	40	54
Rod Brind'Amour	62	16	32	48
Alexander Mogilny	37	15	29	44
Joe Sakic	32	18	25	43
Mark Messier	38	16	27	43
Ilya Kovalchuk	38	26	16	42
Ray Bourque	38	12	30	42
Peter Bondra	42	25	16	41
Pierre Turgeon	32	17	22	39
Phil Kessel	42	21	18	39
Petr Nedved	43	23	16	39
Martin St. Louis	47	13	26	39
Marc Savard	47	6	33	39
Martin Rucinsky	51	12	27	39
John LeClair	52	18	21	39
Vincent Lecavalier	50	19	19	38
Glen Murray	58	17	21	38

	GPI	Mins	GAA	W	L	T • OT
	PJ	Min	Moy	V	D	N • P
Dominik Hasek	39	2,332	1.49	24	9	5
Tom Barrasso	17	1,034	1.51	12	2	3
James Reimer	10	603	1.69	8	1	1
Kirk McLean	11	635	1.70	6	3	1
Jean-Sébastien Giguère	11	667	1.89	7	3	1
Tim Thomas	34	2,027	1.98	23	9	2
Henrik Lundqvist	29	1,705	2.08	11	14	3
Carey Price	24	1,421	2.11	14	5	3
Martin Brodeur	67	3,975	2.17	36	23	7
Mark Fitzpatrick	15	853	2.25	8	4	2
Mikikka Kiprusoff	10	576	2.29	7	2	0
Andy Moog	17	914	2.30	11	4	1
Mike Vernon	11	674	2.31	4	4	3
Ron Hextall	19	1,141	2.37	15	3	1
Daren Puppa	14	777	2.39	8	5	1
Brent Johnson	14	695	2.50	8	3	1
Patrick Roy	22	1,296	2.50	13	7	2
Cam Ward	20	1,124	2.51	11	7	1
Chris Osgood	15	905	2.52	5	7	3
Mike Richter	25	1,519	2.53	15	8	2
Félix Potvin	15	863	2.57	6	6	2
Ken Wregget	14	744	2.58	10	2	1

1992-93

10/10/92	@ QUÉ	9-2 L
10/12/92	@ BOS	6-3 L
11/11/92	vs QUÉ	7-2 L
11/15/92	@ PHI	7-2 L
12/23/92	vs CHI	4-2 L
1/2/93	vs BUF	7-2 L
1/10/93	vs SJ	3-2 W
1/21/93	@ MIN	7-2 L
2/9/93	@ PHI	8-1 L
2/22/93	@ WPG	6-3 L
4/7/93	vs HFD	6-1 L
4/10/93	@ NYI	5-3 W

1993-94

10/23/93	@ NYI	5-5 T
10/23/93	@ NYI	5-5 T
11/3/93	@ EDM	7-5 W
11/5/93	@ WPG	7-6 W
11/17/93	vs NYI	8-1 L
12/6/93	vs CGY	6-1 L
1/1/94	vs NJ	7-1 L
1/15/94	@ CGY	10-0 L
2/26/94	vs STL	11-1 L
2/28/94	vs TOR	4-1 L
4/9/94	@ WSH	8-4 L

1994-95

1/30/95	@ NYR	6-2 L
2/23/95	vs WSH	5-5 T
3/26/95	vs QUÉ	11-4 L
3/26/95	vs QUÉ	11-4 L
3/30/95	@ BUF	7-0 L
4/2/95	@ QUÉ	7-5 L
4/3/95	vs MTL	5-4 L

1995-96

10/15/95	@ TB	7-4 W
11/2/95	@ HFD	5-0 W
11/28/95	@ PIT	7-2 L
12/2/95	vs NYR	4-2 L
1/11/96	@ WSH	6-1 L
2/20/96	@ STL	7-1 W
3/21/96	@ BOS	3-1 L

1996-97

11/2/96	@ PIT	7-3 L
2/26/97	vs PHI	8-5 L
3/14/97	vs NYR	4-3 L (OT)

1997-98

10/22/97	@ TOR	6-2 W
1/10/98	@ COL	3-3 T
3/22/98	vs ANA	5-2 L
4/7/98	vs BOS	4-2 L

1998-99

11/7/98	vs WSH	8-5 L
3/4/99	@ PHI	5-0 W
3/8/99	vs TB	9-3 W
3/30/99	@ PIT	6-4 W
4/7/99	@ TOR	4-2 L

1999-2000

11/26/99	@ PIT	5-0 L
1/8/00	vs BUF	7-4 L
3/17/00	@ EDM	4-2 L

2000-01

10/21/00	vs ATL	6-6 T
10/21/00	vs ATL	6-6 T
11/18/00	vs FLA	5-2 W
12/27/00	vs WSH	5-1 L
1/4/01	vs TB	8-3 W
1/6/01	vs MTL	4-3 W
1/14/01	@ EDM	4-1 L
1/16/01	vs LA	7-6 L (OT)
3/1/01	vs SJ	8-4 W
3/14/01	vs ATL	8-1 W
3/18/01	@ DAL	5-1 L

2001-02

10/16/01	Owen Nolan
10/27/01	Vladimir Ruzicka
11/13/01	Andrei Kovalenko
12/13/01	Eric Lindros
12/31/01	Steve Larmer

2002-03	Alexander Mogilny
Bob Kudelski	11/6/02
	11/23/02
	12/2/03
	1/27/03
	3/16/03

Laurie Boschman

2003-04	2/22/04
	3/16/04

Sylvain Turgeon

Derek King	11/6/02
Alexei Yashin	11/23/02
Bob Kudelski	12/2/03
	1/27/03
	3/16/03

2004-05	Season cancelled • Saison annulée
2005-06	10/29/05
	11/2/05
	12/5/05
	1/2/06
	1/14/06

2006-07	10/26/06
	11/8/06
	11/24/06
	12/14/06
	12/19/06
	1/3/07

2007-08

11/1/07	vs ATL	6-4 W
12/29/07	vs WSH	8-6 L
12/29/07	vs WSH	8-6 L
1/24/08	@ TB	8-4 W
2/9/08	vs MTL	6-1 W
2/12/08	@ BUF	5-1 L
3/11/08	vs BOS	4-1 W
3/16/08	@ CAR	5-1 L
4/3/08	@ TOR	8-2 W

2008-09

11/11/08	@ MTL	4-0 L
12/6/08	vs PIT	3-2 W
12/27/08	@ CGY	6-3 L
2/1/09	@ WSH	7-4 L
3/3/09	vs CGY	6-3 L
4/11/09	@ TOR	5-2 L

2009-10

10/15/09	vs TB	7-1 W
12/12/09	vs CAR	4-2 W
12/23/09	@ PIT	8-2 L
1/3/10	vs PHI	7-4 W
1/18/10	@ BOS	5-1 W
2/11/10	vs WSH	6-5 W
3/20/10	@ DAL	5-4 L
4/10/10	vs BUF	5-2 L

2010-11

10/22/10	@ BUF	4-2 W
11/17/10	@ CAR	7-1 L
12/5/10	@ NYR	3-1 W
1/11/11	@ BOS	6-0 L
2/2/11	vs DET	7-5 L

2011-12

10/8/11	@ TOR	6-5 L
1/7/12	@ PHI	3-2 L (OT)
2/14/12	@ TB	4-0 W
3/6/12	@ TB	7-3 W
3/23/12	@ MTL	5-1 L

2012-13

@ PIT	5-2 L
vs STL	4-1 W
@ WSH	11-5 W
vs PHX	6-0 W
vs CHI	5-4 L (OT)

@ COL	5-2 W
vs CBJ	5-2 W
vs ATL	8-1 W
@ DAL	5-3 L
@ DET	6-2 L

@ PIT	6-3 W
@ MIN	5-2 L

2004-05

@ TOR	8-0 W
@ BUF	10-4 W
@ FLA	6-3 W
@ ATL	8-3 L
@ EDM	5-3 W

vs TOR	7-2 W
@ ATL	5-4 L
@ FLA	6-4 W
@ NSH	6-0 L
vs BOS	7-2 L
vs BUF	6-3 W

vs ATL	6-4 W
vs WSH	8-6 L
vs WSH	8-6 L
@ TB	8-4 W
vs MTL	6-1 W
@ BUF	5-1 L
vs BOS	4-1 W
@ CAR	5-1 L
@ TOR	8-2 W

@ MTL	4-0 L
vs PIT	3-2 W
@ CGY	6-3 L
@ WSH	7-4 L
vs CGY	6-3 L
@ TOR	5-2 L

vs TB	7-1 W
vs CAR	4-2 W
@ PIT	8-2 L
vs PHI	7-4 W
@ BOS	5-1 W
vs WSH	6-5 W
@ DAL	5-4 L
vs BUF	5-2 L

@ BUF	4-2 W
@ CAR	7-1 L
@ NYR	3-1 W
@ BOS	6-0 L
vs DET	7-5 L

@ TOR	6-5 L
@ PHI	3-2 L (OT)
@ TB	4-0 W
@ TB	7-3 W
@ MTL	5-1 L

Toby Petersen
Daniel Alfredsson
Daniel Alfredsson
Martin Havlat
 Eric Dazé

Marian Hossa
Marian Hossa
Marian Hossa (4)
Martin Havlat
 Brett Hull

Martin Havlat
 Marian Gaborik

Dany Heatley (4)
Daniel Alfredsson (4)
Martin Havlat (4)
Brandon Bochenski
 Vyacheslav Kozlov
 Marc-André Bergeron

Dany Heatley
 Vyacheslav Kozlov
Dany Heatley
 Steve Sullivan
 Marco Sturm
Dany Heatley

Ilya Kovalchuk
Mike Fisher
 Alexander Ovechkin (4)
Daniel Alfredsson
Jason Spezza
 Thomas Vanek
Dany Heatley
 Joe Corvo
Antoine Vermette

Christopher Higgins
Jason Spezza
 Rene Bourque
 Alexander Ovechkin
 David Moss
 Boyd Devereaux

Milan Michalek
Alex Kovalev
 Evgeni Malkin
Alex Kovalev (4)
Daniel Alfredsson
 Alexander Semin
Jason Spezza
 Thomas Vanek (4)

Daniel Alfredsson
 Eric Staal
Chris Kelly
 Patrice Bergeron
 Johan Franzen (5)

Phil Kessel
 Danny Brière
Jason Spezza
Milan Michalek
 Erik Cole

None • Aucun

Bold denotes Ottawa • Gras dénote Ottawa

Shutouts • Blanchissages

1992-93 11/13/92 4/4/93	@ TB vs VAN	1-0 L 3-0 L	Pat Jablonski Kay Whitmore	2000-01 10/14/00 10/27/00 11/12/00 11/16/00 12/3/00 12/8/00 12/16/00 12/29/00 1/20/01 2/18/01 2/19/01 2/24/01 3/24/01	@ TOR @ TB @ CAR vs CAR @ CAR vs MTL vs NYI @ BUF vs TB vs MTL @ BUF vs VAN @ NSH	4-0 W 6-0 W 4-0 L 1-0 L 2-0 W 1-0 W 6-0 W 2-0 L 3-0 W 4-0 W 2-0 L 3-0 W 4-0 W	Patrick Lalime Jani Hurme Arturs Irbe Arturs Irbe Patrick Lalime Patrick Lalime Patrick Lalime Dominik Hasek Jani Hurme Patrick Lalime Dominik Hasek Patrick Lalime Patrick Lalime	
1993-94 12/30/93 1/15/94 1/31/94 2/18/94 2/19/94 3/15/94 4/11/94 4/13/94	vs TB @ CGY vs CHI @ NYR @ NYI @ LA vs PIT vs BOS	3-0 L 0-10 L 1-0 L 3-0 L 4-0 L 7-0 L 4-0 L 8-0 L	Darren Puppa Andrei Trefilov Ed Belfour Mike Richter Ron Hexall Kelly Hrudey Tom Barrasso Vincent Riendeau	2001-02 10/10/01 10/18/01 11/3/01 11/8/01 11/20/01 12/13/01 12/15/01 12/22/01 2/28/02 3/17/02 4/5/02 4/11/02	@ FLA vs PIT vs BUF vs COL vs VAN vs PHX vs NJ @ NJ @ NYR vs FLA @ WSH vs BOS	2-0 W 3-0 L 3-0 W 1-0 W 3-0 W 6-0 W 2-0 L 1-0 W 3-0 W 2-0 W 0-0 T 4-0 W	Jani Hurme Johan Hedberg Patrick Lalime Patrick Lalime Patrick Lalime Patrick Lalime Patrick Lalime Martin Brodeur Jani Hurme Patrick Lalime Patrick Lalime Patrick Lalime - Olati Kolzig Jani Hurme	
1994-95 2/6/95 2/15/95 2/27/95 3/21/95 3/30/95 4/5/95	vs PHI @ FLA vs BOS @ WSH @ BUF vs NJ	3-0 W 2-0 L 2-0 L 1-0 L 7-0 L 2-0 L	Don Beaupré Mark Fitzpatrick Blaine Lacher Jim Carey Dominik Hasek Martin Brodeur	2002-03 10/10/01 10/18/01 11/3/01 11/8/01 11/20/01 12/13/01 12/15/01 12/22/01 2/28/02 3/17/02 4/5/02 4/11/02	@ FLA vs PIT vs BUF vs COL vs VAN vs PHX vs NJ @ NJ @ NYR vs FLA @ WSH vs BOS	2-0 W 3-0 L 3-0 W 1-0 W 3-0 W 6-0 W 2-0 L 1-0 W 3-0 W 2-0 W 0-0 T 4-0 W	Jani Hurme Johan Hedberg Patrick Lalime Patrick Lalime Patrick Lalime Patrick Lalime Patrick Lalime Martin Brodeur Jani Hurme Patrick Lalime Patrick Lalime Patrick Lalime	
1995-96 11/2/95 11/19/95 12/31/95 1/17/96 3/15/96 3/17/96 3/29/96	@ HFD @ BUF vs TB vs MTL vs VAN vs TB @ WSH	5-0 W 6-0 L 3-0 L 3-0 L 2-0 W 5-0 W 5-0 L	Don Beaupré Dominik Hasek Daren Puppa Jocelyn Thibault Damian Rhodes Damian Rhodes Jim Carey	2002-03 11/25/02 12/4/02 12/18/02 1/9/03 1/11/03 1/14/03 1/30/03 2/12/03 2/13/03 2/22/03 2/25/03	vs TOR @ CHI @ NJ @ CGY @ EDM vs TB @ LA @ PIT vs EDM vs NSH vs MIN	2-0 W 1-0 L 3-0 W 1-0 W 2-0 W 7-0 W 3-0 L 3-0 W 2-0 W 4-0 W 3-0 L	Patrick Lalime Jocelyn Thibault Patrick Lalime Patrick Lalime Patrick Lalime Patrick Lalime Jamie Storr Patrick Lalime Patrick Lalime Patrick Lalime Patrick Lalime Dwayne Roloson	
1996-97 11/10/96 11/13/96 11/29/96 12/15/96 12/23/96 1/3/97 1/9/97 3/6/97 3/25/97 4/2/97 4/3/97 4/12/97	@ CHI vs EDM @ BUF vs DAL @ MTL vs NJ vs COL @ SJ @ TB @ BUF vs WSH vs BUF	2-0 L 4-0 L 3-0 L 4-0 L 6-0 W 1-0 L 2-0 L 2-0 L 5-0 L 2-0 W 4-0 W 1-0 W	Ed Belfour Curtis Joseph Dominik Hasek Andy Moog Damian Rhodes Martin Brodeur Patrick Roy Ed Belfour Rick Tabaracci Ron Tugnutt Ron Tugnutt Ron Tugnutt	2003-04 10/17/03 11/8/03 12/3/03 12/30/03 1/1/04 1/13/04 1/17/04 3/18/04 3/25/04 4/3/04	@ ANA vs NJ @ FLA @ BOS vs NYI @ NJ vs BOS vs COL @ MTL vs TOR	3-0 W 1-0 L 4-0 W 3-0 W 1-0 W 4-0 W 4-0 W 2-0 W 4-0 W 6-0 L	Patrick Lalime Martin Brodeur Martin Prusek Martin Prusek Martin Prusek Patrick Lalime Martin Prusek Patrick Lalime Patrick Lalime Ed Belfour	
1997-98 10/7/97 11/11/97 11/20/97 11/22/97 12/6/97 12/27/97 12/31/97 1/1/98 1/7/98 1/13/98 1/20/98 2/2/98 2/4/98 3/14/98 4/5/98 4/16/98	@ SJ @ PHI vs PIT vs EDM vs BUF @ WSH @ BUF @ BOS @ DAL @ WSH @ PIT vs NJ @ NJ vs WSH @ BUF vs MTL	1-0 W 1-0 L 2-0 L 1-0 L 3-0 W 3-0 W 0-0 T 2-0 W 4-0 L 0-0 T 1-0 L 2-0 L 1-0 L 2-0 L 4-0 W 1-0 W 2-0 L	Damian Rhodes Ron Hexall Tom Barrasso Curtis Joseph Ron Tugnutt Ron Tugnutt Ron Tugnutt Dominik Hasek Damian Rhodes /Byron Dafeo Damian Rhodes Oleg Kolzig Damian Rhodes /Tom Barrasso Martin Brodeur Martin Brodeur Ron Tugnutt Damian Rhodes Andy Moog	2004-05 Season cancelled • Saison annulée	2005-06 10/8/05 10/29/05 11/5/05 11/29/05 12/1/05 12/15/05 1/12/06 1/21/06 1/26/06 1/30/06 3/6/06 3/19/06 4/1/06	vs BUF @ TOR vs NYI vs MTL @ BOS vs DAL vs SJ vs TOR vs MTL vs BOS @ TB @ NJ vs WSH	5-0 W 8-0 W 6-0 W 4-0 W 3-0 L 2-0 L 2-0 L 7-0 W 3-0 W 5-0 L 4-0 W 4-0 W 1-0 L	Dominik Hasek Dominik Hasek Dominik Hasek Ray Emery Hannu Ihoivonen Marty Turco Evgeni Nabakov Dominik Hasek Dominik Hasek Tim Thomas Ray Emery Ray Emery Ray Emery Brent Johnson
1998-99 12/12/98 1/2/99 1/6/99 1/18/99 2/1/99 2/18/99 3/4/99 3/10/99 3/15/99 3/24/99 4/12/99	vs PHX vs NJ @ DET vs PHI @ VAN vs BOS @ PHI @ NYR @ LA vs BOS vs FLA	2-0 L 6-0 W 2-0 W 5-0 L 1-0 W 2-0 W 5-0 W 3-0 W 4-0 L 3-0 L 2-0 L	Nicolai Khabibulin Damian Rhodes Ron Tugnutt John Vanbiesbrouck Ron Tugnutt Ron Tugnutt Damian Rhodes Damian Rhodes Stephane Fiset Byron Dafeo Kirk McLean	2006-07 10/15/06 10/12/06 11/30/06 12/4/06 12/27/06 12/29/06 1/20/07 2/14/07 2/28/07	vs TOR vs GY vs FLA @ NSH vs NYI vs NYR @ BOS vs FLA vs CAR	6-0 L 1-0 L 6-0 W 6-0 L 2-0 W 1-0 W 3-0 W 4-0 W 2-0 W	Andrew Raycroft Miikka Kiprusoff Ray Emery Chris Mason Ray Emery Ray Emery Ray Emery Martin Gerber Ray Emery	
1999-2000 10/2/99 10/23/99 10/30/99 11/26/99 12/8/99 1/12/00 1/28/00 3/9/00 4/4/00	@ PHI vs BUF vs FLA @ PIT @ BUF @ ANA @ BUF vs PIT vs WSH	3-0 W 4-0 W 5-0 W 5-0 L 0-0 T 2-0 W 1-0 L 7-0 W 4-0 W	Patrick Lalime Ron Tugnutt Ron Tugnutt Ron Tugnutt Tom Barrasso Ron Tugnutt /Martin Biron Ron Tugnutt Martin Biron Patrick Lalime Patrick Lalime					

2007-08

10/16/07	vs NYR	2-0 W
11/17/07	@ TOR	3-0 L
12/12/07	@ CAR	6-0 W
1/19/08	vs TB	2-0 L
2/25/08	vs TOR	5-0 L
2/26/08	@ BOS	4-0 L
3/6/08	@ LA	2-0 L
3/13/08	@ MTL	3-0 W
3/29/08	@ BOS	4-0 L
4/1/08	vs MTL	3-0 L

2008-09

11/11/08	@ MTL	4-0 L
12/10/08	@ CHI	2-0 L
12/13/08	vs TB	2-0 W
12/28/08	@ VAN	3-0 L
1/10/09	vs NYR	2-0 L
1/30/09	@ CBJ	1-0 L
2/3/09	vs LA	1-0 L
2/16/09	@ NSH	2-0 W
3/29/09	@ TB	3-0 W

2009-10

12/10/09	@ PHI	2-0 W
12/16/09	vs BUF	2-0 W
12/21/09	vs BOS	2-0 L
1/9/10	vs FLA	3-0 L
1/14/10	@ NYR	2-0 W
1/26/10	vs NJ	3-0 W
2/6/10	@ TOR	5-0 L
3/11/10	@ CGY	2-0 L
3/22/10	@ MTL	2-0 W
3/23/10	vs PHI	2-0 W

Martin Gerber

Vesa Toskala	10/23/10
Ray Emery/ Martin Gerber	10/30/10
Johan Holmqvist	11/13/10
Vesa Toskala	11/27/10
Tim Thomas	12/2/10
Erik Ersberg	12/4/10
Erik Ersberg	12/29/10

Martin Gerber

Tim Thomas	1/11/11
Carey Price	2/19/11
Carey Price	3/1/11
Carey Price	3/25/11

Martin Gerber

Cristobal Huet	1/12/12
Curtis Sanford	1/16/12
Henrik Lundqvist	2/4/12
Steve Mason	2/14/12
Jonathan Quick	2/20/12
Jonathan Quick	2/28/12

Alex Auld

Brian Elliott

Brian Elliott

Tim Thomas	1/21/13
Tomas Vokoun	2/1/13
Mike Brodeur	2/9/13
Mike Brodeur	2/12/13
Mike Brodeur	2/16/13
Mike Brodeur	3/28/13
Mike Brodeur	3/30/13
Jean-Sébastien Giguere	4/12/13

Brian Elliott

Brian Elliott

Brian Elliott

Brian Elliott

Brian Elliott

Brian Elliott

Brian Elliott

Brian Elliott

Brian Elliott

Brian Elliott

Brian Elliott

Brian Elliott

Brian Elliott

Brian Elliott

Brian Elliott

Brian Elliott

Brian Elliott

Brian Elliott

Brian Elliott

Brian Elliott

Brian Elliott

Brian Elliott

Brian Elliott

Brian Elliott

Brian Elliott

Brian Elliott

Brian Elliott

Brian Elliott

Brian Elliott

Brian Elliott

Brian Elliott

Brian Elliott

Brian Elliott

Brian Elliott

Brian Elliott

Brian Elliott

Brian Elliott

Brian Elliott

Brian Elliott

Brian Elliott

Brian Elliott

Brian Elliott

Brian Elliott

Brian Elliott

Brian Elliott

Brian Elliott

Brian Elliott

Brian Elliott

Brian Elliott

Brian Elliott

Brian Elliott

Brian Elliott

Brian Elliott

Brian Elliott

Brian Elliott

Brian Elliott

2010-11

vs MTL	3-0 L
vs BOS	4-0 L
@ BOS	2-0 W
vs TOR	3-0 W
vs SJ	4-0 L
vs BUF	1-0 SOL
vs CAR	4-0 L
@ BOS	6-0 L
@ TOR	1-0 SOW
vs BOS	1-0 L
vs WSH	2-0 W

2011-12

@ NYR	3-0 W
vs WPG	2-0 L
vs TOR	5-0 L
@ TB	4-0 W
@ NYI	6-0 W
@ BOS	1-0 W
vs NJ	1-0 L

2012-13

vs FLA	4-0 W
@ CAR	1-0 L
vs WPG	1-0 L
vs BUF	2-0 W
@ TOR	3-0 L
vs NYR	3-0 W
vs TOR	4-0 L
@ NJ	2-0 W

Bold denotes Ottawa - Gras dénote Ottawa

Carey Price
Tim Thomas
Brian Elliott
Brian Elliott
Antti Niemi
Brian Elliott /Ryan Miller
Cam Ward
Tim Thomas
Craig Anderson /James Reimer
Tuukka Rask
Craig Anderson

Craig Anderson
Chris Mason
James Reimer
Craig Anderson
Craig Anderson
Robin Lehner
Johan Hedberg

Craig Anderson
Dan Ellis
Al Montoya
Craig Anderson
Ben Scrivens
Ben Bishop
James Reimer
Craig Anderson

All-time leaders ■ Meneurs dans l'histoire de l'équipe

Games played • Matches disputés

Daniel Alfredsson	1,178
Chris Phillips	1,073
Wade Redden	838
Chris Neil	779
Radek Bonk	689
Mike Fisher	675
Jason Spezza	611
Alexei Yashin	504
Marian Hossa	467
Shaun Van Allen	465

Goals • Buts

Daniel Alfredsson	426
Jason Spezza	228
Alexei Yashin	218
Marian Hossa	188
Dany Heatley	180
Mike Fisher	167
Radek Bonk	152
Shawn McEachern	142
Martin Havlat	105
Wade Redden	101

Assists • Aides

Daniel Alfredsson	682
Jason Spezza	393
Wade Redden	309
Alexei Yashin	273
Radek Bonk	247
Marian Hossa	202
Chris Phillips	200
Dany Heatley	182
Mike Fisher	181
Shawn McEachern	162

Points

Daniel Alfredsson	1,108
Jason Spezza	621
Alexei Yashin	491
Wade Redden	410
Radek Bonk	399
Marian Hossa	390
Dany Heatley	362
Ray Emery	348
Shawn McEachern	304
Chris Phillips	270

Penalty minutes • Minutes de pénalité

Chris Neil	2,005
Chris Phillips	714
Dennis Vial	625
Wade Redden	576
Zdeno Chara	554
Mike Fisher	554
Daniel Alfredsson	500
Denny Lambert	467
Andre Roy	462
Radek Bonk	401

Goaltenders GP • PJ gardiens

Patrick Lalime	283
Damian Rhodes	181
Ron Tugnutt	166
Ray Emery	134
Brian Elliott	130
Craig Anderson	105
Martin Gerber	100
Craig Billington	72
Don Beaupre	71
Peter Sidorkiewicz	64

Wins • Victoires

Patrick Lalime	146
Ron Tugnutt	72
Ray Emery	71
Damian Rhodes	65
Brian Elliott	59
Craig Anderson	56
Martin Gerber	49
Dominik Hasek	28
Martin Prusek	28
Jani Hurme	25

Shutouts • Blanchissages

Patrick Lalime	30
Ron Tugnutt	13
Damian Rhodes	11
Brian Elliott	9
Craig Anderson	8
Denny Lambert	8
Dominik Hasek	5
Jani Hurme	5
Martin Gerber	4
Martin Prusek	3

Team leaders by season ■ Les meneurs à chaque saison

Season	GP	G	A	Pts	PIM					
Saison	PJ	B	A	Pts	PUN					
1992-93	Peluso • Shaw	81	Sylvain Turgeon	25	Norm MacIver	46	Norm MacIver	63	Mike Peluso	318
1993-94	Alexandre Daigle	84	Alexei Yashin	30	Alexei Yashin	49	Alexei Yashin	79	Dennis Vial	214
1994-95	Neckar • Cunneyworth	48	Alexei Yashin	21	Alexei Yashin	23	Alexei Yashin	44	Randy Cunneyworth	68
1995-96	Alfredsson • Neckar	82	Daniel Alfredsson	26	Daniel Alfredsson	35	Daniel Alfredsson	61	Dennis Vial	276
1996-97	Daigle • Redden • Yashin	82	Alexei Yashin	35	Daniel Alfredsson	47	Alexei Yashin	75	Denny Lambert	217
1997-98	Dackell • Yashin	82	Alexei Yashin	33	Alexei Yashin	39	Alexei Yashin	72	Denny Lambert	250
1998-99	Alexei Yashin	82	Alexei Yashin	44	Alexei Yashin	50	Alexei Yashin	94	Chris Murray	65
1999-00	Andreas Dackell	82	Hossa • McEachern	29	Daniel Alfredsson	38	Radek Bonk	60	André Roy	145
2000-01	McEachern • Yashin	82	Alexei Yashin	40	Alexei Yashin	48	Alexei Yashin	88	André Roy	169
2001-02	Radek Bonk	82	Daniel Alfredsson	37	Radek Bonk	45	Daniel Alfredsson	71	Chris Neil	231
2002-03	Arvedson • Hossa • White	80	Marian Hossa	45	Daniel Alfredsson	51	Marian Hossa	80	Chris Neil	147
2003-04	Neil • Phillips	82	Marian Hossa	36	Daniel Alfredsson	48	Marian Hossa	82	Chris Neil	194
2004-05#	-	-	-	-	-	-	-	-	-	-
2005-06	5 players • joueurs	82	Dany Heatley	50	Jason Spezza	71	Alfredsson • Heatley	103	Chris Neil	204
2006-07	5 players • joueurs	82	Dany Heatley	50	Daniel Alfredsson	58	Dany Heatley	105	Chris Neil	177
2007-08	Donovan • Meszaros • Schubert	82	Dany Heatley	41	Jason Spezza	58	Jason Spezza	92	Chris Neil	199
2008-09	4 players • joueurs	82	Dany Heatley	39	Daniel Alfredsson	50	Daniel Alfredsson	74	Chris Neil	146
2009-10	Phillips • Ruutu	82	Mike Fisher	25	Daniel Alfredsson	51	Daniel Alfredsson	71	Matt Carikner	190
2010-11	Foligno • Phillips	82	Jason Spezza	21	Jason Spezza	36	Jason Spezza	57	Chris Neil	210
2011-12	Cowen • Foligno • Greening	82	Milan Michalek	35	Erik Karlsson	59	Jason Spezza	84	Zenon Konopka	193
2012-13	6 players • joueurs	48	Kyle Turris	12	Sergei Gonchar	24	Kyle Turris	29	Chris Neil	144

Goaltenders • Gardiens de but

Season	GPI	Min	W	SV%						
Saison	PJ	Min	V	%Ar						
1992-93	Peter Sidorkiewicz	64	Peter Sidorkiewicz	8	none • aucun	0	Daniel Berthiaume	4.30	Daniel Berthiaume	.871
1993-94	Craig Billington	63	Craig Billington	11	none • aucun	0	Darrin Madeley	4.36	Darrin Madeley	.868
1994-95	Don Beaupre	38	Don Beaupre	2,161	Don Beaupre	8	Don Beaupre	3.36	Darrin Madeley	.898
1995-96	Damian Rhodes	36	Damian Rhodes	2,123	Damian Rhodes	10	Damian Rhodes	2.77	Damian Rhodes	.906
1996-97	Damian Rhodes	50	Damian Rhodes	2,934	Ron Tugnutt	17	Ron Tugnutt	3	Damian Rhodes	.895
1997-98	Damian Rhodes	50	Damian Rhodes	2,743	Damian Rhodes	19	Damian Rhodes	5	Ron Tugnutt	.907
1998-99	Damian Rhodes	45	Ron Tugnutt	2,508	Rhodes • Tugnutt	22	Rhodes • Tugnutt	3	Ron Tugnutt	.925
1999-00	Ron Tugnutt	44	Ron Tugnutt	2,435	Patrick Lalime	19	Ron Tugnutt	4	Patrick Lalime	.905
2000-01	Patrick Lalime	60	Patrick Lalime	3,607	Patrick Lalime	36	Patrick Lalime	7	Patrick Lalime	.914
2001-02	Patrick Lalime	61	Patrick Lalime	3,583	Patrick Lalime	27	Patrick Lalime	7	Lalime • Hurme	.907
2002-03	Patrick Lalime	67	Patrick Lalime	3,943	Patrick Lalime	39	Patrick Lalime	8	Patrick Lalime	.911
2003-04	Patrick Lalime	57	Patrick Lalime	3,324	Patrick Lalime	25	Patrick Lalime	5	Martin Prusek	.917
2004-05#	-	-	-	-	-	-	-	-	-	-
2005-06	Dominik Hasek	43	Dominik Hasek	2,584	Dominik Hasek	28	Dominik Hasek	5	Dominik Hasek	.925
2006-07	Ray Emery	58	Ray Emery	3,351	Ray Emery	33	Ray Emery	5	Ray Emery	.918
2007-08	Martin Gerber	57	Martin Gerber	3,197	Martin Gerber	30	Martin Gerber	2	Martin Gerber	.910
2008-09	Alex Auld	43	Alex Auld	2,449	Auld • Elliott	16	Auld • Elliott • Gerber	1	Alex Auld	.911
2009-10	Brian Elliott	55	Brian Elliott	3,038	Brian Elliott	29	Brian Elliott	5	Brian Elliott	.909
2010-11	Brian Elliott	43	Brian Elliott	2,293	Brian Elliott	13	Brian Elliott	3	Craig Anderson	.939
2011-12	Craig Anderson	63	Craig Anderson	3,492	Craig Anderson	33	Craig Anderson	3	Ben Bishop	.935
2012-13	Craig Anderson	24	Craig Anderson	1,421	Craig Anderson	12	Craig Anderson	3	Craig Anderson	.941*

* No. 1 in the NHL • Meilleur dans la ligue

Season cancelled • Saison annulée

Senators all-time roster and scoring = Les Sénateurs en carrière

Players Joueurs	GP PJ	G B	A A	Pts Pts	PIM PUN	Season(s) with Ottawa Saison(s) avec Ottawa	Players Joueurs	GP PJ	G B	A A	Pts Pts	PIM PUN	Season(s) with Ottawa Saison(s) avec Ottawa
Daniel Alfredsson	1,178	426	682	1,108	500	1995-96 to • à 2012-13	Eric Gardiner	191	22	32	54	146	1990-97 to • à 1999-00
Craig Anderson	105	0	4	4	4	2010-11 to • à 2012-13	Rob Gaudreau	88	13	14	27	23	1994-95 to • à 1995-96
Dave Archibald	135	27	20	47	83	1992-93 to • à 1995-96	Martin Gerber	100	0	3	3	12	2006-07 to • à 2008-09
Derek Armstrong	9	2	0	2	9	1997-98	Matt Gilroy	14	1	2	3	2	2011-12
Tyler Arason	199	9	0	4	4	2005-06	Brian Glynn	48	2	13	15	41	1993-94
Magnus Arvedson	393	92	118	210	229	1997-98 to • à 2002-03	Erich Goldmann	1	0	0	0	0	1999-00
Blair Atcheynum	4	0	1	1	0	1992-93	Sergei Gonchar	186	15	36	69	101	2010-11 to • à 2012-13
Alex Auld	57	0	0	0	2	2008-09, 2011-12	Colin Greening	153	31	78	69	67	2010-11 to • à 2012-13
Jamie Baker	76	19	29	48	54	1992-93	Derek Grant	5	0	0	0	0	2012-13
Chris Bala	6	0	1	1	0	2001-02	John Gruden	22	0	1	1	12	1998-99 to • à 1999-00
Mike Bales	22	0	0	0	2	1994-95 to • à 1996-97	Eric Gryba	33	2	4	6	26	2012-13
Tom Barrasso	7	0	0	0	0	1999-00	Daniel Guérard	2	0	0	0	0	1994-95
Cody Bass	34	2	2	4	34	2007-08 to • à 2010-11	Per Gustafsson	9	0	1	1	6	1997-98
Don Beaupré	71	0	2	2	27	1994-95 to • à 1995-96	David Hale	25	1	4	5	6	2010-11
Brendan Bell	53	6	15	21	24	2008-09	Denis Hamel	52	5	3	8	10	2003-04 to • à 2006-07
André Benoit	41	3	8	11	14	2010-11, 2012-13	Ken Hammond	62	4	4	8	104	1992-93
Bill Berg	44	2	2	4	28	1998-99	Radek Hamr	11	0	0	0	0	1992-93 to • à 1993-94
Daniel Berthiaume	26	0	1	1	2	1992-93 to • à 1993-94	Dave Hannan	2	2	2	4	0	1996-97
Radim Bicanek	35	0	1	1	12	1994-95, 1996-97 to • à 1998-99	Dominik Hasek	43	0	0	0	16	2005-06
Craig Billington	72	0	0	0	10	1993-94 to • à 1994-95	Martin Havlat	298	105	130	235	166	2000-01 to • à 2005-06
Ben Bishop	23	0	0	0	2	2011-12 to • à 2012-13	Dany Heatley	317	180	182	362	324	2005-06 to • à 2008-09
Brandon Bochenski	20	6	7	13	14	2005-06	Josh Hennessy	20	1	0	1	4	2006-07 to • à 2009-10
Danny Bois	1	0	0	0	7	2006-07	Chris Herperger	72	4	9	13	43	2001-02
Claude Boivin	18	1	1	2	44	1993-94 to • à 1994-95	Sean Hill	143	9	29	38	134	1994-95 to • à 1997-98
Peter Bondra	23	5	9	14	16	2003-04	Shane Hnidy	189	4	16	20	343	2000-01 to • à 2003-04
Radek Bonk	689	152	247	399	401	1994-95 to • à 2003-04	Mike Hoffman	4	0	0	2	2	2011-12 to • à 2012-13
Dennis Bonvie	12	0	0	0	29	2002-03	Marian Hossa	467	188	202	390	243	2003-04 to • à 2005-06
Mark Borowicki	8	0	0	0	20	2011-12 to • à 2012-13	Bill Huftard	89	3	3	6	226	1992-94 to • à 1994-95
Laurie Boschman	70	9	7	16	101	1992-93	Kerry Huud	114	10	23	33	121	1993-94 to • à 1995-96
Phil Bourque	62	7	7	14	34	1993-94 to • à 1995-96	Jody Hull	164	18	31	49	34	1992-93, 2001-02 to • à 2003-04
Neil Brady	55	7	17	24	57	1992-93	Jani Hurme	48	0	0	0	17	1999-00 to • à 2001-02
Mike Brodeur	7	0	0	0	0	2009-10 to • à 2010-11	Tomas Jelonek	49	7	6	13	52	1992-93
Benoit Brunet	13	5	3	8	0	2001-02	Andreas Johansson	69	21	16	37	34	1998-99
Robert Burakovsky	23	2	3	5	6	1993-94	Joë Juneau	65	13	24	37	22	1999-00
Bobby Butler	94	16	21	37	22	2009-10 to • à 2011-12	Alexei Kaigorodov	6	0	1	1	0	2006-07
Vlacheslav Butsayev	5	0	1	1	2	1998-99 to • à 1999-00	Erik Karlsson	233	43	120	163	124	2009-10 to • à 2012-13
Chris Campoli	150	12	33	45	62	2008-09 to • à 2010-11	Jarmo Kekäläinen	28	1	5	6	14	1993-94
Matt Carner	161	4	17	21	359	2008-09 to • à 2011-12	Ryan Keller	6	0	0	0	0	2009-10
Zdeno Chara	299	51	95	146	554	2001-02 to • à 2005-06	Chris Kelly	463	75	101	176	249	2003-04 to • à 2010-11
Denis Chassé	221	1	4	5	19	1996-97	Rob Klínek	15	0	2	2	2	2011-12
Jonathan Cheechoo	61	5	9	14	20	2009-10	Zenon Konopka	55	3	2	5	193	2011-12
Tom Chorkie	140	33	22	55	37	1995-96 to • à 1996-97	Steve Konnyk	8	0	2	2	2	1993-94
Ivan Čiernik	29	3	2	5	6	1997-98, 2000-01 to • à 2001-02	Alex Kovalev	131	32	44	76	82	2009-10 to • à 2010-11
Tony Cimellaro	2	0	0	0	0	1992-93	Igor Kravchuk	239	19	65	84	74	1997-98 to • à 2000-01
Joe Cirella	6	0	0	0	4	1995-96	Filip Kuba	261	14	102	116	98	2008-09 to • à 2011-12
Mike Commodore	26	0	2	2	26	2007-08	Bob Kudrinskii	90	47	29	76	36	1992-93 to • à 1993-94
Mike Comrie	63	16	16	32	30	2006-07, 2008-09	Joel Kwiatkowski	35	1	2	3	18	2000-01 to • à 2002-03
Cory Conacher	12	2	3	5	4	2012-13	Jim Kyte	4	0	1	1	4	1992-93
Erik Condra	155	18	30	48	76	2010-11 to • à 2012-13	Éric Lacroix	9	0	1	1	4	2000-01
Joe Corvo	127	14	50	64	60	2006-07 to • à 2007-08	Mark Laforest	5	0	0	0	0	1993-94
Jared Cowen	90	6	12	18	68	2009-10, 2012-13	Brooks Laich	1	0	0	0	2	2003-04
Phil Cowie	43	3	2	5	58	1996-97 to • à 1998-99	Simon Lajeunesse	1	0	0	0	0	2001-02
Matt Cullen	21	4	4	8	8	2009-10	Patrick Lalime	283	0	5	5	48	1999-00 to • à 2003-04
Randy Cunneyworth	276	36	59	95	360	1994-95 to • à 1997-98	Mark Lamb	137	18	37	55	120	1992-93 to • à 1993-94
Stephane Da Costa	35	4	3	7	8	2010-11 to • à 2012-13	Denny Lambert	152	13	26	39	467	1996-97 to • à 1997-98
Andreas Dackell	401	65	115	180	104	1996-97 to • à 2000-01	Hank Lammens	27	1	2	3	22	1993-94
Toni Dahlman	22	1	1	2	0	2001-02 to • à 2002-03	Josh Langfield	51	7	11	18	22	2001-02 to • à 2003-04
Chris Dahlquist	70	2	8	10	50	1994-95 to • à 1995-96	Daniel Laperrrière	19	1	1	2	4	1994-95 to • à 1995-96
Alexandre Daigle	301	74	98	172	119	1993-94 to • à 1997-98	Martin Lapointe	18	3	3	6	23	2007-08
Kaspars Daugavins	85	6	8	14	21	2009-10, 2011-12 to • à 2012-13	Steve Larouche	18	8	7	15	6	1994-95
Evgeny Davydov	43	6	9	15	38	1993-94 to • à 1994-95	Guillaume Latendresse	27	6	4	10	8	2012-13
Pavol Demitra	59	12	14	26	10	1993-94 to • à 1995-96	Brad Lauer	30	2	5	7	6	1993-94
Greg de Vries	13	0	1	1	6	2003-04	Janne Laukkanen	266	9	59	68	249	1995-96 to • à 1999-00
Gord Dineen	109	2	25	27	119	1992-93 to • à 1993-94	Dominic Lavoie	2	0	1	1	0	1992-93
Kevin Dineen	67	4	8	12	57	1999-00	Jeff Lazar	26	6	4	10	16	1992-93
Bob Dollas	1	0	0	0	0	1999-00	Steve Leach	9	0	2	2	6	1998-99
Ted Donato	13	3	2	5	10	1998-99	Pascal Leclaire	48	0	0	0	2	2009-10 to • à 2010-11
Shean Donovan	177	12	15	27	147	2007-08 to • à 2009-10	Grant Ledyard	40	2	4	6	8	1999-00
Ted Drury	42	9	7	16	54	1995-96	Brian Lee	167	5	23	28	100	2007-08 to • à 2011-12
Steve Duchesne	140	31	52	83	80	1995-96 to • à 1996-97	Robin Lehner	25	0	0	0	2	2010-11 to • à 2012-13
Patrick Eaves	157	38	33	71	64	2005-06 to • à 2007-08	François Leroux	23	0	1	1	70	1993-94
Brian Elliott	130	0	1	1	0	2007-08 to • à 2010-11	Curtis Leschyshyn	200	3	23	26	78	2000-01 to • à 2003-04
Pat Elynuik	70	4	9	13	67	1994-95 to • à 1995-96	Francis Lessard	24	0	0	0	78	2010-11
Nelson Emerson	3	1	1	2	2	1998-99	Scott Levins	84	8	13	21	224	1993-94 to • à 1995-96
Ray Emery	134	0	2	2	40	2002-03 to • à 2007-08	Lonnie Loach	3	0	0	0	0	1992-93
John Emmons	51	1	1	2	26	1999-00 to • à 2000-01	Corey Locke	5	0	1	1	0	2010-11
Pat Falloon	28	3	3	6	8	1997-98	Darcy Loewen	123	4	8	12	197	1992-93 to • à 1993-94
Nikita Filatov	9	0	1	1	4	2011-12	Mike Lundin	11	0	1	1	0	2012-13
Dmitri Filimonov	30	1	4	5	18	1993-94	Chris Luongo	76	3	9	12	68	1992-93
Mike Fisher	675	167	181	348	554	1999-00 to • à 2010-11	Kevin MacDonald	1	0	0	0	2	1993-94
Nick Foligno	351	61	87	148	299	2007-08 to • à 2011-12	Norm Maciver	161	24	73	97	120	1992-93 to • à 1994-95
Colin Forbes	84	2	6	8	43	1999-00 to • à 2000-01	Darrin Madeley	39	0	0	0	0	1992-93 to • à 1994-95
Marc Fortier	10	0	1	1	6	1992-93	Tomas Malec	3	0	0	0	2	2005-06 to • à 2006-07
Mike Fountain	2	0	0	0	0	1999-00 to • à 2000-01	Troy Mallette	169	12	24	36	372	1993-94 to • à 1995-96
Mark Freer	63	10	14	24	39	1992-93	Brad Marsh	59	0	3	3	30	1992-93
Sean Gagnon	5	0	0	0	13	2000-01	Steve Martins	70	9	7	16	2	

Senators all-time roster and scoring ■ Les Sénateurs en carrière

Players Joueurs	GP	G	A	Pts	PUN	Season(s) with Ottawa Saison(s) avec Ottawa	Players Joueurs	GP	G	A	Pts	PIM	Season(s) with Ottawa Saison(s) avec Ottawa
	PJ	B	A	Pts	PUN			PJ	B	A	Pts	PUN	
Derek Mayer	17	2	2	4	8	1993-94	David Rundblad	24	1	3	4	6	2011-12
Dean McAmmond	193	26	32	58	56	2006-07 to • à 2008-09	Jarkko Ruutu	210	21	36	57	324	2008-09 to • à 2010-11
Andrew McBain	114	18	24	42	107	1992-93 to • à 1993-94	Vladimir Ruzicka	42	5	13	18	14	1993-94
Trent McCleary	75	4	10	14	68	1995-96							
Shawn McEachern	454	142	162	304	247	1996-97 to • à 2001-02	Sami Salo	195	19	50	69	50	1998-99 to • à 2001-02
Brian McGrattan	143	2	8	10	284	2005-06 to • à 2007-08	Oleg Saprykin	12	1	1	2	4	2006-07
Curtis McElhinney	7	0	0	0	0	2010-11	Yves Sarault	22	0	3	3	11	1998-99 to • à 1999-00
Dave McLlwain	110	22	33	55	72	1993-94 to • à 1995-96	Peter Schaefer	53	105	158	130	2002-03 to • à 2006-07	
Marc Methot	47	2	9	11	213	2012-13	Peter Schastlyiv	107	16	22	38	26	1999-00 to • à 2003-04
Andrey Meszaros	246	26	84	110	313	2005-06 to • à 2007-08	Andy Schneider	10	0	0	0	15	1993-94
Brad Michalek	232	79	62	141	116	2009-10 to • à 2012-13	Christopher Schubert	268	23	42	65	194	2005-06 to • à 2008-09
Milan Michalek	11	0	0	0	42	1992-93	Ryan Shannon	180	24	39	63	46	2008-09 to • à 2010-11
Kevin Miller	9	3	2	5	2	1999-00	Brad Shaw	149	11	53	64	93	1992-93 to • à 1994-95
Jaroslav Modry	64	4	14	18	38	1995-96	Peter Sidorkiewicz	64	0	0	0	8	1992-93
Mike Morrison	4	0	1	1	0	2005-06	Jakob Silfverberg	48	10	9	19	12	2012-13
Bill Muckalt	70	0	8	8	46	2001-02	Mike Sillinger	13	3	4	7	4	2000-01
Rob Murphy	44	3	7	10	30	1992-93	Todd Simpson	16	0	1	1	47	2003-04
Chris Murray	84	6	9	15	161	1997-98 to • à 1998-99	Doug Small	51	4	10	14	51	1992-93
Troy Murray	48	6	13	19	20	1993-94 to • à 1994-95	Derek Smith	11	0	1	1	0	2009-10 to • à 2010-11
Frantisek Musil	122	1	8	9	143	1995-96 to • à 1996-97	Ryan Smith	63	1	0	1	47	2008-09
							Zack Smith	200	24	29	53	288	2008-09 to • à 2012-13
Stan Neckar	198	6	16	22	124	1994-95 to • à 1998-99	Bryan Smolinski	171	39	63	102	97	2002-03 to • à 2005-06
Chris Neil	779	94	118	212	2,005	2001-02 to • à 2012-13	Brad Smyth	12	3	1	4	15	2002-03
Alexander Nikulin	2	0	0	0	0	2007-08	Jason Spezza	611	228	393	621	388	2002-03 to • à 2012-13
Brad Norton	7	0	0	0	31	2005-06	Martin St. Pierre	3	0	0	0	0	2009-10
Filip Novak	11	0	0	0	4	2005-06	Martin St-Amour	1	0	0	0	2	1992-93
Lawrence Nycholait	4	0	0	0	0	2006-07 to • à 2007-08	Cory Stillman	24	3	16	19	10	2007-08
Jim O'Brien	63	8	4	12	14	2010-11 to • à 2012-13	Martin Straka	49	10	17	27	29	1994-95 to • à 1995-96
David Oliver	24	2	5	7	6	1998-99, 2000-01	Mark Stone	4	0	0	0	2	2012-13
Christer Olsson	25	2	3	5	10	1996-97	Andy Sutton	18	1	0	1	34	2009-10
Mark Osiecki	34	0	4	4	12	1992-93	Marek Svatos	19	3	2	5	8	2010-11
Jim Paek	29	0	2	2	28	1994-95	Joy Teaterenko	2	0	0	0	5	2002-03
Greg Panikewicz	3	0	0	0	2	1995-94	Jim Thomson	15	0	1	1	41	1992-93
Jean-Gabriel Pageau	9	2	4	4	0	2012-13	Antti Tormalan	50	7	8	15	28	1995-96
Serge Payer	10	0	1	1	2	2003-04, 2006-07	Graeme Townshend	14	0	0	0	9	1993-94
Kent Paynter	15	0	1	1	28	1992-93 to • à 1993-94	Patrick Traverse	117	7	26	33	45	1995-96, 1998-99 to • à 1999-00
Mike Peluso	81	15	10	25	318	1992-93	Ron Turgeon	166	0	1	1	0	1996-97 to • à 1999-00
Chad Penney	3	0	0	0	2	1993-94	Sylvain Turgeon	152	47	41	88	185	1992-93 to • à 1994-95
Ricard Persson	67	3	15	18	77	2000-01 to • à 2001-02	Kyle Turris	97	24	34	58	51	2011-12 to • à 2012-13
Andre Pettersson	1	0	0	0	0	2011-12							
Chris Phillips	1,073	70	200	270	714	1997-98 to • à 2012-13	Shaun Van Allen	465	44	89	133	296	1996-97 to • à 1999-00, 2002-03 to • à 2003-04
Alexandre Picard	92	10	19	29	28	2008-09 to • à 2009-10	David Van Drunen	1	0	0	0	0	1999-00
Michel Plante	41	7	14	21	24	1994-95 to • à 1995-96	Vaclav Varada	117	12	27	39	84	2002-03 to • à 2005-06
Lance Pitlick	228	11	25	36	200	1994-95 to • à 1998-99	Julien Vauclair	1	0	0	0	2	2003-04
Ryan Potvin	146	9	40	49	89	2002-03 to • à 2005-06	Antoine Vermette	359	80	87	167	205	2003-04 to • à 2008-09
Ryan Potvin	7	0	0	0	0	2010-11	Dennis Vial	176	3	14	17	625	1993-94 to • à 1997-98
Tom Preissing	80	7	31	38	18	2006-07	Anton Volchenkov	428	16	78	94	297	2002-03 to • à 2009-10
Vaclav Prospal	213	34	77	111	114	1997-98 to • à 2000-01	Phil von Stefenelli	6	0	1	1	7	1996-97
Martin Prusek	48	0	1	1	0	2001-02 to • à 2003-04							
Dan Quinn	41	13	18	31	30	1993-94, 1995-96	Steve Weeks	7	0	0	0	0	1992-93
Karel Rachunek	246	11	86	97	145	1999-00 to • à 2003-04	Todd White	230	58	86	144	78	2000-01 to • à 2003-04
Herb Raglan	29	0	0	0	52	1993-94	Roman Wick	7	0	0	0	0	2010-11
Rob Ray	11	0	1	18	18	2002-03 to • à 2003-04	Patrick Wiercioch	50	5	16	21	43	2010-11, 2012-13
Wade Redden	838	101	309	410	576	1996-97 to • à 2007-08	Jesse Winchester	233	11	41	52	121	2007-08 to • à 2011-12
Peter Regis	178	19	36	55	44	2008-09 to • à 2012-13	Alexei Yashin	504	218	273	491	222	1993-94 to • à 1998-99, 2000-01
Damian Rhodes	181	1	6	7	10	1995-96 to • à 1998-99	Juha Ylonen	15	1	1	2	2	2001-02
Luke Richardson	78	2	7	9	43	2007-08 to • à 2008-09	Jason York	380	25	99	124	309	1996-97 to • à 2000-01
Jamie Rivers	47	2	4	6	48	2000-01 to • à 2001-02	Rob Zamuner	136	28	30	58	84	1999-00 to • à 2000-01
Randy Robitaille	68	10	19	29	18	2007-08	Jason Zent	25	3	3	6	13	1996-97 to • à 1997-98
André Roy	193	13	16	29	462	1999-00 to • à 2001-02	Sergei Zholtov	135	22	29	51	35	1996-97 to • à 1997-98
Jean-Yves Roy	4	1	1	2	2	1995-96	Mika Zibanejad	51	7	14	21	8	2011-12 to • à 2012-13
Darren Rumble	139	9	22	31	177	1992-93 to • à 1993-94	Ilya Zubov	11	0	2	2	0	2007-08 to • à 2008-09

Goaltenders Gardiens de buts	GP	Min	W-L-T	SO	GA	GAA	Shots	Sv%	Season(s) with Ottawa Saison(s) avec Ottawa
	PJ	V-D-N	P	BL	BA	MBA	Lancers	%A	
Craig Anderson	105	5,968	56-36-0-9	8	241	2.42	3,183	.924	2010-11 to • à 2012-13
Alex Auld	57	3,094	18-22-0-9	1	137	2.66	1,451	.906	2008-09, 2011-12
Mike Bales	3	1,094	2-15-1-0	0	76	4.17	579	.869	1994-95 to • à 1996-97
Tom Barrasso	7	418	3-4-0-0	0	22	3.16	182	.879	1999-00
Don Beupré	71	3,931	14-48-3-1	2	231	3.53	2,059	.888	1994-95 to • à 1995-96
Daniel Berthiaume	26	1,326	2-17-1-2	0	97	4.39	741	.869	1992-93 to • à 1993-94
Craig Billington	72	3,791	11-47-6-2	0	286	4.53	2,041	.860	1993-94 to • à 1994-95
Ben Bishop	23	1,290	11-8-0-2	1	53	2.47	642	.917	2011-12 to • à 2012-13
Mike Brodeur	7	277	3-1-0-0	1	10	2.17	129	.922	2009-10 to • à 2010-11
Brian Elliott	130	7,058	59-45-0-15	9	330	2.81	3,386	.902	2007-08 to • à 2010-11
Ray Emery	7	1,419	7-10-0-14	8	335	2.71	3,614	.907	2002-03 to • à 2007-08
Mike Fountain	2	74	0-1-0-0	0	4	3.24	31	.871	1999-00 to • à 2000-01
Martin Gerber	100	5,635	49-36-0-8	4	259	2.76	2,800	.908	2006-07 to • à 2008-09
Dominik Hasek	43	2,584	28-10-0-4	5	90	2.09	1,202	.925	2005-06
Jani Hurme	48	2,665	25-14-5-2	5	110	2.48	1,160	.905	1999-00 to • à 2001-02
Mark Laforest	5	182	0-2-0-0	0	17	5.59	96	.823	1993-94
Simon Lajeunesse	1	24	0-0-0-0	0	0	0.00	9	1.000	2001-02
Patrick Lalime	283	16,496	146-100-30-16	30	637	2.32	6,920	.908	2009-10 to • à 2003-04
Pascal Leclaire	1	2,508	16-21-0-3	0	129	3.09	1,213	.894	1999-00 to • à 2010-11
Robin Lehner	25	1,375	9-9-0-4	1	57	2.49	756	.925	2010-11 to • à 2012-13
Darvin Madeley	39	1,928	4-23-5-2	0	140	4.36	1,059	.868	1992-93 to • à 1994-95
Curtis McElhinney	7	399	3-4-0-0	0	17	2.56	205	.917	2010-11

Senators all-time roster and scoring = Les Sénateurs en carrière

Goltennders Gardiens de buts	GPI PJ	Min Min	W-L-T-OT V-D-N-P	SO BL	GA BA	GAA MBA	Shots Lancers	Sv% %Ar	Season(s) with Ottawa Saison(s) avec Ottawa
Mike Morrison	4	207	1-0-0-1	0	12	3.47	96	.875	2005-06
Martin Prošek	48	2,524	28-9-4-1	3	94	2.23	1,081	.913	2001-02 to • à 2003-04
Damian Rhodes	181	10,280	65-74-32-4	11	439	2.56	4,462	.902	1995-96 to • à 1998-99
Peter Sidorkiewicz	64	3,388	8-46-3-4	0	250	4.43	1,737	.856	1992-93
Ron Tugnutt	166	9,170	72-51-25-4	13	355	2.32	3,789	.906	1996-97 to • à 1999-00
Steve Weeks	7	249	0-5-0-0	0	30	7.22	144	.792	1992-93

Senators all-time numerical roster = Numéros portés par les Sénateurs

No. No.	Player Joueur	Season Saison	No. No.	Player Joueur	Season Saison
1	Steve Weeks	1992-93		Shean Donovan	2007-08 to • à 2009-10
	Craig Billington	1993-94 to • à 1994-95		Marek Svatos	2010-11
	Damian Rhodes	1995-96 to • à 1998-99		Mike Lundin	2012-13
	Jani Hurme	1999-00	11	Mark Freer	1992-93
	Simon Lajeunesse	2001-02		Jarmo Kekalainen	1993-94
	Ray Emery	2002-03 to • à 2007-08		Evgeny Davydov	1993-94 to • à 1994-95
2	Jim Kyte	1992-93		Daniel Alfredsson	1995-96 to • à 2012-13
	Radek Hamr	1992-93	12	Neil Brady	1992-93
	Kerry Huffman	1993-94		Graeme Townshend	1993-94
	Kevin MacDonald	1993-94		Dave Archibald	1995-96
	Jim Paek	1994-95		Pat Falloon	1997-98
	Lance Pitlick	1995-96 to • à 1998-99		David Oliver	1998-99
	Bob Dollas	1999-00		Mike Fisher	1999-00 to • à 2010-11
	Grant Ledyard	1999-00	13	Jamie Baker	1992-93
	Curtis Leschyshyn	2000-01		Evgeny Davydov	1993-94
	Brian Pothier	2002-03 to • à 2005-06		Ted Drury	1995-96
	Lawrence Nycholat	2006-07		Vaclav Prospal	1997-98 to • à 2000-01
	Luke Richardson	2007-08 to • à 2008-09		Petr Schastlivy	2001-02
	Jared Cowen	2011-12 to • à 2012-13		Peter Regin	2010-11 to • à 2012-13
3	Kent Paynter	1992-93 to • à 1993-94	14	Brad Marsh	1992-93
	Sean Hill	1994-95		Jean-Yves Roy	1995-96
	Frank Musil	1995-96 to • à 1996-97		Dave Hannan	1996-97
	Per Gustafsson	1997-98		Radek Bonk	1997-98 to • à 2003-04
	Patrick Traverse	1998-99 to • à 1999-00		Andrei Meszaros	2005-06 to • à 2007-08
	Sean Gagnon	2000-01		Chris Campoli	2008-09 to • à 2010-11
	Zdeno Chara	2001-02 to • à 2005-06		Colin Greening	2011-12 to • à 2012-13
	Lawrence Nycholat	2007-08	15	Dave Archibald	1992-93 to • à 1994-95
	Marc Methot	2012-13		Shawn McEachern	1996-97 to • à 2001-02
4	Brad Shaw	1992-93 to • à 1994-95		Peter Schaefer	2002-03 to • à 2003-04
	Sean Hill	1995-96 to • à 1997-98		Dany Heatley	2005-06 to • à 2008-09
	Chris Phillips	1997-98 to • à 2012-13		Zack Smith	2010-11 to • à 2012-13
5	Ken Hammond	1992-93	16	Laurie Boschman	1992-93
	Radek Hamr	1993-94		Brad Lauer	1993-94
	Kerry Huffman	1993-94 to • à 1995-96		Dave McLlwain	1995-96
	Chris Phillips	1997-98		Sergei Zholtok	1996-97 to • à 1997-98
	Sami Salo	1998-99 to • à 2001-02		Steve Martins	1998-99 to • à 1999-00, 2001-02
	Greg de Vries	2003-04		Petr Schastlivy	2000-01
	Christoph Schubert	2005-06 to • à 2008-09		Mike Sillinger	2000-01
	Andy Suttton	2009-10		Jody Hull	2001-02 to • à 2003-04
	Brian Lee	2010-11 to • à 2011-12		Brian McGrattan	2005-06 to • à 2007-08
6	Gord Dineen	1992-93 to • à 1993-94		Bobby Butler	2009-10 to • à 2011-12
	Chris Dahlquist	1994-95 to • à 1995-96	17	Jody Hull	1992-93
	Wade Redden	1996-97 to • à 2007-08		Dave McLlwain	1993-94 to • à 1994-95
7	Mark Lamb	1992-93 to • à 1993-94		Tom Chorske	1995-96 to • à 1996-97
	Dan Quinn	1993-94		Chris Murray	1997-98 to • à 1998-99
	Randy Cunneyworth	1994-95 to • à 1997-98		Colin Forbes	1999-00 to • à 2000-01
	Vlacheslav Butsayev	1998-99		Eric Lacroix	2000-01
	Nelson Emerson	1998-99		Bill Muckalt	2001-02
	Rob Zamuner	1999-00 to • à 2000-01		Filip Novak	2005-06
	Curtis Leschyshyn	2001-02 to • à 2003-04		Denis Hamel	2006-07
	Joe Corvo	2006-07 to • à 2007-08		Filip Kuba	2008-09 to • à 2011-12
	Matt Cullen	2009-10	18	Rob Murphy	1992-93
	David Rundblad	2011-12		Troy Mallette	1993-94 to • à 1994-95
	Kyle Turris	2011-12 to • à 2012-13		Patrick Traverse	1995-96
9	Doug Smil	1992-93		Marian Hossa	1997-98 to • à 2003-04
	Andy Schneider	1993-94		Jesse Winchester	2007-08 to • à 2011-12
	Derek Mayer	1993-94		Jim O'Brien	2012-13
	Dan Quinn	1995-96	19	Alexei Yashin	1993-94 to • à 1998-99, 2000-01
	Alexandre Daigle	1997-98		Petr Schastlivy	2002-03 to • à 2003-04
	Bill Berg	1998-99		Jason Spezza	2005-06 to • à 2012-13
	Kevin Dineen	1999-00	20	Andrew McCabe	1992-93 to • à 1993-94
	Martin Havlat	2000-01 to • à 2005-06		Bill Huard	1994-95
	Brendan Bell	2008-09		Trent McCleary	1995-96
	Milan Michalek	2009-10 to • à 2012-13		Denis Chassé	1996-97
10	Darcy Loewen	1992-93 to • à 1993-94		Magnus Arvedsson	1997-98 to • à 2002-03
	Rob Gaudreau	1994-95 to • à 1995-96		Antoine Vermette	2003-04 to • à 2008-09
	Andreas Dackell	1996-97 to • à 2000-01		Marek Svatos	2010-11
	Toni Dahlman	2001-02 to • à 2002-03		Andre Pettersson	2011-12
	Peter Bondra	2003-04			
	Brandon Bochenski	2005-06			
	Tyler Arason	2005-06			

Senators all-time numerical roster ■ Numéros portés par les Sénateurs

No.	Player	Season	No.	Player	Season
21	Joueur	Saison	30	Joueur	Saison
	Martin St-Amour	1992-93		Darrin Madeley	1992-93 to • à 1994-95
	Dominic Lavoie	1992-93		Mike Fountain	1999-00 to • à 2000-01
	Dennis Vial	1993-94 to • à 1997-98		Mike Morrison	2005-06
	Andreas Johansson	1998-99		Brian Elliott	2007-08 to • à 2010-11
	Kevin Miller	1999-00		Ben Bishop	2011-12 to • à 2012-13
	David Oliver	2000-01			
	Steve Martins	2001-02 to • à 2002-03	31	Peter Sidorkiewicz	1992-93
	Bryan Smolinski	2002-03 to • à 2005-06		Don Beaupre	1994-95
	Jason Smith	2008-09		Ron Tugnutt	1996-97 to • à 1999-00
	Ryan Potulny	2010-11		Martin Prusek	2001-02 to • à 2003-04
	Nikita Filatov	2011-12		Alex Auld	2008-09
				Mike Brodeur	2009-10 to • à 2010-11
22	Norm MacIver	1992-93 to • à 1994-95		Curtis McElhinney	2010-11
	Antti Tormalen	1995-96			
	Shaun Van Allen	1996-97 to • à 1999-00, 2002-03 to • à 2003-04	32	Daniel Berthiaume	1992-93 to • à 1993-94
	Jamie Rivers	2000-01 to • à 2001-02		Rob Ray	2002-03 to • à 2003-04
	Chris Kelly	2005-06 to • à 2010-11			
	Erik Condra	2011-12 to • à 2012-13	33	Jim Thomson	1992-93
				Tony Cimellaro	1992-93
23	Chris Luongo	1992-93		Greg Pankevicz	1993-94
	Brian Glynn	1993-94		Troy Murray	1993-94 to • à 1994-95
	Claude Boivin	1993-94 to • à 1994-95		Don Beaupre	1994-95 to • à 1995-96
	Jaroslav Modry	1995-96		Jason York	1996-97 to • à 2000-01
	Christer Olsson	1996-97		Chris Herperger	2001-02
	Radim Bicanek	1997-98 to • à 1998-99		Josh Langfeld	2002-03 to • à 2003-04
	Yves Sarault	1999-00		Brad Norton	2005-06
	Karel Rachunek	2000-01 to • à 2003-04		Pascal Leclaire	2009-10 to • à 2010-11
	Kaspars Daugavins	2009-10, 2011-12 to • à 2012-13		Jacob Silfverberg	2012-13
			34	Darren Rumble	1992-93 to • à 1993-94
24	Mark Osiecki	1992-93		Shane Hnidy	2000-01 to • à 2003-04
	Lonnie Loach	1992-93			
	Robert Burakovsky	1993-94	35	Mark LaForest	1993-94
	Steve Konroyd	1993-94		Mike Bales	1994-95 to • à 1996-97
	Daniel Laperrière	1994-95 to • à 1995-96		Tom Barrasso	1999-00
	Stan Neckar	1997-98 to • à 1998-99		Jani Hurme	2000-01 to • à 2001-02
	John Gruden	1998-99 to • à 1999-00		Alex Auld	2011-12
	Ivan Ciernik	2001-02	36	Troy Mallette	1995-96
	Juha Ylonen	2001-02		Joel Kwiatkowski	2000-01
	Anton Volchenkov	2002-03 to • à 2009-10		Juha Ylonen	2001-02
	Stephane Da Costa	2010-11 to • à 2012-13		Joey Tetarenko	2002-03
				Steve Martins	2005-06
25	Tomas Jelínek	1992-93		Josh Hennessy	2006-07 to • à 2009-10
	Chad Penney	1993-94		David Hale	2010-11
	Herb Raglan	1993-94		Rob Klínkhammer	2011-12
	Pat Elynuik	1994-95 to • à 1995-96			
	Bruce Gardiner	1996-97 to • à 1999-00	37	Yves Sarault	1998-99
	Vlacheslav Butsayev	1999-00		Dean McAmmond	2006-07 to • à 2008-09
	Chris Neil	2001-02 to • à 2012-13		Martin St. Pierre	2009-10
				Corey Locke	2010-11
26	Bob Kudelski	1992-93 to • à 1993-94		Vladimir Ruzicka	1993-94
	Scott Levins	1993-94 to • à 1995-96	38	Jason Zent	1996-97 to • à 1997-98
	Phil Crowe	1996-97 to • à 1998-99		John Emmons	1999-00 to • à 2000-01
	André Roy	1999-00 to • à 2001-02		Brad Smyth	2002-03
	Benoit Brunet	2001-02		Erik Condra	2010-11
	Vaclav Varada	2002-03 to • à 2005-06	39	Joé Juneau	1999-00
	Ryan Shannon	2008-09 to • à 2010-11		Josh Langfeld	2001-02
				Jason Spezza	2002-03 to • à 2003-04
27	Marc Fortier	1992-93		Dominik Hasek	2005-06
	Blair Atcheynum	1992-93		Matt Carikner	2008-09 to • à 2011-12
	Hank Lammens	1993-94			
	Phil Bourque	1993-94	40	Mike Morrison	2005-06
	Joe Cirella	1995-96		Patrick Lalime	1999-00 to • à 2003-04
	Janne Laukkanen	1995-96 to • à 1999-00		Robin Lehner	2010-11 to • à 2012-13
	Ricard Persson	2000-01 to • à 2001-02			
	Dennis Bonvie	2002-03	41	Tomas Malec	2006-07
	Todd Simpson	2003-04		Alexander Nikulin	2007-08
	Peter Schaefer	2005-06 to • à 2006-07		Jonathan Cheechoo	2009-10
	Randy Robitaille	2007-08		Craig Anderson	2010-11 to • à 2012-13
	Alex Kovalev	2009-10 to • à 2010-11	42	Denny Lambert	1996-97
				Derek Armstrong	1997-98
28	Jeff Lazaro	1992-93		Julien Vauclair	2003-04
	Mark Osiecki	1992-93		Tomas Malec	2005-06
	Bill Huard	1993-94 to • à 1994-95		Tom Preissing	2006-07
	Steve Duchesne	1995-96 to • à 1996-97		Jim O'Brien	2010-11 to • à 2011-12
	Denny Lambert	1997-98			
	Steve Leach	1998-99	43	Serge Payer	2003-04, 2006-07
	Ted Donato	1998-99		Peter Regin	2008-09 to • à 2009-10
	Joé Juneau	1999-00		Roman Wick	2010-11
	Todd White	2000-01 to • à 2003-04			
	Martin Lapointe	2007-08	44	Mike Peluso	1992-93
	Zenon Konopka	2011-12		Radim Bicanek	1994-95, 1996-97
	Matt Kassian	2012-13		Karlf Rachunek	1999-00
				Patrick Eaves	2005-06 to • à 2007-08
29	François Leroux	1993-94		Mike Commodore	2007-08
	Phil Bourque	1994-95 to • à 1995-96		Ryan Keller	2009-10
	Igor Von Stefenelli	1996-97		Jean-Gabriel Pageau	2012-13
	Phil Von Stefenelli	1996-97			
	Igor Kravchuk	1997-98 to • à 2000-01	45	Denis Hamel	2003-04 to • à 2005-06
	Joel Kwiatkowski	2001-02 to • à 2002-03		Alexandre Picard	2008-09 to • à 2009-10
	Brooks Laich	2003-04	46	Daniel Guérard	1994-95
	Martin Gerber	2006-07 to • à 2008-09		Patrick Wiercioch	2010-11, 2012-13
	Mike Brodeur	2010-11			

No.	Player	Season	No.	Player	Season
No.	Joueur	Saison	No.	Joueur	Saison
47	Zack Smith	2008-09 to • à 2009-10	59	Erich Goldmann	1999-00
	Andre Benoit	2010-11		David Dziurzynski	2012-13
48	Ivan Ciernik	1997-98, 2000-01	61	Sylvain Turgeon	1992-93 to • à 1994-95
	Jared Cowen	2009-10		Oleg Saprykin	2006-07
49	Michel Picard	1994-95 to • à 1995-96		Cory Stillman	2007-08
	Chris Kelly	2003-04	62	André Benoit	2012-13
	Danny Bois	2006-07		Eric Gryba	2012-13
	Francis Lessard	2010-11	65	Erik Karlsson	2009-10 to • à 2012-13
51	Derek Smith	2009-10 to • à 2010-11	68	Mike Hoffman	2011-12 to • à 2012-13
52	David Van Drunen	1999-00	71	Nick Foligno	2007-08 to • à 2011-12
	Chris Bala	2001-02	73	Jarkko Ruutu	2008-09 to • à 2010-11
	Colin Greening	2010-11		Guillaume Latendresse	2012-13
53	Ilya Zubov	2007-08 to • à 2008-09	74	Steve Larouche	1994-95
55	Brad Miller	1992-93		Mark Borowiecki	2011-12 to • à 2012-13
	Dimitri Filimonov	1993-94	76	Radek Bonk	1994-95 to • à 1996-97
	Alexei Kaigorodov	2006-07	78	Pavol Demitra	1993-94 to • à 1995-96
	Brian Lee	2007-08 to • à 2009-10	82	Martin Straka	1994-95 to • à 1995-96
	Sergei Gonchar	2010-11 to • à 2012-13	89	Mike Comrie	2006-07, 2008-09
56	Lance Pitlick	1994-95		Cory Conacher	2012-13
	Petr Schastlivy	1999-00	91	Alexandre Daigle	1993-94 to • à 1996-97
57	Derek Grant	2012-13	93	Mika Zibanejad	2011-12 to • à 2012-13
58	Cody Bass	2007-08 to • à 2010-11	94	Stan Neckar	1994-95 to • à 1996-97
			97	Matt Gilroy	2011-12

Switched numbers - Changements de numéros

1992-93	Mark Osiecki	from • du 28 to • au 24	2001-02	Curtis Leschystyn	from • du 2 to • au 7
1993-94	Kerry Huffman	from • du 2 to • au 5		Steve Martins	from • du 16 to • au 21
	Evgeny Davydov	from • du 13 to • au 11		Ivan Ciernik	from • du 48 to • au 24
	Radek Hamr	from • du 2 to • au 5		Juha Ylonen	from • du 24 to • au 36
1994-95	Don Beaupre	from • du 31 to • au 33		Joel Kwiatkowski	from • du 36 to • au 29
	Bill Huard	from • du 28 to • au 20		Petr Schastlivy	from • du 16 to • au 13
	Phil Bourque	from • du 27 to • au 29	2002-03	Petr Schastlivy	from • du 13 to • au 19
1995-96	Lance Pitlick	from • du 56 to • au 2		Josh Langfeld	from • du 39 to • au 33
	Sean Hill	from • du 3 to • au 4	2005-06	Jason Spezza	from • du 39 to • au 19
	Dave Archibald	from • du 15 to • au 12		Peter Schaefer	from • du 15 to • au 27
	Dave McLlwain	from • du 17 to • au 16		Chris Kelly	from • du 49 to • au 22
	Troy Mallette	from • du 18 to • au 36		Mike Morrison	from • du 40 to • au 30
1997-98	Denny Lambert	from • du 42 to • au 28	2006-07	Denis Hamel	from • du 45 to • au 17
	Alexandre Daigle	from • du 91 to • au 9		Tomas Malec	from • du 42 to • au 41
	Radek Bonk	from • du 76 to • au 14	2007-08	Lawrence Nycholait	from • du 2 to • au 3
	Chris Phillips	from • du 5 to • au 4	2010-11	Peter Regin	from • du 43 to • au 13
	Stan Neckar	from • du 94 to • au 24		Brian Lee	from • du 55 to • au 5
	Radim Bicanek	from • du 44 to • au 23		Zack Smith	from • du 47 to • au 15
1999-00	Yves Sarault	from • du 37 to • au 23		Mike Brodeur	from • du 31 to • au 29
	Joé Juneau	from • du 28 to • au 39		Marek Svatos	from • du 20 to • au 10
2000-01	Jani Hurme	from • du 1 to • au 35	2011-12	Erik Condra	from • du 38 to • au 22
	Karel Rachunek	from • du 44 to • au 23		Jared Cowen	from • du 48 to • au 2
	Petr Schastlivy	from • du 56 to • au 16	2012-13	Colin Greening	from • du 52 to • au 14
				Jim O'Brien	from • du 42 to • au 18
				Mark Stone	from • du 60 to • au 16

All-time transactions ■ Toutes les transactions

1992				
Mark Osiecki	6/22/92	Norm MacIver	10/4/92	1993
Acquired from Calgary in exchange for forward Chris Lindberg • Acquis de Calgary en échange de l'attaquant Chris Lindberg.		Claimed on waivers from Edmonton • Réclamé au ballottage d'Edmonton.		Mark Osiecki
Brad Marsh	7/20/92	Lonnie Loach	10/21/92	2/20/93
Acquired from Toronto in exchange for future considerations • Acquis de Toronto en échange de compensations futures.		Placed on waivers; claimed by Los Angeles • Soumis au ballottage, réclamé par Los Angeles.		Placed on waivers; claimed by Winnipeg • Soumis au ballottage, réclamé par Winnipeg.
Jody Hull	7/28/92	Dave Archibald	11/5/92	Brad Miller
Acquired from N.Y. Rangers in exchange for future considerations • Acquis des Rangers de N.Y. en échange de compensations futures.		Acquired from N.Y. Rangers in exchange for the Senators' fifth-round pick in 1993 (later traded to Los Angeles) • Acquis des Rangers de N.Y. en échange du choix de cinquième ronde des Sénateurs en 1993 (échangé plus tard à Los Angeles).		Traded to Toronto in exchange for the Maple Leafs' ninth-round pick in 1993 (Pavol Demitra) • Échangé à Toronto en échange du choix de neuvième ronde des Maple Leafs en 1993 (Pavol Demitra).
Steve Weeks	8/13/92	Dominic Lavoie	11/20/92	Dimitri Filimonov
Acquired from Washington in exchange for future considerations • Acquis de Washington en échange de compensations futures.		Placed on waivers; claimed by Boston • Soumis au ballottage, réclamé par Boston.		3/14/93
Neil Brady	9/3/92	Bob Kudelski, Shawn McCosh	12/19/92	Acquired from Winnipeg in exchange for the Senators' fourth-round pick in 1993 (Ruslan Batyrshin) • Acquis de Winnipeg en échange du choix de quatrième ronde des Sénateurs en 1993 (Ruslan Batyrshin).
Acquired from New Jersey in exchange for future considerations • Acquis de New Jersey en échange de compensations futures.		Acquired from Los Angeles in exchange for forward Jim Thomson and centre Marc Fortier • Acquis de Los Angeles en échange de l'attaquant Jim Thomson et du centre Marc Fortier.		

- Robert Burakovsky** 5/7/93
Acquired from N.Y. Rangers in exchange for future considerations (*Senators' 11th-round pick in 1993 – Pavel Komarov*) • Acquis des Rangers de N.Y. en échange de compensations futures (*choix de 11^e ronde des Sénateurs en 1993 – Pavel Komarov*).
- Craig Billington, Troy Mallette** 6/20/93
Acquired from New Jersey in exchange for goaltender Peter Sidorkiewicz, New Jersey's fourth-round pick in 1993 (*Cosmo Dupaul*) and future considerations (*Mike Peluso*) • Acquis de New Jersey en échange du gardien Peter Sidorkiewicz, du choix de quatrième ronde de New Jersey en 1993 (*Cosmo Dupaul*) et de compensations futures (*Mike Peluso*).
- Jeff Finley** 6/30/93
Acquired from N.Y. Islanders in exchange for defenceman Chris Luongo. Finley signed as a free agent with Philadelphia • Acquis des Islanders de N.Y. en échange du défenseur Chris Luongo. Finley a signé en tant que joueur autonome avec Philadelphie.
- Brian Glynn** 9/15/93
Acquired from Edmonton in exchange for the Senators' eighth-round pick in 1994 (*Rob Guinn*). Glynn was placed on waivers and claimed by Vancouver • Acquis d'Edmonton en échange du choix de huitième ronde des Sénateurs en 1994 (*Rob Guinn*). Glynn fut soumis au ballottage et réclamé par Vancouver.
- Dave McLlwain** 10/3/93
Claimed from Toronto in NHL waiver draft • Réclamé de Toronto au repêchage intra-ligue de la LNH.
- François Leroux** 10/6/93
Claimed on waivers from Edmonton. Leroux was later claimed by Pittsburgh at the NHL waiver draft on Jan. 18, 1995 • Réclamé au ballottage d'Edmonton. Leroux fut réclamé par Pittsburgh au repêchage intra-ligue de la LNH, le 18 janvier 1995.
- 1994**
- Scott Levins, Evgeny Davydov** 1/6/94
Acquired from Florida with the Panthers' sixth-round pick in 1994 (*Mike Gaffney*) and Dallas' fourth-round pick in 1995 (*Kevin Bolibruck*) in exchange for forward Bob Kudelski • Acquis de la Floride avec le choix de sixième ronde des Panthers en 1994 (*Mike Gaffney*) et du choix de quatrième ronde de Dallas en 1995 (*Kevin Bolibruck*) en échange de Bob Kudelski.
- Kerry Huffman** 1/15/94
Claimed on waivers from Québec • Réclamé au ballottage de Québec.
- Claude Boivin, Kirk Daubenspeck** 3/5/94
Acquired from Philadelphia in exchange for forward Mark Lamb • Acquis de Philadelphie en échange de l'attaquant Mark Lamb.
- Troy Murray** 3/11/94
Acquired from Chicago with the Blackhawks' 11th-round pick in 1994 (*Antti Tormalen*), in exchange for Ottawa's 11th-round pick in 1994 (*Rob Mara*) • Acquis de Chicago avec le choix de 11^e ronde des Blackhawks en 1994 (*Antti Tormalen*), en échange du choix de 11^e ronde des Sénateurs en 1994 (*Rob Mara*).
- Phil Bourque** 3/21/94
Acquired from N.Y. Rangers in exchange for future considerations • Acquis des Rangers de N.Y. en échange de compensations futures.
- Steve Konroyd** 3/21/94
Acquired from Detroit in exchange for goaltender Daniel Berthiaume • Acquis de Detroit en échange du gardien Daniel Berthiaume.
- Jim Paek** 6/26/94
Acquired from Los Angeles in exchange for future considerations (*Senators' seventh-round pick in 1995 – Benoît Larose*) • Acquis de Los Angeles en échange de compensations futures (*choix de septième ronde des Sénateurs en 1995 – Benoît Larose*).
- Sean Hill** 6/29/94
Acquired from Anaheim with the Ducks' ninth-round pick in 1994 (*Frédéric Cassivi*) in exchange for the Senators' third-round pick in 1994 (*later traded to Tampa*) • Acquis d'Anaheim avec le choix de neuvième ronde d'Anaheim en 1994 (*Frédéric Cassivi*) en échange du choix de troisième ronde des Sénateurs en 1994 (*échangé plus tard à Tampa*).
- Jason Zent** 10/15/94
Acquired from N.Y. Islanders in exchange for the Senators' fifth-round pick in 1996 (*Andy Berenzweig*) • Acquis des Islanders de N.Y. en échange du choix de cinquième ronde des Sénateurs en 1996 (*Andy Berenzweig*).
- 1995**
- Don Beaurupé** 1/18/95
Acquired from Washington in exchange for the Senators' fifth-round pick in 1995 (*Benoit Gratton*) • Acquis de Washington en échange du choix de cinquième ronde des Sénateurs en 1995 (*Benoit Gratton*).
- Rob Gaudreau** 1/18/95
Claimed from San Jose in NHL waiver draft • Réclamé de San Jose au repêchage intra-ligue de la LNH.
- Martin Straka** 4/7/95
Acquired from Pittsburgh in exchange for defenceman Norm MacIver and centre Troy Murray • Acquis de Pittsburgh en échange du défenseur Norm MacIver et du centre Troy Murray.
- Craig Billington** 4/7/95
Traded to Boston in exchange for future considerations (*Bruins' eighth-round pick in 1995 – Ray Schultz*) • Échangé à Boston en échange de compensations futures (*choix de huitième ronde des Bruins en 1995 – Ray Schultz*).
- Mika Stromberg** 4/7/95
Acquired from Québec with the Nordiques' fourth-round pick in 1995 (*Kevin Boyd*) in exchange for forward Bill Huard • Acquis de Québec avec le choix de quatrième ronde des Nordiques en 1995 (*Kevin Boyd*) en échange de l'attaquant Bill Huard.
- Daniel Laperrière** 4/7/95
Acquired from St. Louis with the Blues' ninth-round pick in 1995 (*Erik Kaminski*) in exchange for Ottawa's ninth-round pick in 1995 (*Libor Zabransky*) • Acquis de St. Louis avec le choix de neuvième ronde des Blues en 1995 (*Erik Kaminski*), en échange du choix de neuvième ronde des Sénateurs en 1995 (*Libor Zabransky*).
- Jaroslav Modry** 7/8/95
Acquired from New Jersey in exchange for the Senators' fourth-round pick in 1995 (*Alyn McCauley*) • Acquis de New Jersey en échange du choix de quatrième ronde des Sénateurs en 1995 (*Alyn McCauley*).
- Steve Duchesne** 8/4/95
Acquired from St. Louis in exchange for the Senators' second-round pick in 1996 (*later traded to Buffalo*) • Acquis de St. Louis en échange du choix de deuxième ronde des Sénateurs en 1996 (*échangé plus tard à Buffalo*).
- Jean-François Labbé** 9/20/95
Traded to Colorado in exchange for future considerations • Échangé au Colorado en échange de compensations futures.
- Ted Drury** 10/2/95
Claimed from Carolina in NHL waiver draft • Réclamé de la Caroline au repêchage intra-ligue de la LNH.
- Justin Hocking** 10/2/95
Claimed from Los Angeles in NHL waiver draft • Réclamé de Los Angeles au repêchage intra-ligue de la LNH.
- Jean-Yves Roy** 10/5/95
Acquired from N.Y. Rangers in exchange for centre Steve Larouche • Acquis des Rangers de N.Y. en échange du centre Steve Larouche.
- Tom Chorske** 10/5/95
Acquired from New Jersey in exchange for Ottawa's third-round pick in 1997 • Acquis de New Jersey en échange du choix de troisième ronde des Sénateurs en 1997.
- Frantisek Musil** 10/7/95
Acquired from Calgary in exchange for Ottawa's fourth-round pick in 1997 (*Chris St. Croix*) • Acquis de Calgary en échange du choix de quatrième ronde des Sénateurs en 1997 (*Chris St. Croix*).
- 1996**
- Dan Quinn** 1/23/96
Traded to Philadelphia in exchange for future considerations • Échangé à Philadelphie en échange de compensations futures.
- Damian Rhodes, Wade Redden** 1/23/96
Acquired from N.Y. Islanders in exchange for goaltender Don Beaurupé, centre Martin Straka and defenceman Bryan Berard • Acquis des Islanders de N.Y. en échange du gardien Don Beaurupé, du centre Martin Straka et du défenseur Bryan Berard.
- Janne Laukkanen** 1/26/96
Acquired from Colorado in exchange for forward Brad Larsen • Acquis du Colorado en échange de l'attaquant Brad Larsen.
- Dave McLlwain** 3/1/96
Traded to Philadelphia in exchange for the Penguins' eighth-round pick in 1996 (*Erich Goldmann*) • Échangé à Pittsburgh en échange du choix de huitième ronde des Penguins en 1996 (*Erich Goldmann*).
- Kerry Huffman** 3/19/96
Traded to Philadelphia in exchange for future considerations • Échangé à Philadelphie en échange de compensations futures.

Kevin Brown 3/20/96

Acquired from Los Angeles in exchange for defenceman Jaroslav Modry and Ottawa's eighth-round pick in 1996 (*Stephen Valiquette*) • Acquis de Los Angeles en échange du défenseur Jaroslav Modry et du choix de huitième ronde d'Ottawa en 1996 (*Stephen Valiquette*).

Michel Picard 5/21/96

Traded to Washington in exchange for future considerations • Échangé à Washington en échange de compensations futures.

Shawn McCachern 6/22/96

Acquired from Boston in exchange for forward Trent McCleary and Ottawa's third-round pick in 1996 (*Eric Naud*) • Acquis de Boston en échange de l'attaquant Trent McCleary et du choix de troisième ronde des Sénateurs en 1996 (*Eric Naud*).

Jason York, Shaun Van Allen 10/1/96

Acquired from Anaheim in exchange for forward Ted Drury and the rights to prospect defenceman Marc Moro • Acquis d'Anaheim en échange de l'attaquant Ted Drury et des droits sur l'espoir défenseur Marc Moro.

Chستر Olsson 11/27/96

Acquired from St. Louis in exchange for the rights to forward Pavol Demitra • Acquis de St. Louis en échange des droits de l'attaquant Pavol Demitra.

1997**Mike Prokopac** 3/18/97

Acquired from Chicago in exchange for forward Denis Chassé, the rights to prospect defenceman Kevin Bolibruck and Ottawa's sixth-round pick in 1998 (*later re-acquired by Ottawa — Chris Neil*) • Acquis de Chicago en échange de l'attaquant Denis Chassé, des droits sur l'espoir défenseur Kevin Bolibruck et du choix de sixième ronde des Sénateurs en 1998 (*acquis plus tard par Ottawa — Chris Neil*).

Igor Kravchuk 8/25/97

Acquired from St. Louis in exchange for defenceman Steve Duchesne • Acquis de St. Louis en échange du défenseur Steve Duchesne.

Tom Chorske 9/28/97

Claimed by N.Y. Islanders in NHL waiver draft • Réclamé par les Islanders de N.Y. au repêchage intra-ligue de la LNH.

Chris Murray 11/18/97

Acquired from Carolina in exchange for defenceman Sean Hill • Acquis de la Caroline en échange du défenseur Sean Hill.

1998**Vaclav Prospal, Pat Falloon** 1/17/98

Acquired from Philadelphia with the Flyers' second-round pick in the 1998 draft (*Chris Bala*) in exchange for forward Alexandre Daigle • Acquis de Philadelphie avec le choix de deuxième ronde des Flyers en 1998 (*Chris Bala*) en échange de l'attaquant Alexandre Daigle.

Scott Ferguson 3/9/98

Acquired from Edmonton in exchange for defenceman Frantisek Musil • Acquis d'Edmonton en échange du défenseur Frantisek Musil.

Per Gustafsson 3/17/98

Acquired from Toronto in exchange for an eighth-round pick (*Dwight Wolfe*) in the 1998 draft • Acquis de Toronto en échange d'un choix de huitième ronde des Sénateurs au repêchage de 1998 (*Dwight Wolfe*).

Denny Lambert 6/26/98

Claimed by Nashville in 1998 expansion draft • Réclamé par Nashville au repêchage d'expansion de 1998.

Sergei Verenikin 6/27/98

Selected by Ottawa in the eighth round (223rd overall) in the 1998 Entry Draft. Pick was obtained from San Jose in exchange for Ottawa's eighth-round pick in 1999 • Choisi par Ottawa en huitième ronde (223^e au total) au repêchage de 1998. Le choix a été acquis de San Jose en échange du choix de huitième ronde en 1999.

Brian Felsner 8/21/98

Acquired from Chicago in exchange for defenceman Justin Hocking • Acquis de Chicago en échange du défenseur Justin Hocking.

Bill Berg 11/27/98

Acquired from the Rangers with New York's second-round pick in 1999 (*Simon Lajeunesse*) in exchange for defenceman Stan Neckar • Acquis des Rangers avec le choix de deuxième ronde de New York en 1999 (*Simon Lajeunesse*) en échange du défenseur Stan Neckar.

1999**Viacheslav Butsayev** 3/8/99

Acquired from Florida in exchange for a sixth-round pick in 1999 (*later traded to Atlanta, then Dallas — Justin Cox*) • Acquis de la Floride en échange d'un choix de sixième ronde en 1999 (*échangé plus tard à Atlanta, puis à Dallas — Justin Cox*).

Radim Bicanek 3/12/99

Traded to Chicago in exchange for a sixth-round pick in 1999 (*Martin Prusek*) • Échangé à Chicago en échange d'un choix de sixième ronde en 1999 (*Martin Prusek*).

Chris Luongo 3/19/99

Acquired from the N.Y. Islanders in exchange for future considerations • Acquis des Islanders de N.Y. en échange de compensations futures.

Ted Donato 3/20/99

Acquired from the N.Y. Islanders in exchange for a fourth-round pick in 1999 (*later traded to Phoenix — Preston Mizzi*) • Acquis des Islanders de N.Y. en échange d'un choix de quatrième ronde en 1999 (*échangé plus tard à Phoenix — Preston Mizzi*).

Nelson Emerson 3/23/99

Acquired from Chicago in exchange for forward Chris Murray • Acquis de Chicago en échange de l'attaquant Chris Murray.

Patrick Lalime 6/18/99

Acquired from Anaheim in exchange for the rights to defenceman Antti-Jussi Niemi and forward Ted Donato • Acquis d'Anaheim en échange des droits sur le défenseur Antti-Jussi Niemi et l'attaquant Ted Donato.

Damian Rhodes 6/18/99

Traded to Atlanta in exchange for future considerations • Échangé à Atlanta en échange de compensations futures.

Phil Crowe 6/25/99

Claimed by Atlanta in the 1999 Expansion Draft • Réclamé par Atlanta au repêchage d'expansion de la LNH en 1999.

Simon Lajeunesse, Mikko Ruutu 6/6/99

Selected by Ottawa in the second round (48th overall) and seventh round (201st overall), respectively, in the 1999 entry draft. Picks were obtained from Anaheim in exchange for the N.Y. Rangers' second-round pick (44th overall) in 1999 • Sélectionnés par Ottawa en deuxième ronde (48^e au total) et en septième ronde (201^e au total), respectivement, au repêchage amateur 1999. Les choix ont été obtenus d'Anaheim en échange du choix de deuxième ronde des Rangers de N.Y. (44^e au total) en 1999.

Rob Zamuner 6/30/99

Acquired from Tampa Bay with a 2002 second-round pick (*eventually traded to Dallas — Tobias Stephan*), financial compensation and three pre-season games in exchange for general manager Rick Dudley and centre Andreas Johansson • Acquis de Tampa Bay avec un choix de deuxième ronde au repêchage de 2002 (*finalement échangé à Dallas — Tobias Stephan*), trois matchs hors concours et une compensation financière en échange du directeur général Rick Dudley et du centre Andreas Johansson.

Viacheslav Butsayev 9/27/99

Claimed by Tampa Bay in NHL waiver draft • Réclamé par Tampa Bay au repêchage intra-ligue de la LNH.

Viacheslav Butsayev 10/28/99

Claimed off waivers from Tampa Bay and assigned to Grand Rapids (*IHL*) • Réclamé au ballottage de Tampa Bay et rétrogradé à Grand Rapids (*IHL*).

Steve Martins 10/29/99

Placed on waivers; claimed by Tampa Bay • Soumis au ballottage, réclamé par Tampa Bay.

Bobby Dollas 11/11/99

Placed on waivers; claimed by Calgary • Soumis au ballottage, réclamé par Calgary.

Colin Forbes 11/11/99

Acquired from Tampa Bay in exchange for forward Bruce Gardiner • Acquis de Tampa Bay en échange de l'attaquant Bruce Gardiner.

2000**Jeff Shevalier** 3/8/00

Acquired from Tampa Bay in exchange for future considerations and assigned to Grand Rapids (*IHL*) • Acquis de Tampa Bay en échange de compensations futures et rétrogradé à Grand Rapids (*IHL*).

Tom Barraso 3/14/00

Acquired from Pittsburgh in exchange for goaltender Ron Tugnutt and defenceman Janne Laukkanen • Acquis de Pittsburgh en échange du gardien Ron Tugnutt et du défenseur Janne Laukkanen.

Jeff Shevalier 3/17/00

Loaned to Quebec (*AHL*) for defenceman Jason McBain • Prêté à Québec (*AHL*) pour le défenseur Jason McBain.

Joel Kwiatkowski 6/12/00

Acquired from Anaheim in exchange for defenceman Patrick Traverse • Acquis de Anaheim en échange du défenseur Patrick Traverse.

- Joé Juneau** 6/23/00
Selected by Minnesota in the NHL expansion draft • Réclamé par Minnesota au repêchage d'expansion de la LNH.
- Kevin Dineen** 6/23/00
Selected by Columbus in the NHL expansion draft • Réclamé par Columbus au repêchage d'expansion de la LNH.
- Shane Hnidy** 6/25/00
Acquired from Detroit in exchange for Ottawa's eighth-round pick (251st overall, *Todd Jackson*) in the 2000 entry draft • Acquis de Detroit en échange du choix de huitième ronde d'Ottawa (251^e au total, *Todd Jackson*) au repêchage de 2000.
- Greg Zanon, Grant Potulny** 6/25/00
Selected by Ottawa in the fifth round (156th and 157th overall) in the 2000 entry draft. Picks were obtained from Los Angeles in exchange for Ottawa's fourth-round pick (118th overall) in 2000 • Sélectionnés par Ottawa en cinquième ronde (156^e et 157^e au total) au repêchage amateur de 2000. Les choix ont été obtenus de Los Angeles en échange du choix de quatrième ronde d'Ottawa (118^e au total) en 2000.
- Igor Kravchuk** 11/10/00
Placed on waivers; claimed by Calgary • Soumis au ballottage, réclamé par Calgary.
- 2001**
- Vaclav Prospal** 1/21/01
Traded to Florida in exchange for a fourth-round pick in 2001 or a third-round pick in 2002. The pick was later returned to Florida in exchange for centre Mike Sillinger on March 13, 2001 • Échangé à la Floride pour un choix de quatrième ronde en 2001 ou un choix de troisième ronde en 2002. Le choix a été plus tard échangé aux Panthers en retour du centre Mike Sillinger, le 13 mars 2001.
- Éric Lacroix** 3/11/01
Acquired from N.Y. Rangers in exchange for centre Colin Forbes • Acquis des Rangers de N.Y. en échange du centre Colin Forbes.
- Craig Millar** 3/13/01
Acquired from Tampa Bay in exchange for centre John Emmons • Acquis de Tampa Bay en échange du centre John Emmons.
- Curtis Leschyshyn** 3/13/01
Acquired from Minnesota in exchange for a third-round pick in 2001 (*Stéphane Veilleux*) • Acquis du Minnesota en échange du choix de troisième ronde en 2001 (*Stéphane Veilleux*).
- Mike Sillinger** 3/13/01
Acquired from Florida in exchange for returned draft options • Acquis de la Floride en échange d'options au repêchage déjà acquises.
- Zdeno Chara, Bill Muckalt** 6/23/01
Acquired from the N.Y. Islanders along with their first-round pick (second overall) in the 2001 entry draft (*Jason Spezza*) in exchange for centre Alexei Yashin • Acquis des Islanders de N.Y. avec leur choix de première ronde (deuxième au total) au repêchage amateur de 2001 (*Jason Spezza*) en échange du centre Alexei Yashin.
- Tim Gleason** 6/23/01
Selected by Ottawa in the first round (23rd overall) in the 2001 entry draft. Pick was obtained from Philadelphia in exchange for Ottawa's first-round pick (27th overall) and seventh-round pick (225th overall) in 2001 and Tampa Bay's second-round pick in 2002 (*previously acquired*). • Sélectionné par Ottawa en première ronde (23^e au total) au repêchage amateur 2001. Le choix fut obtenu de Philadelphie en échange du choix de première ronde d'Ottawa (27^e au total) et du choix de septième ronde (225^e au total) en 2001 et le choix de deuxième ronde de Tampa Bay en 2002 (*acquis précédemment*).
- Neil Komadoski** 6/23/01
Selected by Ottawa in the third round (81st overall) in the 2001 entry draft. Pick was obtained from New Jersey in exchange for Ottawa's third-round compensatory pick (81st overall) and third-round pick (94th overall) — pick later traded to Tampa Bay in 2001 • Sélectionné par Ottawa en troisième ronde (81^e au total) au repêchage amateur 2001. Le choix fut obtenu de New Jersey en échange du choix compensatoire de troisième ronde d'Ottawa (81^e au total) et du choix de troisième ronde (94^e au total) — choix échangé plus tard à Tampa Bay) en 2001.
- Ray Emery, Jan Platil** 6/23/01
Selected by Ottawa in the fourth round (99th overall) and seventh round (218th overall) in the 2001 entry draft. Picks were obtained from Tampa Bay in exchange for New Jersey's third-round pick in 2001 (*previously acquired by Ottawa, 94th overall*) • Sélectionnés par Ottawa en quatrième ronde (99^e au total) et en septième ronde (218^e au total) au repêchage amateur de 2001. Les choix ont été obtenus de Tampa Bay en échange du choix de troisième ronde du New Jersey en 2001 (*acquis précédemment par Ottawa, 94^e au total*).
- Neil Petruic** 6/24/01
Selected by Ottawa in the eighth round (235th overall) in the 2001 entry draft. Pick was obtained from Montréal in exchange for forward Andreas Dackell • Choisi par Ottawa en huitième ronde (235^e au total) au repêchage amateur de 2001. Le choix a été acquis de Montréal en échange de l'attaquant Andreas Dackell.
- Jason Doig, Jeff Ulmer** 6/29/01
Acquired from N.Y. Rangers in exchange for defenceman Sean Gagnon • Acquis des Rangers de N.Y. en échange du défenseur Sean Gagnon.
- Jamie Rivers** 10/13/01
Placed on waivers; claimed by Boston • Soumis au ballottage, réclamé par Boston.
- 2002**
- Ivan Ciernik** 1/19/02
Placed on waivers; claimed by Washington • Soumis au ballottage, réclamé par Washington.
- Juha Ylonen** 3/15/02
Acquired from Tampa Bay in exchange for forward André Roy and a sixth-round pick in 2002 (*Paul Ranger*) • Acquis de Tampa Bay en échange de l'attaquant André Roy et un choix de sixième ronde en 2002 (*Paul Ranger*).
- Benoit Brunet** 3/16/02
Acquired from Dallas in exchange for a conditional pick in 2003 (*sixth round — Elias Granath*) • Acquis de Dallas en échange d'un choix conditionnel en 2003 (*sixième ronde — Elias Granath*).
- Arttu Luttinen** 6/22/02
Selected by Ottawa in the third round (75th overall) in the 2002 entry draft. Pick was obtained from N.Y. Rangers in exchange for Ottawa's third-round pick (81st overall) and fourth-round compensatory pick (127th overall) in 2002 • Sélectionné par Ottawa en troisième ronde (75^e au total) au repêchage amateur 2002. Le choix fut obtenu des Rangers de N.Y. en échange du choix de troisième ronde d'Ottawa (81^e au total) et d'un choix compensatoire de quatrième ronde (127^e au total) en 2002.
- Josef Boumedienne** 6/23/02
Acquired from Tampa Bay in exchange for Ottawa's seventh-round pick (213th overall, *Fredrik Norrena*) in 2002 • Acquis de Tampa Bay en échange du choix de septième ronde (213^e au total, *Fredrik Norrena*) en 2002.
- Brian Pothier** 6/29/02
Acquired from Atlanta in exchange for forward Shawn McCeachern and Ottawa's sixth-round draft pick in 2004 • Acquis d'Atlanta en échange de l'attaquant Shawn McCeachern et du choix de sixième ronde d'Ottawa en 2004.
- Peter Schaefer** 9/21/02
Acquired from Vancouver in exchange for defenceman Sami Salo • Acquis de Vancouver en échange du défenseur Sami Salo.
- Greg Watson, Billy Thompson** 10/1/02
Acquired from Florida in exchange for goaltender Jani Hurme • Acquis de la Floride en échange du gardien Jani Hurme.
- Dean Melanson** 12/16/02
Acquired from Washington in exchange for defenceman Josef Boumedienne • Acquis de Washington en échange du défenseur Josef Boumedienne.
- 2003**
- Joel Kwiatkowski** 1/15/03
Traded to Washington in exchange for a ninth-round pick at the 2003 draft. The pick was subsequently traded back to Washington in exchange for future considerations • Échangé à Washington en échange d'un choix de neuvième ronde au repêchage de 2003. Le choix a par la suite été remis à Washington en échange de compensations futures.
- Steve Martins** 1/15/03
Placed on waivers; claimed by St. Louis • Soumis au ballottage, réclamé par St. Louis.
- Vaclav Varada** 2/25/03
Acquired from Buffalo with a fifth-round pick (*Tim Cook*) in 2003 in exchange for prospect forward Jakub Klepis • Acquis de Buffalo avec un choix de cinquième ronde (*Tim Cook*) en 2003 en échange de l'espoir attaquant Jakub Klepis.
- Joey Tetarenko** 3/4/03
Acquired from Florida in exchange for goaltender Simon Lajeunesse • Acquis des Panthers en échange du gardien Simon Lajeunesse.
- Rob Ray** 3/10/03
Acquired from Buffalo in exchange for future considerations • Acquis de Buffalo en échange de compensations futures.
- Bob Wren** 3/10/03
Acquired from Nashville in exchange for future considerations • Acquis de Nashville en échange de compensations futures.
- Bryan Smolinski** 3/11/03
Acquired from Los Angeles in exchange for prospect defenceman Tim Gleason • Acquis de Los Angeles en échange de l'espoir défenseur Tim Gleason.

Peter Smrek 6/26/03
Acquired in a three-way deal involving Nashville and Minnesota. In the trade, Minnesota sent Curtis Murphy to Nashville, who subsequently sent Smrek to Ottawa. The Senators in turn sent forward Chris Bala to Minnesota • Acquis dans un échange à trois avec Nashville et Minnesota. Dans l'échange, Minnesota a envoyé Curtis Murphy à Nashville, qui a ensuite envoyé Smrek à Ottawa. Les Sénateurs ont par la suite expédié l'attaquant Chris Bala au Minnesota.

Serge Payer 9/10/03
Acquired from Florida in exchange for a ninth-round pick in 2004 • Acquis des Panthers en échange d'un choix de neuvième ronde en 2004.

Wade Brookbank 10/3/03
Placed on waivers; claimed by Nashville • Soumis au ballottage, réclamé par Nashville.

Denis Hamel 10/3/03
Placed on waivers; claimed by Washington • Soumis au ballottage, réclamé par Washington.

Denis Hamel 10/5/03
Re-acquired from Washington in exchange for future considerations • Acquis de nouveau de Washington en échange de compensations futures.

Wade Brookbank 12/19/03
Claimed off waivers from Vancouver • Réclamé au ballottage de Vancouver.

Wade Brookbank 12/29/03
Traded to Florida in exchange for future considerations • Échangé à la Floride en échange de compensations futures.

2004

Brad Tapper 1/6/04
Acquired from Atlanta in exchange for forward Daniel Corso • Acquis d'Atlanta en échange de l'attaquant Daniel Corso.

Charlie Stephens 1/23/04
Acquired from Colorado in exchange for forward Dennis Bonvie • Acquis du Colorado en échange de l'attaquant Dennis Bonvie.

Todd Simpson 2/4/04
Acquired from Anaheim in exchange for forward Petr Schastlivy • Acquis d'Anaheim en échange de l'attaquant Petr Schastlivy.

Peter Bondra 2/18/04
Acquired from Washington in exchange for centre Brooks Laich and Ottawa's second-round pick in 2005 • Acquis de Washington en échange du centre Brooks Laich et du choix de deuxième ronde d'Ottawa en 2005.

Greg de Vries 3/9/04
Acquired from N.Y. Rangers in exchange for defenceman Karel Rachunek and forward Alexandre Giroux • Acquis des Rangers de N.Y. en échange du défenseur Karel Rachunek et de l'attaquant Alexandre Giroux.

Shane Hnidy 3/9/04
Traded to Nashville in exchange for a third-round pick in 2004 (*Peter Regis, originally obtained from Colorado*) • Échangé à Nashville pour un choix de troisième ronde en 2004 (*Peter Regis, initialement obtenu du Colorado*).

Shawn Weller 6/26/04
Selected by Ottawa in the third round (77th overall) in the 2004 entry draft. Pick was obtained from Los Angeles in exchange for centre Radek Bank • Choisi par Ottawa en

troisième ronde (77^e au total) au repêchage amateur de 2004. Le choix a été acquis de Los Angeles en échange du centre Radek Bank.

Patrick Lalime 6/27/04
Traded to St. Louis in exchange for a conditional fourth-round pick in 2005 (*Ilya Zubov*) • Échangé à St. Louis en échange d'un choix conditionnel de quatrième ronde en 2005 (*Ilya Zubov*).

2005

Cody Bass 7/30/05
Selected by Ottawa in the fourth round (95th overall) in the 2005 entry draft. Pick was obtained from Minnesota in exchange for centre Todd White • Choisi par Ottawa en quatrième ronde (95^e au total) au repêchage amateur de 2005. Le choix a été acquis de Minnesota en échange du centre Todd White.

Dany Heatley 8/23/05
Acquired from Atlanta in exchange for forward Marian Hossa and defenceman Greg de Vries • Acquis d'Atlanta en échange de l'attaquant Marian Hossa et du défenseur Greg de Vries.

Filip Novak 10/5/05
Acquired from Florida in exchange for future considerations • Acquis de la Floride en échange de compensations futures.

2006

Mike Morrison 3/9/06
Claimed off waivers from Edmonton • Réclamé au ballottage des Oilers.

Tyler Arnason 3/9/06
Acquired from Chicago in exchange for forward Brandon Bochenski and Ottawa's second-round pick in 2006 • Acquis de Chicago en échange de l'attaquant Brandon Bochenski et du choix de deuxième ronde d'Ottawa en 2006.

Tom Preissing, Michal Barinka, Josh Hennessy 7/10/06

Acquired in a three-way deal involving Chicago and San Jose. In the trade, San Jose sent defenceman Tom Preissing and centre Josh Hennessy to Chicago in exchange for forward Mark Bell. Chicago then sent Preissing, Hennessy, defenceman Michal Barinka and its second-round pick in 2008 (*Patrick Wiercioch*) to Ottawa in exchange for forward Martin Havlat and centre Bryan Smolinski • Acquis dans un échange à trois avec Chicago et San Jose. Dans l'échange, San Jose a envoyé le défenseur Tom Preissing et le centre Josh Hennessy à Chicago en échange de l'attaquant Mark Bell. Par la suite, Chicago a envoyé Preissing, Hennessy, le défenseur Michal Barinka et son choix de deuxième ronde en 2008 à Ottawa en échange de l'attaquant Martin Havlat et du centre Bryan Smolinski.

2007

Mike Comrie 1/3/07
Acquired from Phoenix in exchange for centre Alexei Kaigorodov • Acquis de Phoenix en échange du centre Alexei Kaigorodov.

Matt Koalska 1/5/07
Acquired from N.Y. Islanders for defenceman Tomas Malec • Acquis des Islanders de N.Y. en échange du défenseur Tomas Malec.

Lawrence Nycholat 2/26/07
Acquired from Washington in exchange for defenceman Andy Hedlund and Ottawa's sixth-round pick in 2007 • Acquis de Washington en

échange du défenseur Andy Hedlund et du choix de sixième ronde d'Ottawa en 2007.

Oleg Saprykin 2/27/07
Acquired from Phoenix with a seventh-round pick in 2007 in exchange for Ottawa's second-round pick in the 2008 entry draft • Acquis de Phoenix avec un choix de septième ronde en 2007 en échange du choix de deuxième ronde d'Ottawa au repêchage amateur de 2008.

Shean Donovan 7/14/07
Acquired from Boston in exchange for forward Peter Schaefer • Acquis de Boston en échange de l'attaquant Peter Schaefer.

2008

Corey Stillman, Mike Commodore 2/11/08
Acquired from Carolina in exchange for defenceman Joe Corvo and forward Patrick Eaves • Acquis de la Caroline en échange du défenseur Joe Corvo et de l'attaquant Patrick Eaves.

Martin Lapointe 2/26/08
Acquired from Chicago in exchange for Ottawa's sixth-round draft pick in 2008 • Acquis de Chicago en échange du choix de sixième ronde d'Ottawa au repêchage de 2008.

Erik Karlsson 6/20/08
Selected by Ottawa in the first round (15th overall) in the 2008 entry draft. Pick was obtained from Nashville in exchange for Ottawa's 2008 first-round pick (18th overall) and 2009 third-round pick • Sélectionné par Ottawa en première ronde (15^e au total) au repêchage amateur de 2008. Le choix fut obtenu de Nashville en échange du choix de première ronde d'Ottawa en 2008 (18^e au total), et du choix de troisième ronde en 2009.

Derek Grant 6/21/08
Selected by Ottawa in the fourth round (119th overall) in the 2008 entry draft. Pick was obtained from Tampa Bay (*previously acquired from Dallas*) in exchange for Ottawa's fifth-round (150th overall) and Phoenix's seventh-round pick in 2007 (*previously acquired, 183rd overall*) and Ottawa's seventh-round pick in 2007 (210th overall) • Sélectionné par Ottawa en quatrième ronde (119^e au total) au repêchage amateur de 2008. Le choix a été obtenu de Tampa Bay en échange du choix de cinquième ronde d'Ottawa (150^e au total), du choix de septième ronde de Phoenix en 2007 (*acquis précédemment, 183^e au total*) et du choix de septième ronde d'Ottawa en 2007 (210^e au total).

Ray Emery 6/23/08
Contract bought out by the Senators • Contrat racheté par les Sénateurs.

Brian McGrattan 6/25/08
Traded to Phoenix in exchange for a fifth-round pick in 2009 (*the pick was the Boston Bruins' 2009 fifth-round selection, traded to Phoenix in 2007*) • Échangé à Phoenix en échange d'un choix de cinquième ronde en 2009 (*le choix fut la sélection de cinquième ronde des Bruins de Boston en 2009 qui fut échangé à Phoenix en 2007*).

Filip Kuba, Alexandre Picard 8/29/08
Acquired from Tampa Bay along with a first-round pick in the 2009 entry draft (*acquired by Tampa from San Jose*) in exchange for defenceman Andrej Meszaros • Acquis de Tampa Bay avec un choix de première ronde au repêchage amateur de 2009 (*acquis par Tampa de San Jose*) en échange d'Andrej Meszaros.

Ryan Shannon	9/2/08	Andy Sutton	3/2/10	Nikita Filatov	6/25/11
Acquired from Vancouver in exchange for defenceman Lawrence Nycholat • Acquis de Vancouver en échange du défenseur Lawrence Nycholat.		Acquired from N.Y. Islanders in exchange for a second-round pick (<i>acquired from San Jose</i>) in the 2010 draft • Acquis des Islanders de N.Y. en échange d'un choix de deuxième ronde (<i>acquis de San Jose</i>) au repêchage de 2010.		Acquired from Columbus in exchange for a third-round pick in 2011 • Acquis de Columbus en échange d'un choix de troisième ronde en 2011.	
Drew Fata	11/3/08	David Rundblad	6/25/10	Rob Klinkhammer	12/2/11
Acquired from Phoenix in exchange for prospect Alexander Nikulin • Acquis de Phoenix en échange de l'espoir Alexander Nikulin.		Acquired from St. Louis in exchange for Ottawa's first-round pick in the 2010 draft • Acquis de St. Louis en échange du choix de première ronde d'Ottawa au repêchage de 2010.		Acquired from Chicago in exchange for a conditional seventh-round pick in 2013 • Acquis de Chicago en échange d'un choix conditionnel de septième ronde en 2013.	
2009		Jonathan Cheechoo	6/29/10	Kyle Turris	12/17/11
Chris Campoli, Mike Comrie	2/20/09	Contract bought out by the Senators • Contrat racheté par les Sénateurs		Acquired from Phoenix in exchange for defenceman David Rundblad and a second-round pick in 2012 • Acquis de Phoenix en échange du défenseur David Rundblad et d'un choix de deuxième ronde en 2012.	
Acquired from Columbus in exchange for forward Dean McAmmond and the San Jose Sharks' 2009 first-round pick (<i>obtained from Tampa Bay in August 2008</i>) • Acquis des Islanders de N.Y. en échange de l'attaquant Dean McAmmond et du choix de première ronde des Sharks San Jose en 2009 (<i>obtenu de Tampa Bay en août 2008</i>).		2011		Ben Bishop	2/26/12
Martin Gerber	3/4/09	Mike Fisher	2/10/11	Acquired from St. Louis in exchange for a second-round pick in 2013 • Acquis de St. Louis en échange d'un choix de deuxième ronde en 2013.	
Placed on re-entry waivers; claimed by Toronto • Soumis au ballottage, réclamé par Toronto.		Traded to Nashville in exchange for a first-round pick in 2011 (<i>Stefan Noesen</i>) and a third-round pick in 2012 (<i>Jarrod Maidens</i>) • Échangé à Nashville en échange d'un choix de première ronde en 2011 (<i>Stefan Noesen</i>) et d'un choix de troisième ronde en 2012 (<i>Jarrod Maidens</i>).		2012	
Pascal Leclaire	3/4/09	Chris Kelly	2/15/11	Matt Gilroy	2/27/12
Acquired from Columbus in exchange for forward Antoine Vermette and a second-round pick in 2009 • Acquis de Columbus en échange de l'attaquant Antoine Vermette et d'un choix de deuxième ronde en 2009.		Traded to Boston in exchange for a second-round pick in 2011 (<i>Shane Prince</i>) • Échangé à Boston en échange d'un choix de deuxième ronde en 2011 (<i>Shane Prince</i>).		Acquired from Tampa Bay in exchange for defenceman Brian Lee • Acquis de Tampa Bay en échange du défenseur Brian Lee.	
Michael Sdao	6/27/09	Jarkko Ruutu	2/17/11	Marc Methot	7/1/12
Selected by Ottawa in the seventh round (<i>191st overall</i>) in the 2009 entry draft. Pick was obtained from Edmonton in exchange for Ottawa's 2010 sixth-round pick • Sélectionné par Ottawa en septième ronde (<i>191^e au total</i>) au repêchage amateur de 2009. Le choix a été obtenu d'Edmonton en échange du choix de sixième ronde d'Ottawa en 2010.		Traded to Anaheim in exchange for a sixth-round pick (previously acquired from Phoenix in 2011 (<i>Max McCormick</i>)) • Échangé à Anaheim en échange d'un choix de sixième ronde (<i>acquis précédemment de Phoenix</i>) en 2011 (<i>Max McCormick</i>).		Acquired from Columbus in exchange for forward Nick Foligno • Acquis de Columbus en échange de l'attaquant Nick Foligno.	
Alex Auld	7/8/09	Marek Svatos	2/24/11	Bobby Butler	7/27/12
Traded to Dallas in exchange a sixth-round pick in 2010 (<i>the pick was the property of San Jose, traded to Dallas in 2009</i>) • Échangé à Dallas en échange d'un choix de sixième ronde en 2010 (<i>le choix fut est la propriété de San Jose, échangé à Dallas en 2009</i>).		Claimed off waivers from Nashville • Réclamé au ballottage de Nashville.		Contract bought out by the Senators • Contrat racheté par les Sénateurs.	
Jason Bailey	9/4/08	Alex Kovalev	2/24/11	Matt Kassian	3/12/13
Acquired from Anaheim in exchange for forward Shawn Weller • Acquis d'Anaheim en échange de l'attaquant Shawn Weller.		Traded to Pittsburgh in exchange for a conditional seventh-round pick in 2011 (<i>Ryan Dzingel</i>) • Échangé à Pittsburgh en échange d'un choix conditionnel de septième ronde en 2011 (<i>Ryan Dzingel</i>).		Acquired from Minnesota in exchange for a sixth-round draft pick in 2014/Acquis du Minnesota en retour d'un choix de sixième ronde en 2014.	
Jonathan Cheechoo, Milan Michalek	9/12/09	Curtis McElhinney	2/28/11	Kaspars Daugavins	3/24/13
Acquired from San Jose in exchange for forward Dany Heatley and Ottawa's fifth-round pick in 2010 • Acquis de San Jose en échange de l'attaquant Dany Heatley et du choix de cinquième ronde d'Ottawa en 2010.		Claimed off waivers from Tampa Bay • Réclamé au ballottage de Tampa Bay.		Claimed off waivers by Boston • Réclamé au ballottage par Boston.	
Christoph Schubert	10/2/09	Ryan Potulny	2/28/11	Cory Conacher	4/3/13
Placed on re-entry waivers; claimed by Atlanta • Soumis au ballottage, réclamé par Atlanta.		Acquired from Chicago along with a second-round pick in the 2011 draft (<i>later traded to Detroit</i>) in exchange for defenceman Chris Campoli and a conditional seventh-round pick in 2011 • Acquis de Chicago avec un choix de deuxième ronde au repêchage de 2011 (<i>échangé plus tard à Detroit</i>) en échange du défenseur Chris Campoli et d'un choix conditionnel de septième ronde en 2011.		Acquired from Tampa Bay for Ben Bishop and a fourth-round draft pick in 2013 • Acquis de Tampa Bay en retour de Ben Bishop et d'un choix de quatrième ronde en 2013.	
2010		Matt Puempel	6/24/11	Sergei Gonchar	6/7/13
Matt Cullen	2/12/10	Selected by Ottawa in the first round (<i>24th overall</i>) in the 2011 entry draft. Pick was obtained from Detroit in exchange for Ottawa's second-round pick in 2011 (<i>35th overall</i>) and Chicago's second-round pick in 2011 (<i>48th overall, previously acquired</i>) • Choisi par Ottawa en première ronde (<i>24^e au total</i>) au repêchage amateur de 2011. Le choix a été acquis de Detroit en échange du choix de deuxième ronde d'Ottawa en 2011 (<i>35^e au total</i>) et du choix de deuxième ronde de Chicago en 2011 (<i>48^e au total, acquis précédemment</i>).		Traded to Dallas in exchange for a conditional sixth-round draft pick in 2013 • Échangé à Dallas en retour d'un choix conditionnel de sixième ronde en 2013.	
Acquired from Carolina in exchange for defenceman Alexandre Picard and Ottawa's second-round pick in the 2010 draft • Acquis de la Caroline en échange du défenseur Alexandre Picard et du choix de deuxième ronde d'Ottawa en 2010.				Bobby Ryan	7/5/13
				Acquired from Anaheim for Jakob Silfverberg, Stefan Noesen and Ottawa's first-round draft pick in 2014 • Acquis des Ducks d'Anaheim en retour de Jakob Silfverberg, Stefan Noesen et du choix de première ronde d'Ottawa en 2014.	
				Pat Cannone	7/8/13
				Traded to St. Louis in exchange for future considerations • Échangé à St. Louis en échange de compensations futures.	

- 1989**
6/12 Bruce Firestone, chief executive officer and chairman of Terrace Investments, files a letter of intent with the National Hockey League for an expansion team. • Bruce Firestone, chef de la direction et président de Terrace Investments, envoie une lettre d'intention à la Ligue nationale de hockey pour une équipe d'expansion.
- 9/28** Firestone unveils plans for a 22,500-seat arena in Kanata to be called the Palladium. • Firestone dévoile les plans d'une arène de 22 500 places à Kanata et qui sera appelée le Palladium.
- 11/28** Submission to Ottawa-Carleton region for official plan approval of the Palladium site. Plans to re-zone 600 acres include not only a massive arena, but also a luxury hotel, stores and office complex. • Soumission à la région d'Ottawa-Carleton pour l'approbation officielle du plan du site du Palladium. Les plans pour la modification de zonage de 600 arpents ne comprennent pas uniquement une arène imposante, mais aussi un hôtel luxueux, des magasins et un complexe de bureaux.
- 1990**
8/13 Terrace Investments vice-president Randy Sexton delivers an 800-page bid plus a \$100,000 US cheque to the NHL. • Le vice-président de Terrace Investments, Randy Sexton, présente un dossier de candidature de 800 pages et un chèque de 100 000 \$ US à la LNH.
- 10/2** Ontario Ministry of Agriculture opposes Terrace Investments' plan to use farm land for the Palladium. • Le ministère de l'Agriculture de l'Ontario s'oppose au plan de Terrace Investments d'utiliser des terres agricoles pour le Palladium.
- 11/21** Kanata urges fans to flick off their lights in Operation Blackout to show support for the proposed Ottawa Senators team. Remarkably, an estimated 134,000 do so. • Kanata exhorte les partisans à éteindre leurs lumières dans l'« opération obscurcissement » pour montrer leur soutien à l'équipe proposée des Sénateurs d'Ottawa. Remarkablement, environ 134 000 personnes le font.
- 12/5** Terrace Investments makes final pitch in a 63-minute meeting with NHL governors for franchise. Some 15,000 people purchase non-refundable \$25 season-ticket pledges. • Terrace Investments fait sa présentation finale au cours d'une réunion de 63 minutes avec les gouverneurs de la LNH pour obtenir une franchise. Environ 15 000 personnes ont acheté un engagement non remboursable pour un abonnement de saison au coût de 25 \$.
- 12/6** Firestone heads a group that is awarded a new NHL franchise, the Ottawa Senators, for the 1992-93 season. The Senators are awarded conditional entry into the NHL along with Tampa Bay, Fla. • Firestone est à la tête d'un groupe qui se voit accorder une nouvelle franchise de la LNH, les Sénateurs d'Ottawa, pour la saison 1992-1993. Les Sénateurs ont obtenu une admission conditionnelle dans la LNH, tout comme Tampa Bay, en Floride.
- 12/17** Mayor Jim Durrell accepts post as president of the Ottawa Senators, while also retaining his job at Ottawa City Hall. • Le maire Jim Durrell accepte le poste de président des Sénateurs d'Ottawa, tout en demeurant à son poste à l'hôtel de ville d'Ottawa.
- 12/31** Senators sell 9,100 Civic Centre seats for the 1992-93 season in 10 days, raising \$17 million. • Les Sénateurs vendent 9 100 abonnements de saison au Centre municipal pour la saison 1992-1993 en dix jours, recueillant 17 million \$.
- 1991**
1/14 Senators make first of three franchise-fee payments to the NHL, handing over \$15 million US. • Les Sénateurs effectuent le premier de trois paiements à la LNH, remettant plus de 15 millions \$ US.
- 1/30** Durrell quits as Ottawa's mayor, effective Feb. 15, but retains presidency of the Ottawa Senators. • Durrell quitte son poste de maire d'Ottawa, le 15 février, mais demeure président des Sénateurs d'Ottawa.
- 6/12** Firestone tells Ontario Municipal Board he will reduce Palladium seating to 18,500 from the planned 22,500, if it can be proven the new building will cause traffic congestion at peak hours. • Firestone dit à la Commission municipale de l'Ontario qu'il réduira le nombre de sièges du nouvel amphithéâtre à 18 500, au lieu des 22 500 prévus, s'il est prouvé que le Palladium provoquera des embouteillages aux heures de pointe.
- 6/15** Senators' second franchise payment of \$2.5 million US goes into an NHL-approved trust account. • Les Sénateurs effectuent le deuxième paiement pour leur franchise de 2,5 millions \$ US dans un compte en fiducie approuvé par la LNH.
- 8/28** Ontario Municipal Board gives the green light to build scaled-down Palladium with 18,500 seats. • La Commission municipale de l'Ontario donne son feu vert à un Palladium réduit avec 18 500 sièges.
- 8/30** Senators name Mel Bridgman as their first general manager. • Les Sénateurs choisissent Mel Bridgman comme leur premier directeur général.
- 12/20** Senators receive full NHL membership after making final payment of \$2.5 million US. • Les Sénateurs sont membres à part entière de la LNH après avoir effectué le paiement final de 2,5 millions \$ US.
- 1992**
6/2 Kanata gives unanimous final approval for the construction of the Palladium. • Kanata donne son approbation finale à l'unanimité pour la construction du Palladium.
- 6/15** Senators name Rick Bonness as their first head coach. • Les Sénateurs choisissent Rick Bonness comme leur premier entraîneur-chef.
- 6/18** Senators select goaltender Peter Sidorkiewicz as their first pick in the 1992 expansion draft. Goaltender Mark LaForest was their second pick. Defencemen chosen were Brad Shaw, Darren Rumble, Dominic Lavoie, Brad Miller, Ken Hammond, Chad Paynter and John Van Kessel. Forwards were Sylvain Turgeon, Mike Peluso, Rob Murphy, Mark Lamb, Laurie Boschman, Jim Thomson, Lonnie Loach, Mark Freer, Chris Lindberg, Jeff Lazaro, Darcy Loewen, Mark Osiecki and Blair Atcheynum. • Les Sénateurs sélectionnent le gardien Peter Sidorkiewicz comme premier choix au repêchage d'expansion en 1992. Le gardien Mark LaForest fut leur deuxième choix. Les défenseurs choisis étaient Brad Shaw, Darren Rumble, Dominic Lavoie, Brad Miller, Ken Hammond, Chad Paynter et John Van Kessel. Les attaquants ont été Sylvain Turgeon, Mike Peluso, Rob Murphy, Mark Lamb, Laurie Boschman, Jim Thomson, Lonnie Loach, Mark Freer, Chris Lindberg, Jeff Lazaro, Darcy Loewen, Mark Osiecki et Blair Atcheynum.
- 6/20** Senators select centre Alexei Yashin of Moscow Dynamo with the second overall pick in 1992 NHL Entry Draft, held at the Montreal Forum. Yashin is the first draft pick in Senators history. • Les Sénateurs sélectionnent le centre Alexei Yashin du Dynamo de Moscou avec le deuxième choix au total lors du Repêchage amateur de la LNH en 1992, qui a eu lieu au Forum de Montréal. Yashin est le premier choix au repêchage de l'histoire des Sénateurs.
- 6/29** Groundbreaking ceremonies held in Kanata for construction of the Palladium. • La cérémonie de la première pelletée de terre a lieu à Kanata pour la construction du Palladium.
- 7/29** Jim Durrell quits as president of the Ottawa Senators. • Jim Durrell démissionne de son poste de président des Sénateurs d'Ottawa.
- 10/8** The Senators defeat the Montreal Canadiens 5-3 at Ottawa Civic Centre. It's the first regular-season NHL game played by a Senators team since 1934. • Les Sénateurs battent les Canadiens de Montréal 5 à 3, au Centre municipal d'Ottawa. C'est la première partie de saison régulière dans la LNH jouée par une équipe des Sénateurs depuis 1934. Starting line-up • Alignement partant : Peter Sidorkiewicz/G, Ken Hammond/D, Brad Shaw/D, Neil Brady/C, Jody Hull/RW/LD, Sylvain Turgeon/LW/AG Remaining lineup • Reste de l'alignement: Mark Lamb, Doug Small, Darcy Loewen, Jamie Baker, Laurie Boschman, Andrew McBain, Norm Maciver, Chris Luongo, Tomas Jelinek, Marc Fortier, Mark Osiecki, Darren Rumble, Mike Peluso and - et Steve Weeks.
- 11/11** Ogden Corporation, a giant U.S. entertainment company, guarantees up to \$120 million in loans to finance the building of the Palladium. • Ogden Corporation, un géant américain du divertissement, garantit 120 millions \$ en prêts pour financer la construction du Palladium.
- 1993**
4/14 Boston Bruins defeat the Senators 4-2 at Ottawa Civic Centre. Ottawa ends its first season with a record of 10-70-4. • Les Bruins de Boston battent les Sénateurs 4 à 2, au Centre municipal d'Ottawa. Ottawa met fin à sa première saison avec une fiche de 10-70-4.
- 4/15** Senators fire general manager Mel Bridgman. • Les Sénateurs congédient le directeur général Mel Bridgman.
- 4/26** Senators sign centre Alexei Yashin, their top pick in the 1992 draft. • Les Sénateurs mettent sous contrat Alexei Yashin, leur premier choix au repêchage de 1992.
- 5/12** Senators extend the contract of head coach Rick Bonness for a further three years. • Les Sénateurs prolongent de trois ans le contrat de l'entraîneur-chef Rick Bonness.
- 6/26** Senators select Victoriaville Tigres centre Alexandre Daigle first overall in the 1993 NHL Entry Draft at Colisée de Québec. • Les Sénateurs choisissent le centre des Tigres de Victoriaville Alexandre Daigle au tout premier rang du repêchage amateur 1993 de la LNH au Colisée de Québec.
- 8/17** Firestone sells his remaining shares to Rod Bryden and resigns as chairman and governor of the Ottawa Senators. • Firestone vend ses dernières parts à Rod Bryden et démissionne de ses postes de président et de gouverneur des Sénateurs d'Ottawa.
- 1994**
5/12 Canadian Coast Guard decides Carp River on the Palladium site is not navigable, so the arena project does not need their approval before construction begins. • La Garde côtière canadienne décide que la rivière Carp, sur le site du Palladium, n'est pas navigable, donc que le projet n'a pas besoin de son approbation avant le début de la construction.
- 6/28** Centre Radek Bank of the IHL's Las Vegas Thunder is the first selection, third overall, by the Ottawa Senators in the 1994 entry draft, held in Hartford, Conn. • Le centre Radek Bank, du Thunder de Las Vegas de la IHL, a été le premier choix, troisième au total, des Sénateurs au repêchage amateur de 1994, qui a eu lieu à Hartford, au Connecticut.
- 7/25** Excavation begins on 18,500-seat Palladium. • Les travaux d'excavation commencent pour le Palladium de 18 500 sièges.

- 1995**
6/28 Senators select Detroit Junior Red Wings defenceman Bryan Berard first overall at the 1995 NHL Draft, held in Edmonton. • Les Sénateurs choisissent le défenseur Bryan Berard, des Red Wings juniors de Detroit, au tout premier rang lors du repêchage 1995 de la LNH, qui a eu lieu à Edmonton.
- 11/20** Senators release head coach Rick Bowness and assistant coach Alain Vigneault. • Les Sénateurs congédient l'entraîneur-chef Rick Bowness et l'entraîneur-adjoint Alain Vigneault.
- 11/21** Senators name Dave Allison as their new head coach, replacing Rick Bowness. • Les Sénateurs nomment Dave Allison en tant que nouvel entraîneur-chef pour succéder à Rick Bowness.
- 11/22** Senators name Pierre McGuire as an assistant coach, replacing Alain Vigneault. • Les Sénateurs nomment Pierre McGuire en tant qu'entraîneur-adjoint pour succéder à Alain Vigneault, congédié.
- 12/11** Senators name Pierre Gauthier as their new general manager, replacing Randy Sexton. • Les Sénateurs nomment Pierre Gauthier en tant que leur nouveau directeur général pour succéder à Randy Sexton.
- 12/30** Senators sign a four-year deal, to take effect in the 1996-97 season, with centre Alexei Yashin. • Les Sénateurs signent une entente de quatre ans débutant lors de la saison 1996-1997 avec le centre Alexei Yashin.
- 1996**
1/17 The Palladium hosts its first NHL game as the Montreal Canadiens defeat the Senators 3-0. • Première partie disputée au Palladium. Les Canadiens de Montréal l'emportent 3-0 sur les Sénateurs.
- 1/24** Gauthier fires head coach Dave Allison and his assistants Glenn (Chico) Resch and Pierre McGuire. Jacques Martin is hired as the third head coach in Senators history. • Gauthier congédie l'entraîneur-chef Dave Allison et ses adjoints Glenn (Chico) Resch et Pierre McGuire. Jacques Martin est embauché à titre de troisième entraîneur-chef de l'histoire des Sénateurs.
- 2/27** The Palladium is renamed the Corel Centre. • Le Palladium est rebaptisé Centre Corel.
- 6/3** Rod Bryden, chairman and governor of the Ottawa Senators, appoints Roy Mlakar as president and chief executive officer of the Senators. • Rod Bryden, président et gouverneur des Sénateurs d'Ottawa, nomme Roy Mlakar comme président et chef de la direction des Sénateurs.
- 6/13** Daniel Alfredsson becomes the first Senators player to win a major NHL award, earning the Calder Memorial Trophy as the league's top rookie for the 1995-96 season. • Daniel Alfredsson est devenu le premier joueur des Sénateurs à remporter une distinction importante de la LNH, en méritant le trophée Calder à titre de recrue par excellence de la saison 1995-1996.
- 6/22** Senators select Prince Albert Raiders defenceman Chris Phillips first overall in the 1996 entry draft at the Kiel Centre in St. Louis. • Les Sénateurs choisissent le défenseur Chris Phillips, des Raiders de Prince Albert, au tout premier rang du repêchage 1996, qui a eu lieu au Kiel Centre de St. Louis.
- 1997**
4/12 The Senators defeat the Buffalo Sabres 1-0 at home and clinch a berth in the Stanley Cup playoffs for the first time in franchise history. Steve Duchesne nets the goal with 4:01 left in the final period and Ron Tugnutt records the shutout. • Les Sénateurs l'emportent 1-0 sur les Sabres de Buffalo. La victoire donne aux Sénateurs une place en séries éliminatoires de la Coupe Stanley pour la première fois de l'histoire de la franchise. Steve Duchesne compte le but avec 4:01 à jouer dans le dernier engagement et Ron Tugnutt inscrit le blanchissage.
- 4/19** The Senators defeat the Sabres 3-1 at Marine Midland Arena in Buffalo. It's the first playoff win in franchise history. • Les Sénateurs battent les Sabres par la marque de 3-1 au Marine Midland Arena de Buffalo. Il s'agit de la première victoire en séries éliminatoires de l'histoire de l'équipe.
- 6/21** With their first-round pick, the Senators make Slovak forward Marian Hossa the 12th overall selection of the 1997 NHL Entry Draft at the Civic Arena in Pittsburgh. • Avec leur choix de première ronde, les Sénateurs font de l'attaquant slovaque Marian Hossa la 12^e sélection au total du Repêchage amateur de la LNH en 1997, qui a eu lieu au Civic Arena de Pittsburgh.
- 12/5** For the first time, Senators unveil their third jersey. • Pour la première fois, les Sénateurs dévoilent leur troisième chandail.
- 1998**
4/19 The Senators defeat the Sabres 2-1 in Buffalo. The victory brings the Senators' season point total to 83, establishing a club record for most points in one season for the franchise. • Les Sénateurs l'emportent 2-1 sur les Sabres à Buffalo. La victoire porte le nombre total de points de la saison à 83 pour les Sénateurs, établissant un record d'équipe pour le plus grand nombre de points en une saison pour la franchise.
- 5/2** Igor Kravchuk's empty-net goal seals a 3-1 victory over the New Jersey Devils at the Corel Centre, allowing the eighth-seeded Senators to eliminate the Eastern Conference's No. 1 seed in six games. It is Ottawa's first playoff series triumph in modern franchise history. • Le but dans un filet désert d'Igor Kravchuk procure une victoire de 3-1 sur les Devils du New Jersey au Centre Corel, permettant aux Sénateurs (huitième rang) d'éliminer la première équipe de l'Association de l'Est en six matchs. Il s'agit du premier triomphe d'Ottawa en séries éliminatoires de l'histoire moderne de la franchise.
- 6/27** The Senators select Shawinigan Cataractes goaltender Mathieu Chouinard with their first-round pick (15th overall) at the 1998 NHL Entry Draft at Marine Midland Arena in Buffalo. • Les Sénateurs sélectionnent le gardien Mathieu Chouinard, des Cataractes de Shawinigan, avec leur choix de première ronde (15^e au total) au Repêchage amateur de la LNH en 1998, qui a eu lieu au Marine Midland Arena de Buffalo.
- 6/30** Senators announce the appointment of Rick Dudley as the club's fourth general manager. He replaces the departed Pierre Gauthier. • Les Sénateurs annoncent l'embauche de Rick Dudley comme quatrième directeur général de l'équipe. Il succède à Pierre Gauthier qui a quitté.
- 1999**
6/8 Before a capacity crowd at the Corel Centre, the Senators and New York Rangers play to a 2-2 tie. It is the final regular-season game in Canada for the Rangers' Wayne Gretzky, the NHL's all-time leading scorer. Gretzky is named the game's only star. • Devant une salle comble au Centre Corel, les Sénateurs ont fait match-nul 2-2 contre les Rangers de New York. Il s'agissait du dernier match de saison régulière au Canada pour Wayne Gretzky, des Rangers, le meilleur marqueur de tous les temps dans la LNH. Gretzky fut choisi la seule étoile du match.
- 4/17** As the 1998-99 season concludes, the Senators crack the 40-win (44) and 100-point (103) plateaus for the first time in also claiming the modern franchise's first Northeast Division title. • À la conclusion de la saison 1998-1999, les Sénateurs ont atteint les plateaux des 40 victoires (44) et des 100 points (103) pour la première fois, en plus d'avoir décroché un premier titre de la section Nord-Est de l'histoire moderne de la franchise.
- 6/8** Senators announce the appointment of Marshall Johnston as the club's fifth general manager. He replaces Rick Dudley. • Les Sénateurs annoncent la nomination de Marshall Johnston comme cinquième directeur général du Club. Ce dernier remplace Rick Dudley.
- 6/25** The Senators take Czech winger Martin Havlat with their first-round selection (26th overall) in the 1999 NHL Entry Draft at the Fleet Centre in Boston. • Les Sénateurs choisissent l'ailier tchèque Martin Havlat avec leur sélection de première ronde (26^e au total) au Repêchage amateur de la LNH en 1999, qui a eu lieu au Fleet Centre de Boston.
- 6/26** Ottawa head coach Jacques Martin receives the Jack Adams Trophy as NHL coach of the year in Toronto at the NHL Awards. Also nominated for league honours are Alexei Yashin (Hart Trophy), Magnus Arvedson (Selke Trophy) and Marian Hossa (Calder Trophy). • Jacques Martin, entraîneur-chef des Sénateurs, reçoit le prix Jack Adams, décerné à l'entraîneur de l'année dans la LNH, lors de la remise des prix de la LNH à Toronto. Également en nomination pour des trophées de la ligue, notons Alexei Yashin (Hart), Magnus Arvedson (Selke) et Marian Hossa (Calder).
- 6/29** Senators receive Rob Zamuner, a second-round pick in either 2000, 2001 or 2002, cash and the right to host three exhibition games at a location of their choice as compensation from Tampa Bay for allowing the Bolts to hire former general manager Rick Dudley. The Lightning receive forward Andreas Johansson. • Les Sénateurs obtiennent Rob Zamuner de Tampa Bay, un choix de deuxième ronde en 2000, en 2001 ou en 2002, une somme en argent comptant et le droit de présenter trois matchs hors concours à l'endroit de leur choix à titre compensatoire pour permettre au Lightning d'embaucher l'ancien directeur général Rick Dudley. Le Lightning obtient l'attaquant Andreas Johansson.
- 8/18** Senators promote André Savard to the position of assistant coach, Trevor Timmins to director of hockey operations and Jarmo Kekalainen to the position of director of player personnel. • André Savard est promu au poste d'entraîneur-adjoint, Trevor Timmins au poste de directeur des opérations hockey et Jarmo Kekalainen au poste de directeur du personnel des joueurs.
- 8/25** The Senators announce the club's popular third jersey will permanently become the team's road jersey, effective for the start of 1999-2000 pre-season. • Les Sénateurs annoncent que le populaire troisième chandail de l'équipe deviendra le chandail permanent des parties à l'extérieur, à compter du début de la saison 1999-2000.
- 11/9** Ottawa general manager Marshall Johnston announces that Alexei Yashin has been suspended by the club for the balance of the season, including the playoffs. • Le directeur général des Sénateurs, Marshall Johnston, annonce qu'Alexei Yashin est suspendu par l'équipe pour le restant de la saison, incluant les séries.
- 2000**
1/31 Following an unsuccessful attempt to achieve tax fairness at all levels of government, the Senators launch the Our Team, Our Community campaign to solidify the club's viability through increased new season tickets, season-ticket renewal commitment and additional corporate support. • À la suite de tentatives infructueuses d'obtenir des ajustements de taxes plus justes à tous les niveaux de gouvernement, les Sénateurs ont lancé la campagne Notre équipe, notre collectivité pour solidifier la viabilité de l'équipe grâce à un nombre accru de nouveaux billets de saison, d'engagements de renouvellement d'abonnements de saison et de soutien corporatif supplémentaire.
- 2/18** Ottawa Senators majority owner and governor Rod Bryden announces that the Our Team, Our Community campaign is a resounding success. Bolstered by Ottawa hockey fans and the city's business community, the drive sees close to 90 per cent of current season-ticket holders commit to renew for the upcoming season and sells 1,544 full season-

ticket equivalents. The 18-day campaign also saw the club's corporate partners agree to a 10 per cent increase in the cost of their contracts for both their suites and marketing agreements. • Le propriétaire majoritaire et gouverneur des Sénateurs d'Ottawa Rod Bryden annonce que la campagne Notre équipe, notre collectivité a connu un succès retentissant. Soutenue par les amateurs de hockey d'Ottawa et par le monde des affaires de la ville, la campagne a vu près de 90 % des détenteurs actuels de billets de saison s'engager à renouveler leur abonnement pour la saison suivante et la vente de l'équivalent de 1544 billets de saison complets. La campagne, qui a duré 18 jours, a aussi vu les partenaires corporatifs de l'équipe accepter une augmentation de 10 % du coût de leur contrat pour leur loge et leur entente de commercialisation.

6/24 The Senators select CSKA Moscow defenceman Anton Volchenkov with their first-round pick (21st overall) at the 2000 NHL Entry Draft at the Pengrowth Saddledome in Calgary. • Les Sénateurs sélectionnent le défenseur Anton Volchenkov, du CSKA Moscou, avec leur choix de première ronde (21^e au total) au Repêchage amateur de la LNH en 2000, qui a eu lieu au Pengrowth Saddledome de Calgary.

6/28 Independent arbitrator Lawrence Holden rules in favour of the NHL, stating that Alexei Yashin owes the Ottawa Senators one more year under the terms of his contract. • L'arbitre indépendant Lawrence Holden décide en faveur de la LNH, déclarant qu'Alexei Yashin doit aux Sénateurs d'Ottawa la dernière année de son contrat.

7/11 The Senators announce they will be "Back In Black" for the 2000 season, with the return of an updated version of their original black jersey. The new alternate jersey will be worn on select dates during the 2000-01 season. • Les Sénateurs annoncent qu'ils seront « de nouveau en noir » pour la saison 2000, avec le retour d'une version renouvelée de leur chandail noir original. Le nouveau chandail de remplacement sera porté lors de certaines dates au cours de la saison 2000-2001.

8/1 The Senators name Roger Neilson as assistant coach. • Les Sénateurs nomment Roger Neilson entraîneur adjoint.

9/9 Alexei Yashin announces he will return to the Senators lineup for the 2000-01 season following his year-long contractual holdout. • Alexei Yashin annonce qu'il reviendra dans la formation des Sénateurs pour la saison 2000-2001, après sa grève d'un an à cause d'une dispute contractuelle.

10/18 The Senators re-sign head coach Jacques Martin to a multi-year deal. • Les Sénateurs accordent à l'entraîneur-chef Jacques Martin un contrat de plusieurs saisons.

10/27 With a 6-0 blanking of the Lightning in Tampa, Fla., the Senators establish a new team record for fastest start in a regular season (6-0-3). • Avec un blanchissage de 6-0 sur le Lightning à Tampa, les Sénateurs ont établi un nouveau record d'équipe pour le meilleur départ en saison régulière (6-0-3).

2001

1/4 Radek Bonk ties a Senators single-game record by recording six points (3-3) during an 8-3 win over the Tampa Bay Lightning at home. Marian Hossa also sets a new franchise record by registering five assists in the contest. • Radek Bonk égale un record des Sénateurs pour une seule partie en obtenant six points (3-3) dans une victoire de 8-3 contre le Lightning de Tampa Bay. Marian Hossa établit aussi un nouveau record d'équipe en obtenant cinq passes dans la partie.

1/16 The Corel Centre celebrates its fifth anniversary during the Senators' 7-6 overtime loss to the Los Angeles Kings. • Le Centre Corel fête son cinquième anniversaire lors d'une défaite en prolongation de 7-6 des Sénateurs contre les Kings de Los Angeles.

3/14 Jacques Martin records his 200th win as Senators head coach after the Senators defeat Atlanta 8-1 at home. • Jacques Martin obtient sa 200^e victoire en tant qu'entraîneur-chef des Sénateurs, dans un gain d'Ottawa 8-1 à domicile contre Atlanta.

4/8 With 48 wins and 109 points, the Senators establish new franchise records in those categories during the 2000-01 season. They also claim the Northeast Division crown for a second time. Included in the victory total were a team-record 26 wins at the Corel Centre. • Avec 48 victoires et 109 points, les Sénateurs ont établi de nouveaux records de franchise dans ces catégories pendant la saison 2000-2001. Ils ont aussi remporté le titre de la section Nord-Est pour la deuxième fois. Dans le nombre total de victoires, on retrouve 26 gains au Centre Corel, un record d'équipe.

6/22 The Senators name Don Jackson as an assistant coach, joining head coach Jacques Martin and assistants Perry Pearn, Roger Neilson and Randy Lee. • Les Sénateurs nomment Don Jackson à titre d'entraîneur-adjoint. Il se joint à l'entraîneur-chef Jacques Martin et aux adjoints Perry Pearn, Roger Neilson et Randy Lee.

6/23 The Senators trade Alexei Yashin to the New York Islanders for the Islanders' first-round pick (second overall, Jason Spezza) in the 2001 NHL Entry Draft, defenceman Zdeno Chara and right wing Bill Muckalt. • Les Sénateurs échangent Alexei Yashin aux Islanders de New York en retour du premier choix des Islanders (2^e au total, Jason Spezza) au Repêchage amateur de la LNH en 2001, du défenseur Zdeno Chara et de l'ailier droit Bill Muckalt.

10/3 The Senators open the 2001-02 season, their 10th season in the NHL, with a 5-4 win over the Toronto Maple Leafs at the Air Canada Centre. • Les Sénateurs entrent en scène la saison 2001-2002, leur 10^e dans la LNH, avec une victoire de 5-4 contre les Maple Leafs de Toronto au Air Canada Center.

2002

4/8 The Senators appoint assistant coach Roger Neilson as head coach for the club's final two games of the season (April 11 and 13), allowing Neilson to become the ninth to reach the 1,000-game plateau as an NHL head coach. • Les Sénateurs désignent l'entraîneur adjoint Roger Neilson entraîneur-chef pour les deux dernières parties de la saison de l'équipe (11 et 13 avril), permettant à Neilson de devenir le neuvième à atteindre le plateau des 1 000 parties comme entraîneur-chef dans la LNH.

4/26 The Senators defeat the Philadelphia Flyers 2-1 in overtime at First Union Center to take the best-of-seven quarter-final series 4-1. The series win was Ottawa's second in franchise history, with goaltender Patrick Lalime recording three straight shutouts against the Flyers. • Les Sénateurs battent les Flyers de Philadelphia 2-1 en prolongation au First Union Center pour remporter la série quart de finale 4-1. Cette série gagnante a été la deuxième de l'histoire d'Ottawa, alors que le gardien Patrick Lalime a inscrit trois blanchissages consécutifs contre les Flyers.

5/17 Senators majority owner Rod Bryden announces president and CEO Roy Mlakar has signed a five-year agreement and extended head coach Jacques Martin's contract through to the 2003-04 season. Bryden also announces Marshall Johnston's decision to step down as general manager at the end of his contract (6/30/02). • Le propriétaire majoritaire des Sénateurs Rod Bryden annonce que le président et chef de la direction Roy Mlakar a signé une entente de cinq ans et que le contrat de l'entraîneur-chef Jacques Martin a été prolongé jusqu'à la fin de la saison 2003-2004. Bryden annonce aussi la décision de Marshall Johnston de laisser son poste de directeur général à la fin de son contrat (6/30/02).

5/22 The Senators sell the rights of their dormant AHL franchise to a Binghamton, New York-based ownership group and, subsequently, sign a five-year affiliation agreement. • Les Sénateurs vendent les droits de leur franchise inactive de la LAH à un groupe de propriétaires de Binghamton (New York), et par la suite signent une entente d'affiliation de cinq ans.

6/12 The Senators introduce John Muckler as their sixth general manager in club history. Muckler assumed his role on July 1 and replaced Marshall Johnston, who decided not to continue with the organization following the expiration of his contract. • Les Sénateurs présentent John Muckler comme le sixième directeur général de l'histoire de l'équipe. Muckler est entré en fonction le 1^{er} juillet et a remplacé Marshall Johnston qui a décidé de ne pas continuer dans ses fonctions au sein de l'organisation à la fin de son contrat.

6/22 With their first-round pick of the 2002 NHL Entry Draft at Air Canada Centre in Toronto, the Senators select Czech forward Jakub Klepis 16th overall. • Avec leur choix de première ronde au Repêchage amateur de la LNH en 2002, qui a eu lieu au Air Canada Centre de Toronto, les Sénateurs sélectionnent l'attaquant tchèque Jakub Klepis au 16^e rang au total.

7/23 The Senators name John Paddock as head coach of the Binghamton Senators of the American Hockey League. • Les Sénateurs nomment John Paddock à titre d'entraîneur-chef des Senators de Binghamton, de la Ligue américaine de hockey.

7/31 The Senators hire Anders Hedberg as director of player personnel. • Les Sénateurs embauchent Anders Hedberg comme nouveau directeur du personnel des joueurs de l'équipe.

11/4 Senators assistant coach Roger Neilson is inducted into the Hockey Hall of Fame in the Builders category. • L'entraîneur adjoint des Sénateurs Roger Neilson est intronisé au Temple de la renommée du hockey dans la catégorie des bâtisseurs.

2003

1/9 The Senators obtain court-sanctioned protection through the Company's Creditors Arrangement Act (CAA), subsequently securing financing for operations while implementing a process to sell the franchise. PricewaterhouseCoopers Canada is named as the court-appointed monitor through the sale process. • Les Sénateurs obtiennent une protection de la Cour en fonction de la Loi sur les arrangements avec les créanciers de l'entreprise (LACE), assurant par la suite le financement pour les opérations tout en organisant le processus de la vente de la franchise. PricewaterhouseCoopers Canada est nommée superviseur par la Cour pendant tout le processus de la vente.

1/14 Senators majority owner Rod Bryden and a private co-investor submit a bid to purchase the team and the building through the sale of Limited Partnership Units. • Le propriétaire majoritaire des Sénateurs Rod Bryden et un co-investisseur privé déposent une offre d'achat pour l'équipe et l'édifice par le biais de la vente d'Unités de partenariat limité.

1/17 Senators assistant coach Roger Neilson is appointed to the Order of Canada, the country's highest honour for lifetime achievement. • L'entraîneur adjoint des Sénateurs Roger Neilson reçoit l'Ordre du Canada, la plus haute distinction au pays pour l'œuvre de sa vie.

2/10 PricewaterhouseCoopers receives acceptance of Rod Bryden and his co-investor's offer by the club's senior lenders. The conditional sale requires final court approval and for a separate sale of the arena to be completed first. • PricewaterhouseCoopers reçoit l'accord pour l'offre de Rod Bryden et de son co-investisseur des principaux créanciers de l'équipe. La vente conditionnelle nécessite l'approbation finale de la Cour et que la vente séparée de l'amphithéâtre soit d'abord complétée.

2/27 Rod Bryden's bid to re-purchase the Senators falls through after his unnamed co-investor withdraws. Bryden announces he will not offer another bid on the club, while PricewaterhouseCoopers announces it will once again seek offers for the franchise and the arena. • L'offre de rachat

des Sénateurs de Rod Bryden tombe à l'eau quand son co-investisseur anonyme se retire. Bryden annonce qu'il n'effectuera pas une autre offre pour l'équipe, tandis que PricewaterhouseCoopers annonce la recherche de nouvelles offres d'achat pour la concession et l'amphithéâtre.

4/6 With a 52-21-8-1 record and 113 points — both all-time team highs — the Senators become the first Canadian team since the 1988-89 Calgary Flames to capture the Presidents' Trophy as the NHL's regular-season champions. Marian Hossa finishes the season with 45 goals, setting a new team record. • Avec une fiche de 52-21-8-1 et 113 points (deux sommets d'équipe), les Sénateurs sont devenus la première équipe canadienne depuis les Flames de Calgary de 1988-1989 à remporter le trophée du Président à titre de champions de la saison régulière dans la LNH. Marian Hossa termine la saison avec 45 buts, établissant un nouveau record d'équipe.

5/5 With a 5-1 victory over the Flyers in Philadelphia, the Senators advance to the Eastern Conference Final for the first time in modern franchise history, where they will fall to the New Jersey Devils in seven games. • Grâce à une victoire de 5-1 sur les Flyers à Philadelphie, les Sénateurs accèdent à la finale de l'Association de l'Est pour la première fois de l'histoire moderne de la franchise, avant de s'incliner devant les Devils du New Jersey en sept matchs.

5/9 Capital Sports & Entertainment Inc., owned by Eugene Melnyk, receives court approval to purchase the Ottawa Senators Hockey Club. The sale is subject to approval by the NHL Board of Governors and Capital Sports retains the right to withdraw from the transaction if it is not successful in purchasing the arena. • Capital Sports & Entertainment Inc., propriété d'Eugene Melnyk, reçoit l'approbation de la Cour pour acquérir le Club de hockey Les Sénateurs d'Ottawa. La vente est sujette à l'approbation par le bureau des gouverneurs de la LNH et Capital Sports se garde le droit de se retirer de la transaction si elle ne parvient pas à acquérir l'amphithéâtre.

6/9 Capital Sports Properties, owned by Eugene Melnyk, announces it has reached an agreement to purchase substantially all of the assets of Palladium Corporation including the arena. • Capital Sports Properties, propriété d'Eugene Melnyk, annonce la conclusion d'une entente pour acheter substantiellement tous les actifs de Palladium Corporation, incluant l'amphithéâtre.

6/17 The NHL Board of Governors unanimously approves the purchase of the Ottawa Senators and Scotiabank Place by Eugene Melnyk. Le bureau des gouverneurs de la LNH approuve l'achat des Sénateurs d'Ottawa et de la Place Banque Scotia par Eugene Melnyk.

6/21 Senators assistant coach Roger Neilson dies at the age of 69 after a long-term battle with two forms of cancer. • L'entraîneur adjoint des Sénateurs Roger Neilson succombe à l'âge de 69 ans des suites d'une longue lutte contre deux formes de cancer.

6/21 In the first round of the 2003 NHL Entry Draft at the Gaylord Entertainment Center in Nashville, the Senators make Boston College forward Patrick Eaves the 29th overall selection. • En première ronde du Repêchage amateur de la LNH en 2003 au Gaylord Entertainment Center de Nashville, les Sénateurs ont fait de l'attaquant Patrick Eaves, de Boston College, la 29^e sélection au total.

8/26 Ownership of the Ottawa Senators Hockey Club and Scotiabank Place is officially transferred to Eugene Melnyk. • La propriété du Club de hockey Les Sénateurs d'Ottawa et de la Place Banque Scotia est officiellement transférée à Eugene Melnyk.

2004

1/26 The Senators re-sign head coach Jacques Martin to a multi-year deal. • Les Sénateurs accordent à l'entraîneur-chef Jacques Martin un contrat de plusieurs saisons.

3/5 At the Wachovia Center in Philadelphia, the Senators and Flyers combine for 419 penalty minutes in a brawl-filled affair, establishing a new NHL record for total PIMs in a game. • Au Wachovia Center de Philadelphie, les Sénateurs et les Flyers se sont vu décerner au total 419 minutes de pénalité dans un duel rempli de bagarres, établissant un nouveau record de la LNH pour le nombre total de minutes de pénalité dans un match.

4/22 General manager John Muckler fires head coach Jacques Martin and his assistants Don Jackson and Phil Myre. • Le directeur général John Muckler congédie l'entraîneur-chef Jacques Martin et ses adjoints Don Jackson et Phil Myre.

6/8 Bryan Murray is hired as the fifth head coach in Senators history. • Bryan Murray est embauché comme cinquième entraîneur-chef de l'histoire des Sénateurs.

6/26 Slovak defenceman Andrej Meszaros is the Senators' first-round selection (23rd overall) at the 2004 NHL Entry Draft at the RBC Center in Raleigh, N.C. • Le défenseur slovaque Andrej Meszaros est le choix de première ronde des Sénateurs (23^e au total) Repêchage amateur de la LNH en 2004, qui a eu lieu au RBC Center de Raleigh, en Caroline du Nord.

6/25 The Senators promote director of legal relations Peter Chiarelli to the position of assistant general manager. • Les Sénateurs ont promu le directeur des relations juridiques Peter Chiarelli au poste de directeur général adjoint.

7/9 The Senators name John Paddock as assistant coach. • Les Sénateurs nomment John Paddock au poste d'entraîneur adjoint.

8/30 The Senators name Greg Carvel as assistant coach. • Les Sénateurs nomment Greg Carvel au poste d'entraîneur adjoint.

12/12 The Ottawa Community Ice Partners (OCIP), in partnership with the City of Ottawa, announce the official opening of the Bell Sensplex, the city's

newest state-of-the-art recreation facility. As Ottawa's first public-private partnership, the Kanata facility features four ice-rink surfaces (one international), a first for the city of Ottawa, and an indoor field. • L'organisme Partenaires de la collectivité sur glace d'Ottawa (PCGO), en partenariat avec la Ville d'Ottawa, a annoncé l'ouverture officielle du Bell Sensplex, le nouvel établissement récréatif dernier cri de la municipalité. En tant que premier partenariat public-privé d'Ottawa, l'établissement de Kanata abrite quatre patinoires (dont une de dimension internationale), une première pour la Ville d'Ottawa, ainsi qu'un terrain intérieur.

2005

6/29 The Senators renew general manager John Muckler's contract for another three seasons. • Les Sénateurs ont renouvelé le contrat du directeur général John Muckler pour trois autres saisons.

7/30 The Ottawa Senators and Westin Hotel play host to the 2005 NHL Entry Draft. The Senators select defenceman Brian Lee with the ninth overall pick. • Les Sénateurs d'Ottawa présentent le repêchage de la LNH 2005 à l'hôtel Westin. Les Sénateurs ont choisi le défenseur Brian Lee au neuvième rang au total.

2006

1/19 The Corel Centre is renamed Scotiabank Place. Le Centre Corel est rebaptisé Place Banque Scotia.

4/18 Dany Heatley becomes first Senator to record 50 goals in a season. Heatley (50 goals and 50 assists) and Daniel Alfredsson (43 goals and 60 assists) become first Senators to record more than 100 points in a season. • Dany Heatley devient le premier joueur des Sénateurs à compter 50 buts dans une saison. Heatley (50 buts et 50 mentions d'aide) et Daniel Alfredsson (43 buts et 60 mentions d'aide) sont devenus les deux premiers joueurs des Sénateurs à récolter plus de 100 points en une saison.

5/3 Hockey Canada, in partnership with the Canadian Hockey League, announces that Ottawa will host the 2009 IIHF World Junior Hockey Championship. Scotiabank Place and the Civic Centre will play host to 31 games from Dec. 26, 2008, to Jan. 5, 2009, as Ottawa becomes the eighth Canadian city to host the tournament (Montréal — 1978, Hamilton — 1986, Saskatoon — 1991, Red Deer — 1995, Winnipeg — 1999, Halifax — 2003 and Vancouver — 2006). • Hockey Canada, en partenariat avec la Ligue canadienne de hockey, a annoncé que la ville d'Ottawa sera l'hôte du Championnat mondial de hockey junior 2009 de l'IIHF. 31 parties seront disputées à la Place Banque Scotia et au Centre municipal, du 26 déc. 2008 au 5 janv. 2009. Ottawa devient la huitième ville au Canada à présenter le tournoi (Montréal — 1978, Hamilton — 1986, Saskatoon — 1991, Red Deer — 1995, Winnipeg — 1999, Halifax — 2003, et Vancouver — 2006).

5/15 Roger's House officially opens its doors, becoming Ontario's first pediatric respite and palliative care home dedicated to enhancing the comfort and quality of life of children and families in a time of need. • La Maison de Roger, premier centre de repos et de soins pédiatriques palliatifs en Ontario voué à l'amélioration du confort et de la qualité de la vie en des moments difficiles, a officiellement ouvert ses portes.

5/26 Senators assistant general manager Peter Chiarelli leaves the club to become the Boston Bruins' general manager. • Le directeur général adjoint Peter Chiarelli quitte le club pour occuper le poste de directeur général des Bruins de Boston.

6/24 The Senators select Sudbury Wolves forward Nick Foligno with their first-round pick (28th overall) in the 2006 NHL Entry Draft at General Motors Place in Vancouver. • Les Sénateurs sélectionnent l'attaquant Nick Foligno, des Wolves de Sudbury, avec leur choix de première ronde (28^e au total) au Repêchage amateur de la LNH en 2006, qui a eu lieu au General Motors Place de Vancouver.

9/25 The Senators face the Montreal Canadiens in the first Kraft Hockeyville game. Salmon River, N.S., edged out more than 450 entries to win the contest, but the game was played in Truro, N.S. • Les Sénateurs ont affronté les Canadiens de Montréal lors du premier match Hockeyville de Kraft. La localité de Salmon River (N.-É.) a remporté la palme sur plus de 450 participants pour remporter le concours, mais le match a été disputé à Truro (N.-É.).

9/28 Anders Hedberg is named to the newly appointed position of North American/European hockey co-ordinator. Shaun Van Allen joins the hockey department as director of player evaluation. • Anders Hedberg a été nommé pour occuper le nouveau poste de coordonnateur du hockey nord-américain et européen. Shaun Van Allen se joint au département hockey des Sénateurs à titre de directeur de l'évaluation des joueurs.

12/12 The Senators broadcast their first pay-per-view game on SensTV when the club travelled to Detroit to play the Red Wings. The club would have four other pay-per-view games during the season. • Première diffusion d'un match des Sénateurs à la Télé à la carte sur Sens TV alors que le club a affronté les Red Wings à Detroit. Quatre autres rencontres des Sénateurs ont été présentées à la Télé à la carte pendant la saison.

12/29 The Senators record their highest regular-season game attendance when 20,214 see the team face the New York Rangers at Scotiabank Place. • Les Sénateurs ont enregistré leur plus forte assistance pour un match de saison régulière avec 20 214 spectateurs contre les Rangers de New York, à la Place Banque Scotia.

- 2007**
4/8 With 50 goals and 55 assists, Dany Heatley records 105 points to set a new modern franchise scoring record. • Avec 50 buts et 55 aides, Dany Heatley a inscrit 105 points pour établir un nouveau record de franchise pour une saison.
- 5/19** The Senators win their first Eastern Conference title and Prince of Wales Trophy by defeating the Buffalo Sabres four games to one. Captain Daniel Alfredsson scores the series-deciding goal in overtime. • Les Sénateurs ont remporté leur premier championnat de l'Association de l'Est, le trophée Prince-de-Galles, en éliminant les Sabres de Buffalo en cinq parties. Le capitaine Daniel Alfredsson a inscrit le but décisif de la série en prolongation.
- 6/6** The Senators lose in their first appearance in the Stanley Cup Final in modern history to the Anaheim Ducks, four games to one. With 22 points each, Daniel Alfredsson, Jason Spezza and Dany Heatley share the playoff scoring lead, with Alfredsson also topping all goal scorers with 14. • Les Sénateurs se sont inclinés à leur première participation en finale de la Coupe Stanley de leur histoire moderne, en cinq parties devant les Ducks d'Anaheim. Avec une récolte de 22 points chacun, Daniel Alfredsson, Jason Spezza et Dany Heatley se partageaient la tête des marqueurs des séries éliminatoires, alors qu'Alfredsson a terminé en tête des buteurs avec 14.
- 6/18** The Senators elevate Bryan Murray from head coach to general manager after relieving John Muckler of his duties. • Les Sénateurs ont promu Bryan Murray au poste de directeur général après avoir relevé John Muckler de ses fonctions.
- 6/23** University of Minnesota centre Jim O'Brien is the Senators' first-round pick (29th overall) at the 2007 NHL Entry Draft, held at Nationwide Arena in Columbus, Ohio. • Le centre Jim O'Brien, de l'Université du Minnesota, est le choix de première ronde des Sénateurs (29e au total) au Repêchage amateur de la LNH en 2007, qui a eu lieu au Nationwide Arena de Columbus, en Ohio.
- 7/5** Tim Murray is hired as assistant general manager and Brent Flahr as director of hockey operations. • Tim Murray est embauché à titre d'adjoint au directeur général et Brent Flahr devient le directeur des opérations hockey.
- 7/6** John Paddock is hired as the sixth head coach in Senators history. • John Paddock est embauché comme sixième entraîneur-chef de l'histoire des Sénateurs.
- 7/19** The Senators name Cory Clouston head coach of the Binghamton Senators. Clouston replaces Dave Cameron, who returned to the Mississauga St. Michael's Majors of the Ontario Hockey League. • Les Sénateurs ont nommé Cory Clouston à titre d'entraîneur-chef des Senators de Binghamton. Clouston remplace Dave Cameron, qui est retourné chez les Majors de Mississauga St. Michael's, de la Ligue de hockey de l'Ontario.
- 8/22** The Senators unveil their new logo as well as home and away uniforms. • Les Sénateurs dévoilent leur nouveau logo ainsi que leurs nouveaux uniformes portés à domicile et à l'étranger.
- 8/15** The Senators name Ron Low as assistant coach and Eli Wilson as goaltending coach. • Les Sénateurs nomment Ron Low à titre d'entraîneur-adjoint et Eli Wilson à titre d'entraîneur des gardiens de but.
- 9/15** The Kinburn Sensplex (now Cavanagh Sensplex) officially opens its doors in the West Carleton Community Complex on Carp Rd., offering increased ice time availability for Ottawa Valley communities such as Pakenham, Almonte, Carleton Place and Arnprior. • Le Kinburn Sensplex (maintenant le Cavanagh Sensplex) ouvre ses portes au complexe communautaire de West Carleton du chemin Carp, offrant encore plus de temps de glace pour les communautés de la vallée de l'Outaouais, telles que Pakenham, Almonte, Carleton Place et Arnprior.
- 2008**
1/24 With three goals and four assists, Daniel Alfredsson sets a team record with seven points as the Senators roll past the Lightning 8-4 in Tampa, Fla. Alfredsson also becomes the first Senators player to be voted to a starting position for the NHL All-Star Game, which is played in Atlanta. • Avec trois buts et quatre mentions d'aide, Daniel Alfredsson a établi un record d'équipe avec sept points lorsque les Sénateurs ont vaincu le Lightning 8-4 à Tampa. Alfredsson est aussi devenu le premier joueur des Sénateurs à être choisi sur l'alignement partant pour un scrutin en vue du Match des étoiles de la LNH, qui a été présenté à Atlanta.
- 4/5** The Senators finish the season with 38 home sellouts in 41 games, setting a franchise record for attendance. • Les Sénateurs ont terminé la saison avec 38 salles comblées à domicile en 41 matchs, établissant un record de franchise au chapitre de l'assistance.
- 2/17** Eugene Melnyk extends the contract of president, chief executive officer and alternate governor Roy Mlakar through the end of the 2008-09 season. • Eugene Melnyk accorde une prolongation de contrat, qui viendra à échéance à la fin de la saison 2008-2009, au président, chef de la direction et gouverneur suppléant, Roy Mlakar.
- 2/27** General manager Bryan Murray relieves head coach John Paddock of his duties, as well as assistant coach Ron Low. Murray returned behind the bench as head coach to end the season. • Le directeur général, Bryan Murray, relève l'entraîneur-chef John Paddock ainsi que l'entraîneur-adjoint Ron Low de leurs fonctions. Murray revient derrière le banc à titre d'entraîneur-chef pour terminer la saison.
- 6/13** General manager Bryan Murray announces the hiring of Craig Hartsburg as the club's head coach. • Le directeur général, Bryan Murray, annonce l'embauche de Craig Hartsburg au poste d'entraîneur-chef de l'équipe.
- 6/20-21** The Senators play host to the 2008 NHL Entry Draft. Swedish defenceman Erik Karlsson is Ottawa's top pick, with the 15th selection of the first round. • Les Sénateurs sont les hôtes du Repêchage amateur de la LNH en 2008. Le défenseur suédois Erik Karlsson est le premier choix d'Ottawa, avec la 15e sélection de la première ronde.
- 7/11** The Senators name Curtis Hunt assistant coach. • Les Sénateurs nomment Curtis Hunt à titre d'entraîneur-adjoint.
- 9/5** Pierre Dorion is named Senators chief amateur scout. The Senators also hire scouts Jim Clark and Greg Royce. Lewis Mongelluzzo re-signs with the club and is named National Collegiate Athletic Association (NCAA) recruiting co-ordinator, while amateur scouts George Fargher and Bob Lowes have moved from part-time to full-time scouting positions. • Pierre Dorion est nommé à titre de dépisteur amateur en chef des Sénateurs. Les Sénateurs ont aussi embauché les dépisteurs Jim Clark et Greg Royce. Lewis Mongelluzzo a signé à nouveau avec le club à titre de coordonnateur du recrutement auprès de la National Collegiate Athletic Association (NCAA), tandis que les dépisteurs amateurs George Fargher et Bob Lowes sont passés du statut de dépisteur à temps partiel à celui à temps complet.
- 10/2** The Senators travel to Sweden to wrap up their training camp with a pre-season game in Göteborg, home town of Senators captain Daniel Alfredsson, against the Frolunda Indians of the Swedish Elite League, whose roster includes Ottawa draft pick Erik Karlsson. Ottawa beats Frolunda 4-1. • Les Sénateurs se sont envolés pour la Suède pour terminer leur camp d'entraînement avec un match préparatoire à Göteborg, ville natale du capitaine des Sénateurs Daniel Alfredsson, contre les Indiens de Frolunda de la Ligue élite suédoise, qui comptait dans leurs rangs le choix au repêchage des Sénateurs, Erik Karlsson. Ottawa a vaincu Frolunda 4-1.
- 10/4-5** The Senators open the regular season for the first time in Europe. They face the Pittsburgh Penguins in Stockholm on Oct. 4 and 5. Ottawa dropped the first game 4-3 in overtime, but won 3-1 in the second meeting. • Les Sénateurs ont entamé la saison régulière pour la première fois en Europe. Ils ont affronté les Penguins de Pittsburgh à Stockholm, les 4 et 5 octobre. Ottawa s'est incliné au premier match 4-3 en prolongation, mais l'a emporté 3-1 au deuxième affrontement.
- 12/26** The Senators and Scotiabank Place play host to the 2009 IIHF World Junior Championship from Dec. 26 to Jan. 5. Canada wins gold for the fifth year in a row and the tournament establishes a new record for total attendance. • Les Sénateurs et la Place Banque Scotia sont les hôtes du Championnat mondial junior 2009 de l'IIHF, du 26 décembre au 5 janvier. Le Canada a remporté la médaille d'or pour une cinquième année consécutive et le tournoi a établi un nouveau record au chapitre de l'assistance totale.
- 2009**
2/2 General manager Bryan Murray relieves head coach Craig Hartsburg of his duties. Murray names Cory Clouston, head coach of the Binghamton Senators, to replace Hartsburg until the end of the season. • Le directeur général Bryan Murray relève l'entraîneur-chef Craig Hartsburg de ses fonctions. Murray nomme Cory Clouston, entraîneur-chef des Senators de Binghamton, pour succéder à Hartsburg jusqu'à la fin de la saison.
- 2/4** The Senators name Curtis Hunt head coach of the Binghamton Senators until the end of the AHL season. • Les Sénateurs nomment Curtis Hunt à titre d'entraîneur-chef des Senators de Binghamton jusqu'à la fin de la saison de la LAH.
- 4/8** General manager Bryan Murray announces Cory Clouston is being retained as the Senators head coach for the next two seasons. • Le directeur général annonce que Cory Clouston a été retenu pour devenir l'entraîneur-chef des Sénateurs pour les deux prochaines saisons.
- 6/15** Senators Sports & Entertainment owner and chairman Eugene Melnyk announces the creation of an executive leadership team. Cyril Leeder is named president of the club and Senators Sports & Entertainment. Erin Crowe will serve as executive vice-president and chief financial officer and Bryan Murray, continuing as the Senators general manager, will now add executive vice-president duties to his mandate. • Le propriétaire et président du conseil de Senators Sports & Entertainment, Eugene Melnyk, a annoncé la création d'une équipe de haute direction. Cyril Leeder accède au poste de président du club et de Senators Sports & Entertainment. Erin Crowe agira à titre de vice-présidente administrative et chef de la direction financière et Bryan Murray continuera d'agir comme directeur général des Sénateurs en plus d'ajouter les fonctions de vice-président administratif.
- 6/26** In the first round of the 2009 NHL Entry Draft at the Bell Centre in Montreal, the Senators select Spokane Chiefs defenceman Jared Cowen with the ninth overall pick. • Au premier tour du Repêchage amateur de la LNH en 2009 au Centre Bell de Montréal, les Sénateurs ont sélectionné le défenseur Jared Cowen, des Chiefs de Spokane, avec le neuvième choix au total.
- 6/30** President and chief executive officer Roy Mlakar leaves his post at the end of his contract. • Le président et chef de la direction Roy Mlakar quitte son poste à la fin de son contrat.

- 7/17** The Senators announce that Don Nachbar will serve as head coach of its American Hockey League affiliate, the Binghamton Senators. • Les Sénateurs nomment Don Nachbar à titre d'entraîneur-chef de leur filiale de la Ligue américaine de hockey, les Senators de Binghamton.
- 8/26** Bryan Murray announces the promotion of Pierre Dorion to director of player personnel and Randy Lee to director of hockey administration and player development. • Bryan Murray annonce la promotion de Pierre Dorion au poste de directeur du personnel des joueurs et de Randy Lee au poste de directeur de l'administration hockey et du développement des joueurs.
- 2010**
- 1/13** Bryan Murray relieves goaltending coach Eli Wilson of his duties. • Bryan Murray relève Eli Wilson de ses fonctions d'entraîneur des gardiens de but.
- 2/4** With a 3-1 home-ice victory over the Vancouver Canucks, the Senators extend their winning streak to 11 games, setting a franchise record. • Grâce à une victoire de 3-1 à domicile contre les Canucks de Vancouver, les Sénateurs prolongent leur séquence victorieuse à 11 matchs, établissant un record de franchise.
- 2/12** Eugene Melnyk announces a one-year extension to Bryan Murray's contract. • Eugene Melnyk annonce la prolongation du contrat de Bryan Murray pour un an.
- 4/6** In his appearance against the Florida Panthers in Sunrise, Fla., Daniel Alfredsson becomes the first Senator to play all his 1,000-career NHL games with Ottawa. • Avec sa participation au match contre les Panthers de la Floride à Sunrise, Daniel Alfredsson est devenu le premier joueur des Sénateurs à disputer tous ses 1 000 matchs en carrière dans la LNH avec Ottawa.
- 6/22** The Senators announce that Don Nachbar has stepped down as head coach of its American Hockey League affiliate, the Binghamton Senators. • Les Sénateurs annoncent que Don Nachbar a remis sa démission en tant qu'entraîneur-chef de leur filiale de la Ligue américaine de hockey, les Senators de Binghamton.
- 6/25** At the 2010 NHL Entry Draft at the Staples Center in Los Angeles, the Senators trade their first-round pick to the St. Louis Blues in exchange for defenceman David Rundblad. Ottawa's top pick in the draft is Rimouski Oceanic winger Jakub Culek (third round, 76th overall). • Au Repêchage amateur de la LNH en 2010 au Staples Center de Los Angeles, les Sénateurs échangé leur choix de première ronde aux Blues de St. Louis en retour du défenseur David Rundblad. Le premier choix d'Ottawa fut l'ailier Jakub Culek (troisième ronde, 76e au total), de l'Océanic de Rimouski.
- 7/28** General manager Bryan Murray announces that former NHL goaltender Rick Wamsley has been hired to serve as the club's goaltending coach. • Le directeur général Bryan Murray annonce que Rick Wamsley, ancien gardien de but de la LNH, a été embauché à titre d'entraîneur des gardiens de but de l'équipe.
- 8/4** Rob Murphy, a member of the expansion 1992-93 Ottawa Senators, is added to the club's professional scouting staff. • Rob Murphy, un membre de l'équipe d'expansion des Sénateurs d'Ottawa en 1992-1993, est embauché au sein du personnel des dépisteurs professionnels du club.
- 8/6** The Senators name Kurt Kleinendorst head coach of their AHL affiliate, the Binghamton Senators. The contract is a two-year agreement and will run through the 2011-12 season. • Les Sénateurs nomment Kurt Kleinendorst à titre d'entraîneur-chef de leur filiale de la LAH, les Senators de Binghamton. Le contrat est d'une durée de deux ans et il est en vigueur pendant la saison 2011-2012.
- 8/26** The Senators announce the appointment of Steve Stirling as an assistant coach with their AHL affiliate, the Binghamton Senators. • Les Sénateurs annoncent l'embauche de Steve Stirling à titre d'entraîneur adjoint de leur filiale de la LAH, les Senators de Binghamton.
- 9/15** Eugene Melnyk and NHL commissioner Gary Bettman announce that the Senators and the city have been awarded the 2012 NHL All-Star Weekend. The 2012 NHL All-Star Game will be played on Sunday, Jan. 29, 2012, at Scotiabank Place, but the celebration will begin three days earlier with a variety of events planned throughout the national capital region. • Eugene Melnyk et le commissaire de la LNH, Gary Bettman, annoncent que les Sénateurs et la ville d'Ottawa organiseront le Week-end du Match des étoiles 2012 de la LNH. Le Match des étoiles 2012 de la LNH sera disputé le dimanche 29 janvier 2012 à la Place Banque Scotia, mais les célébrations débiteront trois jours plus tôt avec des activités variées un peu partout dans la région de la capitale nationale.
- 10/22** With his eighth career hat trick, Daniel Alfredsson became the 75th player in league history and first Senator to reach 1,000 career points in pacing Ottawa to a 4-2 win at Buffalo's HSBC Arena. Playing in his 1,009th NHL game, Alfredsson recorded two power-play goals and one into an empty net to reach the milestone. • Avec son huitième tour du chapeau en carrière, Daniel Alfredsson est devenu le 75^e joueur de l'histoire de la ligue et le premier chez les Sénateurs à atteindre le plateau des 1 000 points en carrière dans un gain d'Ottawa par la marque de 4-2 au HSBC Arena de Buffalo. À son 1 009^e match dans la LNH, Alfredsson a inscrit deux buts en avantage numérique et un autre dans un filet désert pour atteindre le plateau.
- 2011**
- 4/8** Eugene Melnyk announces the team has extended the contract of general manager Bryan Murray for three years. • Eugene Melnyk annonce que l'équipe a prolongé le contrat du directeur général Bryan Murray pour trois ans.
- 4/9** Bryan Murray announces that the club has dismissed head coach Cory Clouston and assistant coaches Greg Carvel and Brad Lauer. • Bryan Murray annonce que le club a démis l'entraîneur-chef Cory Clouston et ses adjoints Greg Carvel et Brad Lauer de leurs fonctions.
- 5/18** Senators Sports & Entertainment, in partnership with the Ontario Women's Hockey Association, is awarded the host's role for the 2013 IIHF World Women's Hockey Championship. The tournament, set for April 2-9, 2013, will also be held in conjunction with the provincial women's championships. • Sénateurs Sports & Divertissement, en partenariat avec l'Association de hockey féminin de l'Ontario, s'est vu octroyer le rôle d'hôte du Championnat mondial de hockey féminin 2013 de l'IIHF. Le tournoi, qui aura lieu du 2 au 9 avril 2013, se tiendra conjointement avec le championnat provincial féminin.
- 6/7** The Binghamton Senators, Ottawa's AHL affiliate, capture the 2011 Calder Cup championship with a 3-2 win over the Houston Aeros. It is the first AHL title in Binghamton franchise history. • Les Senators de Binghamton, la filiale d'Ottawa dans la LAH, ont remporté le championnat 2011 de la Coupe Calder avec une victoire de 3-2 sur les Aeros de Houston. Il s'agit du premier titre de la LAH de l'histoire de la franchise de Binghamton.
- 6/14** Bryan Murray announces the hiring of Paul MacLean as the eighth head coach in modern franchise history. • Bryan Murray annonce l'embauche de Paul MacLean à titre de huitième entraîneur-chef de l'histoire moderne des Sénateurs.
- 6/23** Bryan Murray announces the hiring of Dave Cameron and Mark Reeds as assistant coaches to Paul MacLean. • Bryan Murray annonce l'embauche de Dave Cameron et Mark Reeds à titre d'entraîneurs adjoints à Paul MacLean.
- 6/24** For the first time in Senators franchise history, the club made three first-round selections in the NHL Entry Draft, taking Mika Zibanejad (sixth), Stefan Noesen (21st) and Matt Puempel (24th). The latter pick was acquired in a draft-day trade with the Detroit Red Wings. • Pour la première fois de l'histoire de la franchise des Sénateurs, l'équipe a effectué trois sélections en première ronde du Repêchage de la LNH, choisissant Mika Zibanejad (sixième), Stefan Noesen (21^e) et Matt Puempel (24^e). Le dernier choix fut acquis lors d'une transaction le jour du repêchage avec les Red Wings de Detroit.
- 7/21** Senators Sports & Entertainment president Cyril Leeder, Ontario's Minister of Infrastructure Bob Chiarelli and Ottawa Mayor Jim Watson announce plans for construction of a new on-ramp from Scotiabank Place to Highway 417 eastbound. • Le président de Sénateurs Sports & Divertissement, Cyril Leeder, le ministre de l'Infrastructure de l'Ontario, Bob Chiarelli, et le maire d'Ottawa, Jim Watson, annoncent les plans pour la construction d'une nouvelle bretelle qui reliera la Place Banque Scotia à l'autoroute 417 en direction est.
- 10/11** With a 4-3 shootout win over the Minnesota Wild at Scotiabank Place, the Senators officially launch their 20th anniversary season. Members of the original 1992-93 Senators team are honoured prior to the game. • Grâce à une victoire de 4-3 en tirs de barrage sur le Wild du Minnesota à la Place Banque Scotia, les Sénateurs ont officiellement inauguré leur saison 20e anniversaire. Les membres de la première formation des Sénateurs en 1992-1993 ont été honorés avant la rencontre.
- 12/16** The Ottawa Senators, along with partners Bell Canada and Scotiabank, announce that a new state-of-the-art centre-hung video scoreboard, the Bell HD Screen, will be installed by Panasonic at Scotiabank Place. • Les Sénateurs d'Ottawa et leurs partenaires, Bell Canada et la Banque Scotia, ont annoncé qu'un nouveau tableau indicateur vidéo à la fine pointe de la technologie, l'Écran HD Bell, sera installé par Panasonic à la Place Banque Scotia.
- 2012**
- 1/29** The 59th NHL All-Star Game is played at Scotiabank Place, marking the first time the league's mid-season showcase has been played in Ottawa. Four Senators (Daniel Alfredsson, Jason Spezza, Erik Karlsson and Milan Michalek) are voted into the lineup for the game, also a first. Alfredsson scores two goals and an assist, but his Team Alfredsson falls to Team Chara 12-9 in front of an SBP record crowd of 20,510. • Le 59^e Match des étoiles de la LNH est présenté à la Place Banque Scotia, la première fois que la classique de mi-saison de la ligue est disputée à Ottawa. Quatre joueurs des Sénateurs (Daniel Alfredsson, Jason Spezza, Erik Karlsson et Milan Michalek) ont été choisis au sein de l'alignement pour le match, également une première. Alfredsson a inscrit deux buts et récolté une aide, mais son Équipe Alfredsson s'est inclinée devant Équipe Chara, par 12-9, devant une foule record de 20 510 spectateurs à la PBS.
- 2/9** Chris Phillips becomes the first defenceman and only the second player in Senators history to suit up for 1,000 games in an Ottawa uniform. The veteran blueliner scores two goals, including the game-winner, as the Senators edge the Nashville Predators 4-3 at Scotiabank Place. • Chris Phillips est devenu le premier défenseur de l'histoire des Sénateurs à disputer 1 000 matchs dans l'uniforme de l'équipe. Le vétéran défenseur a inscrit deux buts, incluant le vainqueur, alors que les Sénateurs l'ont emporté par 4-3 sur les Predators de Nashville, à la Place Banque Scotia.

Ottawa Senators modern-day history • L'ère modern des Sénateurs d'Ottawa

- 4/7** Erik Karlsson finishes the season with 78 points, marking the first time a Senators player has led all NHL defencemen in scoring. Karlsson winds up in a tie for 10th in overall league scoring. He sets a slew of franchise scoring records along the way. • Erik Karlsson a terminé la saison avec 78 points, devenant le premier joueur des Sénateurs à terminer en tête des marqueurs chez les défenseurs de la LNH. Karlsson partagera le 10^e rang des meilleurs marqueurs de la ligue. Il a établi un grand nombre de records de franchise en tant que marqueur en cours de route.
- 5/23** The Senators announce the hiring of Ottawa native Luke Richardson as the new head coach of the Binghamton Senators. Richardson, a 20-year NHL veteran and a former Senators player and assistant coach, became the seventh coach in B-Sens franchise history after Kurt Kleinendorst elected not to return to the organization. Assistant coach Steve Stirling and video coach Matt Meacham were retained as part of Richardson's staff. • Les Sénateurs ont annoncé l'embauche de l'Ottavien Luke Richardson à titre de nouvel entraîneur-chef des Senators de Binghamton. Richardson, un vétéran de 20 saisons dans la LNH et ancien joueur et entraîneur-adjoint des Sénateurs, deviendra le septième entraîneur de l'histoire de la franchise des B-Sens après que Kurt Kleinendorst eut choisi de ne pas revenir au sein de l'organisation. L'entraîneur-adjoint Steve Stirling et l'entraîneur du service vidéo Matt Meacham ont été retenus au sein du personnel de Richardson.
- 6/20** At the 2012 NHL Awards in Las Vegas, Erik Karlsson becomes the first Senators player to win the James Norris Trophy as the league's top defenceman. Also, captain Daniel Alfredsson wins the King Clancy Trophy for community leadership, marking the first time an Ottawa player has earned that distinction. • Lors du Gala de la remise des trophées de la LNH 2012 à Las Vegas, Erik Karlsson est devenu le premier joueur des Sénateurs à remporter le trophée James Norris à titre de meilleur défenseur de la ligue. De plus, le capitaine Daniel Alfredsson a remporté le trophée King Clancy pour ses qualités de leader et pour son implication communautaire; c'est la première fois qu'un joueur des Sénateurs mérite cette distinction.
- 6/22** The Senators make defenceman Cody Ceci the 15th overall selection at the 2012 NHL Entry Draft in Pittsburgh, marking the first time they've chosen an Ottawa 67's player with their top pick. • Les Sénateurs sélectionnent le défenseur Cody Ceci au 15^e rang au total lors du Repêchage amateur 2012 de la LNH à Pittsburgh; c'est la première fois que les Sénateurs choisissent un joueur des 67's d'Ottawa avec leur premier choix.
- 2013**
- 3/19** Daniel Alfredsson becomes the first player in Senators history to record 1,100 points in an Ottawa uniform as he records an assist on an empty net goal in a 5-3 win over the New York Islanders. • Daniel Alfredsson est devenu le premier joueur de l'histoire des Sénateurs à inscrire 1 100 points dans l'uniforme de l'équipe en récoltant une mention d'aide sur un but dans un filet désert lors d'un gain de 5-3 sur les Islanders de New York.
- 4/2** The Senators and Scotiabank Place play host to the 2013 IIHF Women's World Hockey Championships from April 2 to 9. The United States defeats Canada by a 3-2 score in the gold medal game. • Les Sénateurs et la Place Banque Scotia ont été les hôtes du Championnat mondial de hockey féminin 2013 de l'IIHF, du 2 au 9 avril. Les États-Unis ont vaincu le Canada par la marque de 3-2 lors du match pour la médaille d'or.
- 4/28** Senators goaltender Craig Anderson sets a new franchise record with a goals-against average of 1.69 and establishes a new franchise and NHL season record with a save percentage of .941 over 24 games. • Le gardien Craig Anderson, des Sénateurs, a établi un nouveau record de franchise avec une moyenne de buts alloués de 1.69 et un nouveau record de franchise et de la LNH pour une saison avec un pourcentage d'arrêts de 0,941 en 24 matchs.
- 6/14** Senators head coach Paul MacLean becomes the second coach in Senators history to win the Jack Adams Trophy as the NHL coach of the year. Also, Daniel Alfredsson becomes the first player in team history to win the Mark Messier Leadership Award. • L'entraîneur-chef des Sénateurs, Paul MacLean, est devenu le deuxième entraîneur de l'histoire des Sénateurs à remporter le trophée Jack-Adams à titre d'entraîneur de l'année dans la LNH. Aussi, Daniel Alfredsson est devenu le premier joueur de l'histoire de l'équipe à remporter le trophée Mark Messier pour le leadership.
- 6/18** Senators Sports & Entertainment announces a new strategic partnership with Canadian Tire Corporation, which includes the renaming of Scotiabank Place to Canadian Tire Centre, effective July 1, 2013. • Sénateurs Sports & Divertissement dévoile un nouveau partenariat stratégique avec la Société Canadian Tire, incluant le changement de nom de l'amphithéâtre de Place Banque Scotia à Centre Canadian Tire, en vigueur le 1^{er} juillet 2013.
- 6/30** In the first round of the 2013 NHL Entry Draft, the Senators select Edmonton Oil Kings centre Curtis Lazar with the 17th overall pick. • En première ronde du Repêchage amateur 2013 de la LNH, les Sénateurs ont choisi le centre Curtis Lazar, des Oil Kings d'Edmonton, avec la 17^e sélection au total.
- 7/1** Scotiabank Place is officially renamed Canadian Tire Centre. • La Place Banque Scotia est officiellement rebaptisée Centre Canadian Tire.
- 7/4** Bryan Murray announces that the club has extended the contract of head coach Paul MacLean for three years. • Bryan Murray annonce que le club a prolongé le contrat de l'entraîneur-chef Paul MacLean pour trois ans.
- 7/18** The Senators announce that they have extended the contract of Binghamton Senators head coach Luke Richardson by one additional season. Binghamton assistant coaches Steve Stirling and Matt Meacham also receive one-year extensions. • Les Sénateurs annoncent qu'ils ont prolongé le contrat de l'entraîneur-chef des Senators de Binghamton Luke Richardson pour une autre saison. Les entraîneurs adjoints de Binghamton, Steve Stirling et Matt Meacham, ont aussi obtenu des prolongations d'un an.

Ottawa Senators affiliate history • Histoire des filiales des Sénateurs d'Ottawa

- The Ottawa Senators entered the NHL in 1992-93 with a working agreement with the New Haven Senators of the American Hockey League. The team finished with a 22-47-11 record. At the conclusion of the season, the Senators purchased their own AHL franchise in P.E.I. • Ottawa a entrepris la saison 1992-1993 avec une entente de travail avec les Senators de New Haven, dans la Ligue Américaine de Hockey. L'équipe a terminé avec un dossier de 22-47-11. À la fin de la saison, les Sénateurs ont acheté leur propre franchise de la LAH à l'Île-du-Prince-Édouard.
- The P.E.I. Senators were Ottawa's primary minor-league affiliate for the next three seasons. The P.E.I. Senators won consecutive division titles in 1994-95 and 1995-96, boasting a roster that included future Ottawa Senators players such as Pavol Demitra, Patrick Traverse, Bruce Gardiner and Lance Pitlick. • Les Senators de l'Î.-P.-É. furent la principale filiale d'Ottawa dans les ligues mineures pour les trois saisons suivantes. Les Senators de l'Î.-P.-É. ont remporté des titres consécutifs de division en 1994-1995 et 1995-1996, avec dans leur formation de futurs joueurs des Sénateurs d'Ottawa comme Pavol Demitra, Patrick Traverse, Bruce Gardiner et Lance Pitlick.
- The Senators used the Thunder Bay Senators as a secondary affiliate in the Colonial Hockey League from 1992 to 1996. In 1972 games as the Senators' secondary affiliate in the CHL, the Thunder Bay club posted an impressive 161-87-24 record. • Les Sénateurs ont utilisé les Senators de Thunder Bay comme deuxième filiale dans la Colonial Hockey League, de 1992 à 1996. En 272 parties à titre de deuxième club école des Sénateurs dans la CHL, l'équipe de Thunder Bay a compilé un impressionnant dossier de 161-87-24.
- The P.E.I. Senators suspended operations at the end of the 1995-96 season and the Worcester IceCats became the Senators' primary affiliate in the AHL. As a shared affiliate with the St. Louis Blues, Worcester won the division title in 1996-97 with a 43-23-9 record. The Senators and IceCats ended their affiliation following the 1997-98 season. • Les Senators de l'Î.-P.-É. ont suspendu leurs opérations à la fin de la saison 1995-1996 et les IceCats de Worcester sont devenus la principale filiale des Sénateurs dans la LAH. Partageant une affiliation avec les Blues de Saint-Louis, Worcester a remporté le titre de sa division en 1996-1997 avec un dossier de 43-23-9. Les Sénateurs et les IceCats ont mis fin à leur affiliation après la saison 1997-1998.
- The Senators also had a secondary affiliation with the Raleigh IceCaps in the East Coast Hockey League from 1996-97 to 1997-98. • Les Sénateurs ont aussi eu une deuxième affiliation avec les IceCaps de Raleigh, de la East Coast Hockey League, de 1996-1997 à 1997-1998.
- In 1998-99, the Senators had a working agreement with the Detroit Vipers of the International Hockey League. Sami Salo, Jani Hurme and John Emmons were three of the Senators players who helped the Vipers compile a 50-21-11 record and a first-place finish in their division. • En 1998-1999, les Sénateurs ont conclu une entente de travail avec les Vipers de Détroit, de la Ligue internationale de hockey. Sami Salo, Jani Hurme et John Emmons étaient trois des joueurs des Sénateurs qui ont aidé les Vipers à compiler un dossier de 50-21-11 et à terminer premier de leur division.
- Prior to the 1999-2000 season, the Senators entered into a two-year affiliation (plus an option for a third year) agreement with the Grand Rapids Griffins of the International Hockey League. In each of their first two seasons as a Senators affiliate, the Griffins finished with 50 wins and a first-place finish in their division. • Avant la saison 1999-2000, les Sénateurs ont conclu une entente d'affiliation de deux ans (plus une option pour une troisième année) avec les Griffins de Grand Rapids, de la Ligue internationale de hockey. Au cours de chacune des deux premières saisons en tant que club école des Sénateurs, les Griffins ont terminé avec 50 victoires et en tête de leur division.

- On Oct. 24, 2000, the Senators exercised the option for a third year of their affiliation with the Griffins. Under the terms of the agreement, the Senators continued to provide Grand Rapids with a minimum of 13 players. Grand Rapids also had the right of first refusal for all players assigned by Ottawa to any team outside the NHL, provided they are not under contracts to other minor-league teams. Grand Rapids joined the AHL for the start of the 2001-02 season. • Le 24 octobre 2000, les Sénateurs ont exercé leur option pour la troisième année de leur affiliation avec les Griffins. Selon les termes de l'entente, les Sénateurs ont continué de fournir à Grand Rapids un minimum de 13 joueurs. Grand Rapids a aussi un droit de premier refus pour tous les joueurs assignés par Ottawa à n'importe quelle équipe qui n'est pas de la LNH, à condition qu'ils ne soient pas sous contrat avec d'autres équipes de ligues mineures. Pour le début de la saison 2001-2002, Grand Rapids s'est joint à la Ligue américaine de hockey.
- The Senators also had a secondary affiliation with the Mobile Mysticks of the ECHL from 1999-2000 to 2001-02. The Mysticks served as the primary affiliate for the Grand Rapids Griffins. • De 1999-2000 à 2001-2002, les Sénateurs ont aussi eu une deuxième affiliation avec les Mysticks de Mobile, de la ECHL. Les Mysticks étaient le premier club école des Griffins de Grand Rapids.
- On Feb. 7, 2007, the Senators renewed their five-year affiliation agreement with the AHL's Binghamton Senators through to the 2011-12 season. In 2002, Ottawa had sold the rights of their dormant AHL franchise to a Binghamton, New York-based ownership group and subsequently signed a five-year affiliation agreement in 2002-03. Under the terms of the agreement, the Senators will be responsible for placing Binghamton's entire roster, and coaching and training staffs. • Le 7 février 2007, les Sénateurs ont renouvelé leur entente d'affiliation de cinq ans avec les Senators de Binghamton, de la LAH, jusqu'à la saison 2011-2012. En 2002, Ottawa a vendu ses droits sur une franchise inactive de la LAH à un groupe de propriétaires de Binghamton, New York, et a ensuite signé une entente d'affiliation de cinq ans. Selon les termes de l'entente, les Sénateurs sont responsables de fournir un alignement complet à Binghamton, ainsi que des entraîneurs et des soigneurs.
- The Senators signed a one-year secondary affiliation agreement with the Elmira Jackals of the ECHL on Aug. 14, 2008. The Jackals will serve as the primary affiliate for the Binghamton Senators. • Les Sénateurs ont signé une entente de deuxième affiliation d'un an avec les Jackals d'Elmira, de la ECHL. Les Jackals deviendront le premier club école des Senators de Binghamton.
- The Ottawa Senators primary affiliate, the Binghamton Senators, captured the 2011 Calder Cup championship over the Houston Aeros on June 7. The Senators earned the city of Binghamton's first championship in 29 years

- of hosting an AHL franchise. • La principale filiale des Sénateurs d'Ottawa, les Senators de Binghamton, a remporté le championnat de la Coupe Calder 2011 sur les Aeros de Houston, le 7 juin. Les Senators ont mérité le premier titre de championnat en 29 ans de présence de la LAH dans la ville de Binghamton.
- On May 23, 2012, the Senators announced the hiring of Ottawa native Luke Richardson as the new head coach of the Binghamton Senators. Richardson, a 20-year NHL veteran and a former Senators player and assistant coach, became the seventh coach in B-Sens franchise history after Kurt Kleinendorst elected not to return to the organization. Assistant coach Steve Stirling and video coach Matt Meacham were retained as part of Richardson's staff. • Le 23 mai, 2012, les Sénateurs ont annoncé l'embauche de l'Ottavien Luke Richardson à titre de nouvel entraîneur-chef des Senators de Binghamton. Richardson, un vétéran de 20 saisons dans la LNH et ancien joueur et entraîneur-adjoint des Sénateurs, deviendra le septième entraîneur de l'histoire de la franchise des B-Sens après que Kurt Kleinendorst eut choisi de ne pas revenir au sein de l'organisation. L'entraîneur-adjoint Steve Stirling et l'entraîneur du service vidéo Matt Meacham ont été retenus au sein du personnel de Richardson.
- The Senators announced on Sept. 14, 2012, the renewal of their affiliation agreement with the Binghamton Senators. The new deal will keep Ottawa's primary affiliate based at the Broome County Veterans Memorial Arena through at least the 2014-15 season. • Les Sénateurs ont annoncé le 14 septembre, 2012, le renouvellement de leur entente d'affiliation avec les Senators de Binghamton. La nouvelle entente permettra de conserver la principale filiale d'Ottawa au Broome County Veterans Memorial Arena jusqu'à (au moins) la saison 2014-15.

AFFILIATION	LEAGUE • LIGUE	DURATION • DURÉE
New Haven Senators	AHL • LAH	1992-93
Thunder Bay Senators	CHL	1992-93 – 1995-96*
P.E.I. Senators	AHL • LAH	1993-94 – 1995-96
Worcester Ice Cats	AHL • LAH	1996-97 – 1997-98
Raleigh Ice Caps	ECHL	1996-97 – 1997-98*
Detroit Vipers	IHL • LIH	1998-99
Grand Rapids Griffins	IHL-AHL • LIH-LAH	1999-2000 – 2001-02
Mobile Mysticks	ECHL	1999-2000 – 2001-02*
Charlotte Checkers	ECHL	2004-05 – 2006-07*
Elmira Jackals	ECHL	2008-09 – 2010-11*
Binghamton Senators	AHL • LAH	2002-03 – présent • à présent

*Secondary affiliate • Deuxième filiale

Ottawa Senators firsts • Les premières des Sénateurs

- 1992**
- 6/20** Senators participate in their first NHL entry draft held at the Montreal Forum. Their first selection is Alexei Yashin, second overall. • Les Sénateurs participent à leur premier repêchage amateur dans la LNH qui a lieu au Forum de Montréal. Leur premier choix est Alexei Yashin, deuxième en tout.
- 9/8** Senators open their first training camp at the Robert Guertin Arena in Hull, Que. On Sept. 26, they switch their permanent training facility to Kanata Recreation Complex. • Les Sénateurs amorcent leur premier camp d'entraînement à l'aréna Robert-Guertin, à Hull. À compter du 26 septembre, ils déménagent à leur centre d'entraînement permanent au Complexe récréatif de Kanata.
- 9/18** The Senators tie the Hartford Whalers 1-1 at Hartford in a pre-season game. It's the first game played by the Senators since re-joining the NHL. Neil Brady scores from Brad Shaw and Andrew McBain at 18:46 of the second period. • Les Sénateurs ont fait match nul 1-1 avec les Whalers à Hartford dans une partie hors-concours. Il s'agissait du tout premier match que les Sénateurs disputaient depuis leur retour dans la LNH. Neil Brady a compté sur des passes de Brad Shaw et Andrew McBain à 18:46 de la deuxième période.
- 9/21** The Washington Capitals defeat the Senators 4-3 in a pre-season game. It's the first game played in Ottawa by an NHL Senators team since the 1933-34 season. Ottawa scorers are Sylvain Turgeon, Jody Hull and Mike Peluso. • Les Capitals de Washington battent les Sénateurs 4 à 3 dans une partie hors-concours. C'est la première partie jouée à Ottawa par une équipe des Sénateurs dans la LNH depuis la saison 1933-1934. Sylvain Turgeon, Jody Hull et Mike Peluso ont marqué pour Ottawa.
- 9/24** The Senators defeat the New York Islanders 4-3 in a pre-season game. It's Ottawa's first win since re-entry into the NHL. Defenceman Brad Shaw scores the winning goal. • Les Sénateurs défont les Islanders de New York 4 à 3 dans une partie hors-concours. C'est la première victoire d'Ottawa depuis son retour dans la LNH. Le défenseur Brad Shaw a compté le but vainqueur.

- 10/7** Senators announce the appointment of Laurie Boschman as their first captain. Assistants are Sylvain Turgeon, Brad Shaw and Brad Marsh. • Les Sénateurs annoncent la nomination de Laurie Boschman comme leur premier capitaine. Ses adjoints sont Sylvain Turgeon, Brad Shaw et Brad Marsh.
- 10/8** The Senators defeat the Montreal Canadiens 5-3 at Ottawa Civic Centre. It's the first regular-season game played by a Senators team since 1934. The first Senators goal, a power-play effort, is scored by Neil Brady at 0:26 of the second period to give the Senators a 1-0 lead. The first assist is earned by Jody Hull. The Canadiens goalkeeper is Patrick Roy. The first Senators shot is taken by Marc Fortier. The first Senators shot on goal is taken by Doug Smail in the opening period. The Senators' first penalty is assessed to Ken Hammond at 0:51 of the first period. The Senators' first game-winning goal is scored by Sylvain Turgeon. Turgeon was also the first Senator to hit the goalpost. The first goal scored against the Senators is by Mike Keane at 11:36 of the second period. Senators Small scores their first empty-net goal at 19:46 of the final period. Smail (2-0-2), Jody Hull (0-2-2) and Norm MacIver (0-2-2) are the first Senators to record multi-point games. • Les Sénateurs défont les Canadiens de Montréal 5 à 3, au Centre municipal d'Ottawa. C'est la première partie de saison régulière jouée par une équipe des Sénateurs depuis 1934. Le premier but des Sénateurs, en avantage numérique, a été compté par Neil Brady à 0:26 de la deuxième période pour donner les devants 1-0 aux Sénateurs. La première passe a été obtenue par Jody Hull. Le gardien des Canadiens était Patrick Roy. Le premier lancer des Sénateurs a été effectué par Marc Fortier. Le premier lancer au but a été effectué par Doug Smail en première période. Le premier but vainqueur des Sénateurs a été compté par Sylvain Turgeon. Turgeon a aussi été le premier Sénateur à frapper le poteau. Le premier but réussi contre les Sénateurs a été compté par Mike Keane à 11:36 de la deuxième période. Smail, a compté le premier but dans un filet désert des Sénateurs à 19:46 de la dernière période. Smail (2-0-2), Jody Hull (0-2-2) et Norm MacIver (0-2-2) sont les premiers Sénateurs à avoir obtenu une partie de plus d'un point.

- 10/10** The Quebec Nordiques defeat the Senators 9-2 at Quebec. It's the first road game for the Senators since the 1933-34 season. Owen Nolan records the first hat trick against the Senators. Joe Sakic scores the first shorthanded goal against them. • Les Nordiques de Québec battent les Sénateurs 9 à 2, à Québec. C'est la première partie à l'étranger pour les Sénateurs depuis la saison 1933-1934. Les trois buts d'Owen Nolan ont été le premier tour du chapeau contre les Sénateurs. Joe Sakic a compté le premier but en désavantage numérique contre eux.
- 10/20** The Toronto Maple Leafs beat the Senators 5-3 at Hamilton. Neil Brady is the first Senator to have a three-point game (1-2). • Les Maple Leafs de Toronto l'emportent 5-3 sur les Sénateurs d'Ottawa, à Hamilton. Neil Brady est le premier Sénateur à connaître un match de trois points (1-2).
- 10/24** The New York Rangers defeat the Senators 3-2 in overtime at Ottawa. It's the first overtime game in Senators history. Former Senators forward Phil Bourque scores the overtime goal. • Les Rangers de New York battent les Sénateurs 3 à 2, en prolongation, à Ottawa. C'est la première partie en prolongation de l'histoire des Sénateurs. L'ancien attaquant des Sénateurs Phil Bourque a compté le but en prolongation.
- 11/13** The Tampa Bay Lightning defeat the Senators 1-0 at Tampa Bay. It's the first shutout administered against the Senators. • Le Lightning de Tampa Bay l'emporte 1-0 sur les Sénateurs, à Tampa Bay. C'est le premier blanchissage subi par les Sénateurs.
- 11/29** The Buffalo Sabres defeat the Senators 5-2 at Ottawa Civic Centre. Pat LaFontaine of the Sabres scores on the first penalty shot attempt on the Senators. • Les Sabres de Buffalo battent les Sénateurs d'Ottawa 5 à 2, au Centre municipal d'Ottawa. Pat LaFontaine, des Sabres, a compté le premier but lors d'un lancer de pénalité contre les Sabres.
- 12/26** The Quebec Nordiques defeat the Senators 4-2 at Quebec. Mark Freer scores the Senators' first shorthanded goal at 3:29 of the opening period. • Les Nordiques de Québec battent les Sénateurs d'Ottawa 4 à 2, à Québec. Marc Fortier a compté le tout premier but en désavantage numérique des Sénateurs à 3:29 de la première période.
- 1993**
- 1/10** The Senators Bob Kudelski records the club's first hat trick as Ottawa defeats San Jose 3-2. • Les Sénateurs battent San Jose 3 à 2 et les trois buts de Bob Kudelski constituent le premier tour du chapeau de l'équipe.
- 4/10** The Senators defeat the New York Islanders 5-3 at New York. It's the Senators' first road win after losing an NHL-record 38 in a row. • Les Sénateurs l'emportent 5-3 sur les Islanders à New York. C'est la première victoire des Sénateurs à l'étranger après avoir subi 38 revers de suite, un record de la LNH.
- 10/30** The Senators defeat the Dallas Stars 5-4 at Dallas. Dave Archibald scores at the 4:40 mark of overtime. It's the first overtime win by the Senators. • Les Sénateurs défont les Stars de Dallas 5-4, à Dallas. Dave Archibald a compté à 4:40 de la prolongation. C'est la toute première victoire des Sénateurs en prolongation.
- 1995**
- 2/6** Don Beaupre records the first shutout in Senators franchise history with a 3-0 win over the Philadelphia Flyers at the Civic Centre. • Don Beaupre obtient le premier blanchissage de l'histoire des Sénateurs, une victoire de 3-0 contre les Flyers de Philadelphie au Centre municipal.
- 1996**
- 1/17** First hockey game played at the Palladium (later re-named the Corel Centre followed by Scotiabank Place then Canadian Tire Centre). The Montreal Canadiens defeat the Senators 3-0. • Premier match disputé au Palladium (plus tard rebaptisé Centre Corel et ensuite Place Banque Scotia et Centre Canadian Tire). Les Canadiens de Montréal battent les Sénateurs 3-0.
- 1/22** The Chicago Blackhawks defeat the Senators 7-3 at the Palladium. Steve Duchesne scores the first Senators goal at the Palladium at 5:55 of the first period. • Les Blackhawks défont les Sénateurs 7 à 3, au Palladium. Steve Duchesne compte le tout premier but des Sénateurs au Palladium, à 5:55 de la première période.
- 6/13** Daniel Alfredsson becomes the first Senators player to win a major NHL award, earning the Calder Memorial Trophy as the league's top rookie for the 1995-96 season. • Daniel Alfredsson est devenu le premier joueur des Sénateurs à remporter une distinction importante de la LNH, en méritant le trophée Calder à titre de recrue par excellence de la saison 1995-1996.
- 1997**
- 4/12** The Senators defeat the Buffalo Sabres 1-0 at the Corel Centre. The victory clinched a berth in the Stanley Cup playoffs for the first time in franchise history. Steve Duchesne nets the goal with 4:01 left in the final period. • Les Sénateurs battent les Sabres de Buffalo 1 à 0, au Centre Corel. La victoire donne une place aux Sénateurs aux séries éliminatoires de la coupe Stanley pour la première fois de l'histoire de la franchise. Steve Duchesne compte le but avec 4:01 à jouer dans le dernier engagement.
- 4/17** The Buffalo Sabres defeat the Senators 3-1 at Buffalo. It's the first playoff game in franchise history. • Les Sabres défont les Sénateurs 3 à 1, à Buffalo. C'est la première partie éliminatoire de l'histoire de la franchise.
- 4/19** The Senators defeat the Buffalo Sabres 3-1 at Buffalo to record their first playoff win in franchise history. • Les Sénateurs battent les Sabres de Buffalo 3-1, à Buffalo. Il s'agit de la première victoire en séries éliminatoires de l'histoire de l'équipe.
- 1998**
- 5/2** The Senators defeat the New Jersey Devils 3-1 at the Corel Centre. The win gives Ottawa its first playoff series win, as they defeat the Devils in six games. • Les Sénateurs battent les Devils du New Jersey 3-1 au Centre Corel. Grâce à cette victoire, Ottawa remporte une première série en éliminant les Devils en six parties.
- 1999**
- 4/17** The Senators finish the regular season with a team record 103 points and earn their first regular-season Northeast Division title. • Les Sénateurs complètent la saison avec un record d'équipe de 103 points et remportent leur premier championnat de la saison régulière dans la section Nord-Est.
- 2001**
- 4/7** The Senators close out the 2000-01 regular season with a 5-3 win over the Toronto Maple Leafs to record their first 5-0-0-0 season series sweep over a divisional rival. • Les Sénateurs ont terminé la saison régulière avec une victoire de 5-3 contre les Maple Leafs de Toronto, pour obtenir leur tout premier balayage à vie 5-0-0-0 dans une série de saison contre un adversaire de leur section.
- 2003**
- 4/5** The Senators finish the 2002-03 regular season with a team record 113 points and earn their first Presidents' Trophy and Eastern Conference title with their 52-21-8-1 record. • Les Sénateurs ont terminé la saison régulière 2002-2003 avec un record d'équipe de 113 points et ont remporté leur premier trophée du Président et le titre de l'Association de l'Est avec leur dossier de 52-21-8-1.
- 5/5** The Senators defeat the Philadelphia Flyers 5-1 in Game 6 of the Eastern Conference Semi-final to advance to the conference final for the first time in franchise history. • Les Sénateurs ont vaincu les Flyers de Philadelphie 5-1 dans la sixième partie de la demi-finale de l'Association de l'Est pour se qualifier pour la première fois de leur histoire pour la finale de l'Association.
- 2005**
- 10/5** In their season-opening game, the Senators and Toronto Maple Leafs were the first teams in NHL history to decide the outcome of a game in a shootout after the teams were tied 2-2 following 65 minutes of play. Daniel Alfredsson recorded the game-deciding goal, while Dany Heatley also beat Toronto's Ed Belfour. • Au match d'ouverture de la saison, les Sénateurs et les Maple Leafs de Toronto ont été les deux premières équipes de la LNH à faire connaissance avec la fusillade pour décider de l'issue de la rencontre, alors que la marque était de 2-2 après 65 minutes de jeu. Daniel Alfredsson a inscrit le but décisif tandis que Dany Heatley a aussi déjoué Ed Belfour, des Leafs.
- 2006**
- 9/25** The Senators face the Montreal Canadiens in the first Kraft Hockeyville game. Salmon River, N.S., edged out more than 450 entries and proved that they deserved to be crowned Hockeyville, but the game was played in Truro, N.S. • Les Sénateurs ont affronté les Canadiens de Montréal lors du premier match Hockeyville de Kraft. La localité de Salmon River (N.-É.) a remporté la palme sur plus de 450 participants et elle a fait preuve qu'elle mérite le titre de Hockeyville, mais le match fut disputé à Truro (N.-É.).
- 12/12** The Senators broadcast their first pay-per-view game on SensTV when the club traveled to Detroit to play the Red Wings. The club would have four other pay-per-view games during the season. • Première diffusion d'un match des Sénateurs à la Télé à la carte sur Sens TV alors que le club a affronté les Red Wings à Detroit. Quatre autres rencontres des Sénateurs ont été présentées à la Télé à la carte pendant la saison.
- 2007**
- 5/19** The Senators win their first Eastern Conference title and Prince of Wales Trophy by defeating the Buffalo Sabres four games to one. • Les Sénateurs ont remporté leur premier championnat de l'Association de l'Est, le trophée Prince-de-Galles, en éliminant les Sabres de Buffalo en cinq parties.
- 6/6** The Senators lose in their first appearance in a Stanley Cup Final in modern history to the Anaheim Ducks, four games to one. • Les Sénateurs se sont inclinés à leur première participation en finale de la Coupe Stanley de leur histoire moderne, en cinq parties devant les Ducks d'Anaheim.
- 2008**
- 11/6** The Senators set an NHL record for wins and points after 14 games with Ottawa's 5-1 victory over the Toronto Maple Leafs, improving their record to 13-1-0 on the season. • Les Sénateurs établissent des records de la LNH au chapitre des victoires et des points après 14 matchs, après une victoire de 5-1 d'Ottawa sur les Maple Leafs de Toronto. Les Sénateurs portaient leur fiche à 13-1-0 depuis le début de la campagne.

2009

4/7 Ottawa's 3-2 win on April 7 against Boston was the club's ninth consecutive victory at home, setting a franchise record for home wins in a row. The Senators fell 3-2 in a shootout to New Jersey on April 9, snapping the streak. • Le gain de 3-2 d'Ottawa contre Boston, le 7 avril, était la neuvième victoire consécutive du club à domicile, établissant un record de franchise pour le 3-2 en tirs de barrage contre New Jersey, le 9 avril, pour mettre fin à cette séquence.

4/11 The Senators finished the season with a winning record of 36 wins, 35 losses and 11 overtime or shootout losses for 83 points. This is the first season the Senators don't make the playoffs in 11 seasons, and the first time after recording a .500 record or better. • Les Sénateurs ont complété la saison avec une fiche gagnante de 36 victoires, 35 revers et 11 revers en prolongation ou en fusillade pour 83 points. Les Sénateurs ont raté les séries éliminatoires pour la première fois en 11 saisons et la première fois après avoir obtenu une fiche de 0,500 ou supérieure.

2010

2/4 Ottawa's 3-1 win over the Vancouver Canucks marked the Senators' 11th consecutive victory and set a new franchise record (the streak ended on Feb. 6 at Toronto). • Le gain de 3-1 d'Ottawa sur les Canucks de Vancouver marquait la 11e victoire consécutive des Sénateurs et un nouveau record de franchise (la séquence s'est terminée le 6 février à Toronto).

4/6 In his appearance against the Florida Panthers in Sunrise, Fla., Daniel Alfredsson becomes the first Senator to play all his 1,000 career NHL games with Ottawa. • Avec sa participation au match contre les Panthers de la Floride à Sunrise, Daniel Alfredsson est devenu le premier joueur des Sénateurs à disputer tous ses 1 000 matchs en carrière dans la LNH avec Ottawa.

10/22 With his eighth career hat trick, Daniel Alfredsson became the 75th player in league history and first Senator to reach 1,000 career points in pating Ottawa to a 4-2 win at Buffalo's HSBC Arena. Playing in his 1,009th NHL game, Alfredsson recorded two power-play goals and one into an empty net to reach the milestone. • Avec son huitième tour du chapeau en carrière, Daniel Alfredsson est devenu le 75^e joueur de l'histoire de la ligue et le premier chez les Sénateurs à atteindre le plateau des 1 000 points en carrière dans un gain d'Ottawa par la marque de 4-2 au HSBC Arena de Buffalo. À son 1 009^e match dans la LNH, Alfredsson a inscrit deux buts en avantage numérique et un autre dans un filet désert pour atteindre le plateau.

2011

2/2 In a 7-5 defeat, Detroit's Johan Franzen became the first player to score five goals in one game against the Senators in modern franchise history. • Dans un revers de 7-5, Johan Franzen, des Red Wings, est devenu le premier joueur à inscrire cinq buts dans un match contre les Sénateurs dans l'histoire moderne de l'équipe d'Ottawa.

6/24 For the first time in Senators franchise history, the club made three first-round selections in the NHL Entry Draft, taking Mika Zibanejad (sixth), Stefan Noesen (21st) and Matt Puempel (24th). The latter pick was acquired in a draft-day trade with the Detroit Red Wings. • Pour la première fois de l'histoire de la franchise des Sénateurs, l'équipe a effectué trois sélections en première ronde du Repêchage de la LNH, choisissant Mika Zibanejad (sixième), Stefan Noesen (21^e) et Matt Puempel (24^e). Le dernier choix fut acquis lors d'une transaction le jour du repêchage avec les Red Wings de Detroit.

2012

1/29 The 59th NHL All-Star Game is played at Scotiabank Place, marking the first time the league's mid-season showcase has been played in Ottawa. Four Senators (Daniel Alfredsson, Jason Spezza, Erik Karlsson and Milan Michalek) are voted into the lineup for the game, also a first. Alfredsson scores two goals and an assist, but his Team Alfredsson falls to Team Chara 12-9 in front of an SBP record crowd of 20,510. • Le 59^e Match des étoiles de la LNH est présenté à la Place Banque Scotia, la première fois que la classique de mi-saison de la ligue est disputée à Ottawa. Quatre joueurs des Sénateurs (Daniel Alfredsson, Jason Spezza, Erik Karlsson et Milan Michalek) ont été choisis au sein de l'alignement pour le match, également une première. Alfredsson a inscrit deux buts et récolté une aide, mais son Équipe Alfredsson s'est inclinée devant Équipe Chara, par 12-9, devant une foule record de 20 510 spectateurs à la PBS.

2/9

Chris Phillips becomes the first defenceman in Senators history to play 1,000 games in an Ottawa uniform. The veteran blueliner scores two goals, including the game-winner, as the Senators edge the Nashville Predators 4-3 at Scotiabank Place. • Chris Phillips est devenu le premier défenseur de l'histoire des Sénateurs à disputer 1 000 matchs dans l'uniforme de l'équipe. Le vétéran défenseur a inscrit deux buts, incluant le vainqueur, alors que les Sénateurs l'ont emporté par 4-3 sur les Predators de Nashville, à la Place Banque Scotia.

4/7

Erik Karlsson finishes the season with 78 points, marking the first time a Senators player has led all NHL defencemen in scoring. Karlsson winds up in a tie for 10th in overall league scoring. He sets a slew of franchise scoring records along the way. • Erik Karlsson a terminé la saison avec 78 points, devenant le premier joueur des Sénateurs à terminer en tête des marqueurs chez les défenseurs de la LNH. Karlsson partagera le 10e rang des meilleurs marqueurs de la ligue. Il a établi un grand nombre de records de franchise en tant que marqueur en cours de route.

6/20

At the 2012 NHL Awards in Las Vegas, Erik Karlsson becomes the first Senators player to win the James Norris Trophy as the league's top defenceman. Also, captain Daniel Alfredsson wins the King Clancy Trophy for community leadership, marking the first time an Ottawa player has earned that distinction. • Lors du Gala de la remise des trophées de la LNH 2012 à Las Vegas, Erik Karlsson est devenu le premier joueur des Sénateurs à remporter le trophée James Norris à titre de meilleur défenseur de la ligue. De plus, le capitaine Daniel Alfredsson a remporté le trophée King Clancy pour ses qualités de leader et pour son implication communautaire; c'est la première fois qu'un joueur des Sénateurs mérite cette distinction.

6/22

The Senators make defenceman Cody Ceci the 15th overall selection at the 2012 NHL Entry Draft in Pittsburgh, marking the first time they've chosen an Ottawa 67's player with their top pick. • Les Sénateurs sélectionnent le défenseur Cody Ceci au 15e rang au total lors du Repêchage amateur 2012 de la LNH à Pittsburgh; c'est la première fois que les Sénateurs choisissent un joueur des 67's d'Ottawa avec leur premier choix.

2013

3/19

With an assist on an empty net goal in a 5-3 win over the New York Islanders, Daniel Alfredsson becomes the first player in Senators history to record 1,100 points in an Ottawa uniform. • Avec une aide sur un but dans un filet désert lors d'un gain de 5-3 contre les Islanders de New York, Daniel Alfredsson est devenu le premier joueur de l'histoire des Sénateurs à inscrire 1 100 points dans l'uniforme de l'équipe.

6/14

In his 13th season as team captain, Daniel Alfredsson becomes the first player in Senators history to be awarded the Mark Messier Leadership Award. • À sa 13^e saison comme capitaine de l'équipe, Daniel Alfredsson est devenu le premier joueur de l'histoire de l'équipe à remporter le trophée Mark Messier pour le leadership.

Compiled by • Recueilli par Jim McAuley

11-time Stanley Cup winners 1903, '04, '05, '06, '09, '10, '11, '20, '21, '23 and '27

Ottawa has been represented in various hockey contests since the 1880s. Ottawa teams joined with Montreal clubs in the Montreal Winter Carnival in the early years of hockey competition in Canada. The Ottawa Hockey Club, along with the Rebels, Rideaus and Ottawa College, were local organizations that created teams in the early days.

Ottawa had an entry in the Ontario Hockey Association when it was formed in the 1890-91 season. They defeated the Toronto St. George's in the final, which was played in the nation's capital, to become the first champions of the OHA.

The Ottawa Hockey Club was popularly known as the Silver Seven during its four-year run as Stanley Cup champions in 1903, '04, '05 and '06. In 1909, Ottawa captured the championship of the Eastern Canada Hockey Association. Of the eight players who formed the team, five have been inducted into the Hockey Hall of Fame.

In 1909, the National Hockey Association was formed. The NHL's predecessor encouraged the Senators to leave the Canadian Hockey Association and join the Montreal Wanderers, as well as representatives from Renfrew, Cobalt and Haileybury to form the National Hockey Association of Canada. In 1910 and 1911, the Senators won the NHA championship.

In November 1917, the NHL was organized with franchises granted to the Ottawa Senators, Montreal Canadiens, Montreal Wanderers and Toronto Arenas. Quebec was also issued a franchise, but did not operate in the first year.

The Ottawa Senators dominated the NHL in the 1920s. They won the Stanley Cup four times in 1919-20, 1920-21, 1922-23 and 1926-27. The 1930-31 season saw the Ottawa Senators franchise retire from the league to correct its financial woes. They returned to competition the following season, but at the end of the 1933-34 season, the franchise was transferred to St. Louis, where the team was known as the Eagles. The move South did not work out and the Ottawa franchise was dropped from the NHL.

The following 33 former Ottawa Hockey Club players are now in the Hockey Hall of Fame: Jack Adams, Clint Benedict, Frank Boucher, George (Buck) Boucher, Harry (Punch) Broadbent, Harry Cameron, Frank (King) Clancy, Sprague Cleghorn, Alex Connell, Rusty Crawford, Jack Darragh, Cy Denneny, Eddie Gerard, Billy Gilmour, Syd Howe, Bouse Hutton, Harry Hyland, Percy LeSueur, Frank McGee, Frank Nighbor, Tom Phillips, Harvey Pulford, Gordon Roberts, Art Ross, Alf Smith, Hooley Smith, Tommy Smith, Bruce Stuart, Hod Stuart, Cyclone Taylor, Marty Walsh, Cooney Weiland and Harry (Rat) Westwick.

Senators name history • Le nom des Sénateurs

Organized hockey in Ottawa dates back to the 1890s. Ottawa's ambassadors simply went under the name of the Ottawa Hockey Club, or as newspaper accounts read, the Ottawas. Teams from Toronto, for example, would be referred to as the Torontos. The first reference to the Ottawa club being called the Senators came during an account of a game in the Ottawa Journal on Jan. 7, 1901. While the club was also known as the Silver Seven during its three-year run as Stanley Cup champions from 1903 to 1905, the Ottawa Senators name was used almost exclusively after that to refer to the team.

Gagnants de la coupe Stanley 11 fois 1903, '04, '05, '06, '09, '10, '11, '20, '21, '23 and '27

Ottawa a été représentée dans diverses compétitions de hockey depuis les années 1880. Les équipes d'Ottawa affrontaient les clubs de Montréal dans le Carnaval d'hiver de Montréal durant les premières années des compétitions de hockey au Canada. Le club de hockey d'Ottawa, avec les Rebels, les Rideaus et le Collège d'Ottawa étaient les organisations locales qui ont mis des équipes sur pied dans les débuts.

Ottawa a eu une équipe dans l'Association de hockey de l'Ontario lorsqu'elle a été constituée lors de la saison 1890-1891. L'équipe a battu Toronto St. George dans la finale pour devenir la première championne de l'O.H.A.

Le Club de hockey d'Ottawa était surnommé le Silver Seven au cours de sa série de quatre championnats de la coupe Stanley en 1903, 1904, 1905 et 1906. En 1909, les Sénateurs ont remporté le championnat de l'Association de hockey de l'Est du Canada. Parmi les huit joueurs qui formaient l'équipe, cinq sont membres du Temple de la renommée.

En 1909, l'ancêtre de la Ligue nationale de hockey, l'Association nationale de hockey, a été formée. Cette nouvelle ligue a encouragé les Sénateurs à quitter l'Association canadienne de hockey et à se joindre aux Wanderers de Montréal, ainsi qu'à des représentants de Renfrew, de Cobalt et d'Haileybury, pour former l'Association nationale de hockey du Canada. En 1910 et 1911, les Sénateurs furent champions de l'ANH.

En novembre 1917, la LNH a été organisée avec des franchises données aux Sénateurs d'Ottawa, aux Canadiens de Montréal, aux Wanderers de Montréal, et aux Arenas de Toronto. Québec a aussi obtenu une franchise, mais n'a pas joué au cours de la première année de la ligue.

Les Sénateurs d'Ottawa ont dominé la LNH dans les années 1920. Ils ont remporté la coupe Stanley quatre fois, 1919-1920, 1920-1921, 1922-1923, 1926-1927. La saison 1930-1931 a vu la franchise des Sénateurs d'Ottawa se retirer de la ligue pour réorganiser ses finances. Elle est revenue à la compétition la saison suivante, mais à la fin de la saison 1933-34, la franchise a été transférée à St-Louis où l'équipe a été connue sous le nom des Eagles. Le déménagement dans le sud n'a pas fonctionné et la franchise d'Ottawa a été dissoute par la Ligue nationale de hockey. Même si le nom des Sénateurs d'Ottawa a continué dans d'autres ligues, ce n'est que pour la saison 1992-1993 qu'une équipe des Sénateurs d'Ottawa est revenue dans la Ligue nationale de hockey.

Un total de 33 anciens joueurs du club de hockey d'Ottawa sont maintenant membres du Temple de la renommée. Ce sont: Jack Adams, Clint Benedict, Frank Boucher, George (Buck) Boucher, Harry (Punch) Broadbent, Harry Cameron, Frank (King) Clancy, Sprague Cleghorn, Alex Connell, Rusty Crawford, Jack Darragh, Cy Denneny, Eddie Gerard, Billy Gilmour, Syd Howe, Bouse Hutton, Harry Hyland, Percy LeSueur, Frank McGee, Frank Nighbor, Tom Phillips, Harvey Pulford, Gordon Roberts, Art Ross, Alf Smith, Hooley Smith, Tommy Smith, Bruce Stuart, Hod Stuart, Cyclone Taylor, Marty Walsh, Cooney Weiland et Harry (Rat) Westwick.

Le hockey organisé à Ottawa remonte aux années 1890. Les ambassadeurs d'Ottawa ont simplement utilisé le nom de Club de hockey d'Ottawa, ou, comme les journaux les désignaient à l'époque, les Ottawas. On référait aux équipes de Toronto, par exemple, comme les Torontos, etc. On trouve la première référence au Club de hockey d'Ottawa sous le nom des Sénateurs dans un reportage paru dans l'Ottawa Journal du 7 janvier 1901. Le Club de hockey d'Ottawa était largement reconnu comme le Silver Seven lors de ses trois années comme champion de la coupe Stanley en 1903, 1904 et 1905. Après cette série victorieuse de championnats, on a appelé le club presque exclusivement les Sénateurs.

Frank Arthur Finnigan

The only member of the Ottawa Senators to have his number retired, Frank Finnigan's hockey prowess was legendary. Nicknamed the Shawville Express for the Quebec town in which he was born on July 9, 1901, Finnigan was also a key figure in bringing the modern-day Senators back to Ottawa.

Listed at 5-foot-9 and 165 pounds, Finnigan played a rugged style, recording 115 goals, 203 points and 407 penalty minutes during his career. He was team captain from 1931 to 1933 and holds the early day Senators record for games played with 553. His 10 years in Ottawa were highlighted by the 1927 Stanley Cup championship over the Boston Bruins.

In 1923-24, Finnigan joined the Senators as a free agent and played two games that season. Over the next seven campaigns, he recorded two 20-goal seasons and set a career high for points with 36 in 1929-30. In 1931, Ottawa was granted a one-year hiatus because of poor attendance, and Finnigan joined the Toronto Maple Leafs via a dispersal draft. He won his second Stanley Cup in Toronto before returning to Ottawa in 1932.

Finnigan scored the final goal in the franchise's last game in Ottawa – a 3-2 loss to the New York Americans on March 15, 1934 – before it was transferred to St. Louis due to financial trouble. Finnigan followed the club to St. Louis but finished the 1934-35 season in Toronto after his rights were sold to the Maple Leafs. His NHL career ended in Toronto in 1937.

Finnigan joined the Air Force when World War II began in 1939 and was stationed at the equipment depot on Victoria Island on the Ottawa River. In between hockey and the war, he worked for Canadian breweries. After being discharged from the Air Force in 1946, he owned hotels in Merrickville, Ont., and Shawville, and also a car dealership in Quyon, Que. He retired in 1980.

An integral figure in bringing back the modern-day Senators, Finnigan was asked to join the organizing committee as a thread to Ottawa's rich hockey past. He was the last living member of the 1927 Cup-winning team until his death on Dec. 25, 1991. Before the Senators' inaugural home-opener against the Montreal Canadiens on Oct. 8, 1992, the Senators paid homage to Finnigan when a banner bearing his name and No. 8 was lifted to the rafters. The street in front of Canadian Tire Centre is also named Frank Finnigan Way in his honour.

Finnigan is one of three NHL players to have his number retired by a team for which he hadn't actually played. Wayne Gretzky's No. 99 was retired by the entire league in 1999. Quebec Nordique J.C. Tremblay retired after the 1978-79 World Hockey Association season; his No. 3 was retired when the Quebec franchise entered the NHL the following season.

Frank Arthur Finnigan

Seul joueur des Sénateurs à avoir son numéro de chandail retiré, le talent de Frank Finnigan comme hockeyeur était légendaire. Surnommé l'Express de Shawville, pour la ville québécoise où il est né le 9 juillet 1901, Finnigan a été l'une des figures de proue dans l'avènement des Sénateurs de l'ère moderne à Ottawa.

À cinq pieds neuf pouces et 165 livres, Finnigan pratiquait un style de jeu robuste et a récolté 115 buts, 203 points et 407 minutes de pénalité en carrière. Il a été le capitaine de l'équipe entre 1931 et 1933 et il détient le record de la première franchise des Sénateurs pour le plus grand nombre de matchs disputés avec 553. En 10 saisons avec Ottawa, Finnigan a remporté la Coupe Stanley en 1927 en défaisant les Bruins de Boston.

Finnigan s'est joint aux Sénateurs en 1923-1924, à titre de jeune joueur autonome et il a disputé deux matchs lors de cette saison. Au cours des sept campagnes qui ont suivi avec Ottawa, il a réussi deux saisons de 20 buts et il a inscrit une marque personnelle en 1929-1930 avec 36 points en 43 matchs. En 1931, Ottawa a suspendu ses activités en raison des faibles assistances et Finnigan s'est joint aux Maple Leafs de Toronto via un repêchage de dispersion. Il remporta sa deuxième Coupe Stanley à Toronto avant de revenir à Ottawa en 1932.

Finnigan a marqué le tout dernier but lors du dernier match de la concession à Ottawa – dans un revers de 3-2 aux mains des Americans de New York, le 15 mars 1934 – avant que le club soit déménagé à St. Louis en raison de difficultés financières. Finnigan a suivi l'équipe à St. Louis mais il a terminé la saison 1934-1935 à Toronto après que ses droits furent vendus aux Maple Leafs. Sa carrière dans la Ligue nationale s'est terminée à Toronto en 1937.

Finnigan s'est joint à la Force aérienne lorsque la Deuxième Guerre mondiale a débuté en 1939 et il a été stationné au dépôt de matériel de l'île Victoria sur la rivière des Outaouais. Entre le hockey et la guerre, il a travaillé pour la Canadian breweries. Après avoir été libéré par la Force aérienne en 1946, il a été hôtelier à Merrickville, en Ontario et à Shawville, et concessionnaire d'automobiles à Quyon, au Québec. Il a pris sa retraite en 1980.

Finnigan a joué un rôle important dans l'avènement des Sénateurs de l'ère moderne à Ottawa. Il a été invité à rejoindre le comité organisateur, pour évoquer le riche patrimoine de hockey d'Ottawa. Il était le dernier survivant des champions de la Coupe Stanley de 1927 lors de son décès le 25 décembre 1991. Avant le match inaugural des Sénateurs contre les Canadiens de Montréal, au Centre municipal d'Ottawa le 8 octobre 1992, les Sénateurs ont rendu hommage à Finnigan, alors qu'une bannière portant son nom et le numéro 8 a été hissé au plafond. La rue située devant l'entrée principale du Centre Canadian Tire porte aussi le nom de Frank Finnigan, en l'honneur de celui-ci.

Finnigan est l'un des trois joueurs de l'histoire de la LNH dont le numéro a été retiré par une équipe dont il n'a jamais joué. Le numéro 99 de Wayne Gretzky a été retiré par toutes les équipes de la ligue en 1999. Le joueur vedette des Nordiques de Québec Jean-Claude Tremblay s'est retiré après la saison 1978-1979 de l'Association mondiale de hockey et les Nordiques ont retiré son chandail numéro 3 après leur entrée dans la LNH la saison suivante.

Frank Arthur Finnigan



Captains, coaches, general managers, award winners

Capitaines, entraîneurs chefs, directeurs généraux et gagnants des prix

Captains • Capitaines

Laurie Boschman	1992-93
Mark Lamb, Brad Shaw, Gord Dineen	1993-94
Randy Cunneyworth	1994-95 to • à 1997-98
Alexei Yashin	1998-99
Daniel Alfredsson	1999-2000 to • à 2012-13

Head coaches • Entraîneurs-chefs

Season • Saison	Record • Fiche
Rick Bowness	1992-93 to • à 1995-96
Dave Allison	1995-96
Jacques Martin	1995-96 to • à 2003-04
Roger Neilson	2001-02
Bryan Murray	2004-05 to • à 2006-07
John Paddock	2007-08
Bryan Murray	2007-08
Craig Hartsburg	2008-09
Cory Clouston	2008-09 to • à 2010-11
Paul MacLean	2011-12 to present • à present

General managers • Directeurs généraux

Mel Bridgman	1992-93
Randy Sexton	1993-94 to • à 1995-96
Pierre Gauthier	1995-96 to • à 1997-98
Rick Dudley	1998-99
Marshall Johnston	1999-2000 to 2001-02
John Muckler	2002-03 to 2006-07
Bryan Murray	2007-08 to present • à présent

NHL All-star representatives • Représentants au match des étoiles

1993	Brad Marsh, Peter Sidorkiewicz
1994	Alexei Yashin
1996	Daniel Alfredsson
1997	Daniel Alfredsson
1998	Daniel Alfredsson, Igor Kravchuk
1999	Ron Tugnutt, Alexei Yashin
2000	Radek Bonk
2001	Radek Bonk, Marian Hossa, Jacques Martin
2002	Wade Redden
2003	Zdeno Chara, Marian Hossa, Patrick Lalime, Jacques Martin
2004	Daniel Alfredsson, Marian Hossa, Wade Redden
2007	Dany Heatley
2008	Daniel Alfredsson, Dany Heatley (<i>injured • blessé</i>), Jason Spezza
2009	Dany Heatley
2011	Erik Karlsson
2012	Daniel Alfredsson, Colin Greening (<i>rookie • recrue</i>), Erik Karlsson, Milan Michalek, Jason Spezza

Trophée Jack Adams Award

(*coach of the year • entraîneur de l'année*)

Nominees • Nominations

1997	Jacques Martin
1999	Jacques Martin
2001	Jacques Martin
2003	Jacques Martin
2012	Paul MacLean
2013	Paul MacLean

Winners • Gagnants

1999	Jacques Martin
2013	Paul MacLean

Trophée Calder Trophy

(*rookie of the year • recrue de l'année*)

Nominees • Nominations

1996	Daniel Alfredsson
1999	Marian Hossa
2001	Martin Havlat

Winners • Gagnants

1996	Daniel Alfredsson
------	-------------------

Trophée Hart Trophy

(*most valuable player • joueur le plus utile à son équipe*)

Nominees • Nominations

1999	Alexei Yashin
------	---------------

Trophée Norris Trophy

(*best defenceman • meilleur défenseur*)

Nominees • Nominations

2004	Zdeno Chara
2012	Erik Karlsson

Winners • Gagnants

2012	Erik Karlsson
------	---------------

Trophée Frank J. Selke Trophy

(*best defensive forward • meilleur attaquant-défensif*)

Nominees • Nominations

1999	Magnus Arvedson
2006	Mike Fisher

Trophée Lady Byng Trophy

(*most sportsmanship and playing ability • joueur le plus gentilhomme et ayant démontré le meilleur esprit sportif*)

Nominees • Nominations

2004	Daniel Alfredsson
------	-------------------

Trophée Bill Masterton Memorial Trophy

(*perseverance, sportsmanship and dedication to hockey • persévérance, esprit sportif et dévouement au hockey*)

Finalists • Finalistes

2012	Daniel Alfredsson
------	-------------------

Trophée King Clancy Memorial Trophy

(*exemplifying leadership qualities on and off the ice including humanitarian contribution(s) in the community • joueur qui s'est illustré pour ses qualités de leader sur la glace et à l'extérieur de la patinoire, incluant l'implication humanitaire dans la communauté*)

Winners • Gagnants

2012	Daniel Alfredsson
------	-------------------

Mark Messier Leadership Award

(*exemplifies great leadership qualities to his team on and off the ice during the regular season • joueur qui manifeste les plus grandes qualités de leadership au sein de son équipe sur la patinoire et à l'extérieur pendant la saison régulière.*)

Winners • Gagnants

2013	Daniel Alfredsson
------	-------------------

Senators at the Olympics • Sénateurs aux Jeux olympiques

1994 (<i>Lillehammer</i>)	Derek Mayer
1998 (<i>Nagano</i>)	Daniel Alfredsson, Pierre Gauthier, Igor Kravchuk
2002 (<i>Salt Lake City</i>)	Janne Laukkanen, Shawn McEachern, Alexei Yashin
	Daniel Alfredsson, Magnus Arvedson, Zdeno Chara, Martin Havlat, Marian Hossa, Jani Hurme, Jacques Martin, Sami Salo

2006 (*Turin*)

	Daniel Alfredsson, Dominik Hasek, Dany Heatley, Andrej Meszaros, Wade Redden, Christoph Schubert, Jason Spezza, Anton Volchenkov
2010 (<i>Vancouver</i>)	Daniel Alfredsson, Filip Kuba, Milan Michalek, Jarkko Ruutu, Anton Volchenkov

Bold=gold medal • **Gras**=Médaille d'or

Season-ending all-star teams • Equipes d'étoiles de fin de saison

1995-96	All-rookie team • Équipe des recrues: Daniel Alfredsson
1998-99	Second team • Deuxième équipe: Alexei Yashin
	All-rookie team • Équipe des recrues: Marian Hossa, Sami Salo
2000-01	All-rookie team • Équipe des recrues: Martin Havlat
2003-04	First team • Première équipe: Zdeno Chara
2005-06	Second team • Deuxième équipe: Daniel Alfredsson, Zdeno Chara, Dany Heatley
	All-rookie team • Équipe des recrues: Andrej Meszaros
2006-07	First team • Première équipe: Dany Heatley
2011-12	First team • Première équipe: Erik Karlsson

MEDIA INFORMATION

Information hors glace



A. Ringuette/NHL I via Getty Images



New York

1185 Avenue of the Americas
New York, NY 10036

Phone: 212-789-2000
Main Fax: 212-789-2020

Toronto

50 Bay Street, 11th Floor
Toronto, ON M5J 2X8

Phone: 416-359-7900
PR Fax: 416-981-2769

Montréal

1800 McGill College Avenue, Suite 2600
Montréal, PQ H3A 3J6

Phone: 514-841-9220
Fax: 514-841-1070

**Directory****Executive**

Commissioner Gary B. Bettman
Deputy commissioner William Daly
Chief operating officer John Collins
Senior executive vice president of hockey operations Colin Campbell

Communications

GARY MEAGHER Executive vice president, communications
O: 416-359-7960, C: 416-729-4700, gmeagher@nhl.com

FRANK BROWN Group vice president, content integration
O: 212-789-2042, C: 347-853-4390, fbrown@nhl.com

JAMEY HORAN Group Vice President, Communications & player development
O: 212-789-2785, C: 646-652-9981, jhoran@nhl.com
* Business communications, event and player promotion

JOHN DELLAPINA Group vice president, communications
O: 212-789-2115, C: 917-363-7988, jdellapina@nhl.com
* General hockey and Department of Player Safety requests

BENNY ERCOLANI Statistician & information officer
O: 416-359-7963, C: 416-729-5666, bercolani@nhl.com

GREG INGLIS Senior director, news services
O: 212-789-2065, C: 347-853-2461, ginglis@nhl.com

NIRVA MILORD Director, communications
O: 212-789-2123, C: 917-715-6187, nmilord@nhl.com

JULIE YOUNG Director, communications
O: 416-359-7964, C: 416-605-3550, jyoung@nhl.com
* Maternity leave

SCHUYLER BAEHMAN Senior manager, event communications & player development
O: 212-789-2097, C: 908-917-0456, sbaehman@nhl.com

DAVID KEON Senior manager, communications
O: 416-359-7962, C: 416-729-5665, dkeon@nhl.com
* International credentials

KERRY MCGOVERN Senior manager, communications
O: 212-789-2172, C: 347-853-6009, kmcgovern@nhl.com

JENNIFER MOAD Senior Manager, communications
O: 416-359-7961, C: 416-527-2852, jmoad@nhl.com
* Hockey Operations, Officiating and Central Scouting requests

TREVOR BJERGSO Manager, social media
O: 416-359-7965, C: 416-540-5306, tbjergso@nhl.com

JASMINE GHAFOUR Manager, communications
O: 416-359-7968, C: 647-808-4876, jghafour@nhl.com

JOSH BERNSTEIN Coordinator, communications
O: 212-789-2609, jbr@nhl.com

NICOLE BUCKLEY Coordinator, event communications & player development
O: 212-789-2066, nicbuckley@nhl.com
* Event credentials

ERICA YAKOBZON Coordinator, corporate communications
O: 212-789-2157, eyakobzon@nhl.com

Referees - Arbitres

Name	Sweater Number	Name	Sweater Number
Nom	Numéro De Chandail	Nom	Numéro De Chandail
Burchell, Darcy (MLR)	42	Luxmore, Thomas John (MLR)	49
Charron, Francis	6	Martell, Rob	26
Chmielewski, Tom (MLR)	43	McCauley, Wes	4
Devorski, Paul	10	McIsaac, Jon (MLR)	45
Dwyer, Gord	19	Meier, Brad	34
Furlatt, Eric	27	Mortton, Dean	36
Hanson, Trevor (MLR)	47	O'Halloran, Dan	13
Hasenfratz, Mike	2	O'Rourke, Dan	9
Hebert, Ghislain	22	Peel, Tim	20
Hebert, Jean	15	Pochmara, Brian	16
Jackson, Dave	8	Pollock, Kevin	33
Joannette, Marc	25	Rehman, Kyle	37
Kimmerly, Greg	18	Rooney, Chris	5
Knorr, Trent (MLR)	44	Skilliter, Graham (MLR)	48
Kowal, Tom	32	St-Laurent, Francois	38
Kozari, Steve	40	St. Pierre, Justin	12
L'Écuyer, Frederick	17	Sutherland, Kelly	11
LaRue, Dennis	14	Van Massenhoven, Don	21
Lee, Chris	28	Walsh, Ian	29
Leggo, Mike	3	Watson, Brad	23
Lemelin, Mark (MLR)	41		
Lewis, Dave (MLR)	46		

Linesmen - Juges De Lignes

Name	Sweater Number	Name	Sweater Number
Nom	Numéro De Chandail	Nom	Numéro De Chandail
Amell, Derek	75	Murchison, Kiel	79
Barton, Steve	59	Murphy, Brian	93
Brisebois, David	96	Murray, Jonny	95
Cameron, Lonnie	74	Nansen, Derek	70
Champoux, Pierre	67	Nelson, Thor	80
Cherrey, Scott	50	Nowak, Tim	77
Cormier, Michel	76	Pancich, Bryan	94
Cvik, Mike	88	Racicot, Pierre	65
Devorski, Greg	54	Rody, Vaughan	73
Driscoll, Scott	68	Sericolo, Anthony	84
Galloway, Ryan	82	Sharrers, Jay	57
Gibbs, Darren	66	Shewchuk, Mark	92
Grandt, John (MLR)	98	Wheler, Mark (MLR)	56
Henderson, Don	91		
Heyer, Shane	55		
Kovachik, Brad	71		
Lazarowich, Brad	86		
Mach, Brian	78		
MacPherson, Matt	83		
McElman, Andy	90		
Miller, Steve	89		
Morin, Jean	97		

MLR = Minor League Referee

Media information line

The Senators Media Information Line can be accessed by dialing 613-599-0275. Updated daily by the Senators communications department, the Media Information Line will provide media with the latest Senators information, including: practice schedules, roster moves, injury updates, ticket information, broadcast information, team announcements and visiting-team information. Members of the media who cover the Senators in Ottawa are also encouraged to follow @Media_Sens, the Senators twitter account that is used to give specific updates on practice schedule changes, media opportunities and in-game updates.

Game accreditation

Permanent credentials will be given to media members who cover the games on a regular basis, as part of their work requirements. Single-game passes can be obtained by contacting the Senators communications department at 613-599-0261, by 3 p.m. the day before the game. Single-game passes are available for pick-up three hours before game in the Senators Media Centre, located upstairs at the Gate 3 entrance to Canadian Tire Centre.

Photographers

All photographers who wish to cover Senators games at Canadian Tire Centre must adhere to the following procedures:

- Obtain proper credentials from the Senators communications department at 613-599-0261.
- Once credentials have been granted, those wishing to install or rent strobe lights must contact team photographer André Ringuette at Freestyle Photography. Tel: 613-277-1919.
- Photographers using strobe lights will be charged access and installation fees.
- Failure to follow the above procedures will result in refusal to access premises.

Daily practices

Open to all accredited media members. Please check media information line for practice times and locations. These are subject to change without notice.

Club information

Should you require statistics of any kind regarding the team, please contact the communications department at 613-599-0326. On game days, game notes and league statistics are available in the media room and in the press box. Out-of-town scores and game summaries are also provided regularly during the game.

Post-game access

The Senators dressing room will be opened to members of the media as per league guidelines after the conclusion of the game. The Senators head coach will also make himself available shortly after each game.

Canadian Tire Centre

The Canadian Tire Centre media entrance is located at Gate 3. Club dressing rooms are located at ice (arena) level, near the downstairs media workroom on the east side.

The press box is located on the west side, upper (gallery) level. All media members (both print and electronic press) can gain entry by one of two elevators servicing all levels. For members of the print media, a workroom (20 work stations, equipped with power outlets) is available at the lower level, near the dressing rooms at lower Gate 3. Seating is also available in the Senators Media Centre, located upstairs at the Gate 3 entrance to Canadian Tire Centre.

The pre-game meal for accredited media and NHL personnel is located in the Senators Media Centre, located upstairs at Gate 3. The meal lounge will open two hours prior to the start of the game and will remain open until 15 minutes prior to puck-drop. Proper accreditation must be shown to gain access and guests are not permitted.

The communications department of the Ottawa Senators Hockey Club welcomes any and all inquiries on the part of the media and the general public. If we can be of help, please do not hesitate to call us at 613-599-0326.

Ligne d'information des médias

La ligne d'information des médias des Sénateurs est accessible en composant le 613-599-0275. Mise à jour quotidiennement par le service des communications des Sénateurs, la ligne d'information des médias des Sénateurs fournira aux médias les dernières informations sur les Sénateurs, incluant les horaires des entraînements, les changements à l'alignement, des mises à jour sur les blessures, de l'information sur les billets, sur la télédiffusion, les annonces de l'équipe et de l'information sur l'équipe visiteuse. Les membres des médias qui assurent la couverture des Sénateurs à Ottawa sont aussi invités à suivre @Media_Sens, le compte twitter des Sénateurs, conçu pour livrer des mises à jour spécifiquement sur les modifications à l'horaire des séances d'entraînement, les occasions pour les médias et les mises à jour pendant les matchs.

Accréditation pour les parties

Les accréditations permanentes seront attribuées aux membres des médias qui doivent assister aux parties de façon régulière, de par leurs exigences de travail. Afin d'être accrédité pour une partie, veuillez communiquer avec le service des communications des Sénateurs au 613-599-0261, avant 15 h la veille d'un match. Les cartes d'accès pour un match sont disponibles trois heures avant le match au Centre des médias des Sénateurs, situé à l'entrée de la Porte 3 de la Centre Canadian Tire.

Photographes

Tous les photographes désirant couvrir un match des Centre Canadian Tire Banque Scotia doivent suivre les procédures suivantes :

- Obtenir une accréditation appropriée auprès du service des communications des Sénateurs d'Ottawa au 613-599-0326.
- Une fois l'approbation obtenue, les photographes qui désirent installer ou louer des lumières stroboscopiques doivent communiquer avec le photographe de l'équipe André Ringuette chez Freestyle Photography au 613-277-1919.
- Des frais d'accès et d'utilisation seront perçus pour l'utilisation de lumières stroboscopiques.
- Ne pas respecter les procédures ci-dessus entraînera l'interdiction d'accès.

Séances quotidiennes d'entraînement

Tous les membres des médias ayant été accrédités sont admis; veuillez cependant consulter la ligne d'information des médias pour l'heure et l'endroit de la séance d'entraînement, qui peuvent être modifiés sans préavis.

Renseignements sur l'équipe

Si vous désirez obtenir des statistiques de tout genre au sujet de l'équipe, veuillez communiquer avec le service des communications au 613-599-0326. Les notes de presse et les statistiques de la ligue sont disponibles à la salle des médias et sur la galerie de la presse les jours de match. Les résultats des parties à l'extérieur et les feuilles de pointage sont également distribués régulièrement durant la partie.

Accès d'après-match

Le vestiaire des Sénateurs est ouvert après chaque partie aux membres des médias, conformément aux règlements de la ligue. L'entraîneur-chef des Sénateurs se rendra disponible peu de temps après chaque partie.

Centre Canadian Tire

L'entrée des membres des médias est située à la porte 3 de la Centre Canadian Tire. Les vestiaires sont situés près de la salle de travail des médias, au niveau de la glace du côté est.

La galerie de la presse est située du côté ouest sur le niveau supérieur (galerie). Tous les journalistes (presse écrite et électronique) y sont admis et peuvent y accéder par l'un des deux ascenseurs desservant tous les niveaux. Pour les journalistes de la presse écrite, une salle de travail (20 postes de travail muni de prises électriques) est mise à leur disposition au niveau inférieur de l'amphithéâtre porte 3, près des vestiaires. Des places sont aussi disponibles au nouveau Centre des médias des Sénateurs, situé à l'entrée de la Porte 3 de la Centre Canadian Tire.

Le repas d'avant-match pour les médias accrédités et le personnel de la LNH est offert nouveau Centre des médias des Sénateurs, situé à l'entrée de la Porte 3. Le salon sera ouvert deux heures avant le début de la partie et le demeurera jusqu'à 15 minutes avant la mise au jeu. L'accréditation appropriée doit être présentée pour l'accès et les invités ne sont pas admis.

Le service des communications des Sénateurs accepte toutes les demandes provenant des membres des médias et du grand public. Si vous avez besoin d'aide, n'hésitez pas à communiquer avec nous au 613-599-0326.

Senators broadcasts ■ La diffusion des matchs des Sénateurs

Senators broadcasts

The Ottawa Senators broadcast package returns to Sportsnet as the main carrier of Senators games in English, with 54 regional games seen in all of northern Ontario, Peterborough and East to Quebec the Atlantic provinces east to Newfoundland. In addition to Sportsnet East's 47-game Senators broadcast schedule, seven games will air on Sportsnet Sens – the companion channel to Sportsnet ONE. TVA Sports, the Senators' French regional television partner, will broadcast 38 games, while Le Réseau des sports (RDS) will air 20 games in French on their flagship station along with RDS 2.

In addition, TSN and TSN2 will feature 10 nationally televised games while CBC's Hockey Night In Canada will air 17 games.

On radio, all Senators games are carried on their flagship station, The Team 1200 AM, and affiliate stations STAR 96 FM Radio in Pembroke, Ont., Lake 88.1 in Perth and CKAT 600 AM in North Bay. All games will be carried on French radio again this season on the newly-named 94,5 Unique FM.

The broadcast crews

Dean Brown will handle play-by-play duties on Sportsnet, along with colour analyst Denis Potvin joins the broadcast team this season as colour analyst. On radio, The Team 1200's main two-man team has Dean Brown in the play-by-play position along with colour analyst Gord Wilson. Dave Schreiber will serve as back-up play-by-play man when Brown is handling TV broadcasts. Nicolas St-Pierre and Alain Sanscartier will call all of the action on 94,5 Unique FM.

La diffusion des matchs des Sénateurs

La diffusion des matchs des Sénateurs d'Ottawa est de retour à l'antenne de Sportsnet, principal diffuseur en anglais, avec 54 parties régionales qui peuvent être captées partout dans le Nord de l'Ontario et de Peterborough vers l'Est ainsi que le Québec et les provinces de l'Atlantique jusqu'à Terre-Neuve. En plus des 47 matchs des Sénateurs présentés à Sportsnet East, sept matchs seront diffusés à Sportsnet Sens, la chaîne complémentaire de Sportsnet ONE. TVA Sports, le partenaire des Sénateurs pour les diffusions régionales en français, présentera 38 parties, tandis que le Réseau des sports (RDS) et RDS2 diffuseront 20 matchs en français.

De plus, TSN et TSN2 diffuseront 10 rencontres à l'échelle nationale alors que CBC présentera 17 matchs dans le cadre de Hockey Night in Canada.

À la radio anglaise, toutes les parties des Sénateurs sont retransmises par la station tête de réseau, The Team 1200 AM, et ses stations affiliées STAR 96 FM à Pembroke (Ont.), Lake 88,1 à Perth ainsi que CKAT 600 AM à North Bay. En français, tous les matchs des Sénateurs seront radiodiffusés encore une fois cette saison à l'antenne de la station nouvellement rebaptisée 94,5 Unique FM.

L'équipe de retransmission

La description à Sportsnet est assurée par Dean Brown tandis que Denis Potvin se joint à l'équipe de diffusion cette saison à titre d'analyste. À la radio, le duo principal de The Team 1200 est formé de Dean Brown à la description et Gord Wilson à l'analyse. Dave Schreiber assurera l'intérim à la description lorsque Brown sera affecté aux matchs télédiffusés. Nicolas St-Pierre et Alain Sanscartier décriront toute l'action au 94,5 Unique FM.



Broadcasters - Annonceurs



Dean Brown



Denis Potvin



Dave Schreiber



Gord Wilson



Alain Sanscartier



Nicolas St-Pierre

October - octobre

- 1 Opening night – 96th NHL regular season begins • Soirée d'ouverture - Début de la 96^e saison régulière de la LNH
Molson Canadian NHL Face-Off (*Montréal*) • Mise au jeu LNH Molson Canadian (*Montréal*)
Blackhawks raise Stanley Cup banner, Washington Capitals at Chicago Blackhawks • La banderole de la Coupe Stanley sera hissée
Capitals de Washington c. Blackhawks à Chicago
Hockey Fights Cancer Awareness Month begins • Mois de sensibilisation Le hockey lutte contre le cancer

November - novembre

- 8 Hockey Hall of Fame Game (*New Jersey Devils at Toronto Maple Leafs*) • Match annuel du Temple de la renommée du hockey (*Devils du New Jersey c. Maple Leafs à Toronto*)
- 11 Hockey Hall of Fame induction ceremony (*Toronto*). Inductees: Chris Chelios, Geraldine Heaney, Scott Niedermayer, Brendan Shanahan (*Player category*); Fred Shero (*Builder category*) • Cérémonie d'intronisation au Temple de la Renommée du hockey (*Toronto*). Les intronisés sont Chris Chelios, Geraldine Heaney, Scott Niedermayer, Brendan Shanahan (*joueurs*); Fred Shero (*bâtisseur*)

December - décembre

- 1 Signing deadline for Group 2 free agents 5 p.m. • Date limite pour mettre sous contrat les joueurs autonomes du groupe 2, 17 H.
- 19-27 Holiday Roster Freeze in effect. For all players on an NHL active roster, injured reserve, or with non-roster and injured non-roster status as of midnight (*local time*) Dec. 19, a roster freeze shall apply through midnight (*local time*) Dec. 27, with respect to waivers, trades and loans, subject to the exceptions provided for in CBA Article 16.5 (*d*). • Le gel des alignements pour les Fêtes est en vigueur. Pour tous les joueurs qui se trouvent sur une formation active de la LNH, sur la liste des blessés ou les joueurs qui ne font pas partie d'un alignement ou ceux qui sont blessés et qui ne font pas partie d'un alignement à partir de minuit (*heure locale*), le 19 décembre, un gel des alignements s'applique jusqu'à minuit (*heure locale*), le 27 décembre, en ce qui touche le ballottage, les transactions et les transferts, sous réserve des exceptions prévues à l'article 16.5 (*d*) de la convention collective.
- 23 Busiest day of NHL season – 14 games • Journée la plus occupée de la saison dans la LNH – 14 matchs
- 24-26 Holiday break (*no scheduled practices – dressing rooms closed*) • Pause du temps des Fêtes (*Aucune séance d'entraînement à l'horaire – les vestiaires sont fermés*)
- 26-Jan.5 IIHF World Junior Championship (*Malmö, Sweden*). Through Jan. 5, 2014 • Championnat mondial de hockey junior de l'IIHF (*Malmö, Suède*). Jusqu'au 5 janvier 2014

January - janvier

- 1 2014 Bridgestone NHL Winter Classic – Toronto Maple Leafs at Detroit Red Wings (*Michigan Stadium*) • Classique hivernale de la LNH Bridgestone 2014 – Maple Leafs de Toronto c. Red Wings à Detroit (*Michigan Stadium*)
- 15 CHL/NHL Top Prospects Game (*Calgary*) • Match des meilleurs espoirs LCH/LNH (*Calgary*)
- 18 Scotiabank Hockey Day in Canada (*Host: Lloydminster, Alta./Sask.*) • Journée du hockey au Canada Banque Scotia (*Hôte: Lloydminster, Alb./Sask.*)
- 25 Coors Light NHL Stadium Series – Anaheim Ducks at Los Angeles Kings (*Dodger Stadium*) • Série des Stades Coors Light de la LNH – Ducks d'Anaheim c. Kings à Los Angeles (*Dodger Stadium*)
- 26 Coors Light NHL Stadium Series – New York Rangers at New Jersey Devils (*Yankee Stadium*) • Série des Stades Coors Light de la LNH – Rangers de New York c. Devils du New Jersey (*Yankee Stadium*)
- 29 Coors Light NHL Stadium Series – New York Rangers at New York Islanders (*Yankee Stadium*) • Série des Stades Coors Light de la LNH – Rangers de New York c. Islanders de New York (*Yankee Stadium*)

February - février

- 1 Hockey is for Everyone Month • Mois Hockey is for Everyone
- 6, 7, 8 Olympic break begins (*at the conclusion of each Club's final game*) •

- Début de la pause des Jeux Olympiques (*à la conclusion du dernier match de chacun des clubs*)
- 12 Olympic men's hockey tournament begins (*Sochi, Russia*) • Début du tournoi olympique de hockey masculin (*Sochi, Russie*)
- 22 Men's hockey bronze-medal game (*Sochi, Russia*) • Match de hockey masculin pour la médaille de bronze (*Sochi, Russie*)
- 23 Men's hockey gold-medal game (*Sochi, Russia*) • Match de hockey masculin pour la médaille d'or (*Sochi, Russie*)
- 24 Olympic break ends (*12:01 a.m. ET*) • Fin de la pause des Jeux Olympiques (*00 h 01 HE*)
- 26 NHL regular season resumes • Reprise de la saison régulière de la LNH

March - mars

- 1 Coors Light NHL Stadium Series – Pittsburgh Penguins at Chicago Blackhawks (*Soldier Field*) • Série des Stades Coors Light de la LNH – Penguins de Pittsburgh c. Blackhawks à Chicago (*Soldier Field*)
- 2 2014 Tim Hortons NHL Heritage Classic – Ottawa Senators at Vancouver Canucks (*BC Place*) • Classique héritage Tim Hortons 2014 de la LNH – Sénateurs d'Ottawa c. Canucks à Vancouver (*BC Place*)
Hockey Day in America (*NBC*) • Journée du hockey aux É.-U. (*NBC*)
- 5 NHL Trade deadline (3 p.m. ET) • Date limite des transactions dans la LNH (*15 h, HE*)
- 10-12 NHL General Managers Meeting (*Boca Raton, Fla.*) • Rencontre des directeurs généraux de la LNH (*Boca Raton, FL*)

April - avril

- 10, 12 NCAA Frozen Four (*Philadelphia, Pa.*) • NCAA Frozen Four (*Philadelphie, Pa.*)
- 13 Last day of regular season • Dernière journée de la saison régulière
- 16 Stanley Cup Playoffs begin • Début des séries éliminatoires de la Coupe Stanley
- 17-27 IIHF Under-18 World Championship (*Lappeenranta and Imatra, Finland*) • Championnat mondial des moins de 18 ans de l'IIHF (*Lappeenranta et Imatra, Finlande*)

May - mai

- 9-25 IIHF World Championship (*Minsk, Belarus*) • Championnat mondial de l'IIHF (*Minsk, Bélarus*)
- 16-25 CHL Memorial Cup (*London, Ont.*) • Coupe Memorial (*London, Ont.*)
- 25-31 NHL Combine (*Toronto, Ont.*) / Réunion des dépisteurs de la LNH (*Toronto, Ont.*)

June - juin

- 18 Last possible day for 2014 Stanley Cup Final • Dernière date possible pour la finale de la Coupe Stanley 2014
- TBA Deadline for first club-elected salary arbitration (*later of June 15 or 48 hours after the conclusion of the Stanley Cup Final, 5 p.m. ET*) • Date limite pour le premier arbitrage salarial choisi par le club (*après le 15 juin ou 48 heures après la conclusion de la finale de la Coupe Stanley, 17 h HE*)
- 25 NHL Awards (*Las Vegas*) • Remise des trophées de la LNH (*Las Vegas*)
- 27-28 NHL Draft (*Philadelphia*) • Repêchage amateur de la LNH (*Philadelphie*)

July - juillet

- 1 Free agency begins (*Noon ET*) • Ouverture du marché des joueurs autonomes (*midi HE*)
- 5 Deadline for player-elected salary arbitration notification (*5 p.m. ET*) • Date limite pour l'arbitrage salarial choisi par le joueur (*17 h HE*)
- 6 Deadline for club-elected salary arbitration notification (*5 p.m. ET*) • Date limite pour les avis d'arbitrage salarial choisi par le club (*17 h HE*)
- 20-Aug.6 Salary arbitration hearings held • Audiences des causes en arbitrage salarial.

August - août

- 6 Deadline for salary arbitration decisions to be rendered. • Date limite pour rendre les décisions relativement aux causes en arbitrage salarial.

The Ottawa Senators Foundation

The Ottawa Senators Foundation empowers children and youth to reach their full potential by investing in incredible social recreation and educational programs that promote both physical and mental wellness. In partnership with the Ottawa Senators Hockey Club, alumni association, corporate partners and fans, more than **\$75 million** has been contributed to thousands of initiatives and charities in the National Capital Region.

Commitment to our community

The needs of children and youth in our community have never been greater.

Our children have health risks

Left unchecked, **70%** of adult Canadians will be obese in the near future.

Our children have social risks

Children who remain indoors do not develop social interaction skills and suffer from:

- mental and emotional stress
- obesity and other ills
- poor academic performance

The Ottawa Senators Foundation wants to help reduce the risk for children and youth in our community by:

Keeping our kids physically active and engaged in healthy activities and programs.



During the 2012-13 season:

- The Rink of Dreams provided more than 59,600 citizens with more than 120 days of skating.
- One hundred (100) students from St. Rose of Lima and Bayshore Public schools received new skates and helmets at the annual Eugene Melnyk Skate for Kids.
- The new Sens RINC (Recreational Investments in Neighbourhoods & Communities) opened at Jules Morin Park.
- More than 8,000 participants benefitted from hockey programs.
- Over 2,000 pieces of hockey equipment were distributed to deserving children.

Investing in our community's future through educational initiatives.

- The Sens@School program has more than 1,300 elementary school teachers enrolled and reaches an estimated 107,348 students.

La Fondation des Sénateurs d'Ottawa

La Fondation des Sénateurs d'Ottawa donne les moyens aux enfants et aux jeunes d'atteindre leur plein potentiel en investissant dans des programmes sociaux, récréatifs et éducatifs incroyables qui favorisent le bien-être tant physique que mental. En partenariat avec le Club de hockey Les Sénateurs d'Ottawa, l'association des Anciens, les sociétés partenaires et les partisans, plus de 75 millions \$ ont été versés à des milliers d'initiatives et d'organismes caritatifs dans la région de la capitale nationale.

Engagement envers la communauté

Les besoins des enfants et des jeunes n'ont jamais été aussi grands dans notre communauté.

Il y a des risques pour la santé chez nos enfants

Si rien n'est fait, 70 % des adultes canadiens seront obèses dans un avenir rapproché.

Il y a des risques chez nos enfants au niveau social

Les enfants casaniers ne développent pas d'habiletés sociales et souffrent de :

- stress mental et émotionnel
- obésité et autres maladies
- rendement scolaire médiocre

Il y a des risques qui peuvent avoir un impact sur la vie de nos enfants

Un enfant sur cinq à Ottawa vit dans la pauvreté et n'a pas accès à des programmes sociaux, de sports et de loisirs.

La Fondation des Sénateurs d'Ottawa veut réduire le risque pour les enfants et les adolescents dans notre communauté :

En gardant nos enfants physiquement actifs et impliqués dans des programmes et des activités saines.

Pendant la saison 2012-2013 :

- La Patinoire des rêves a permis à plus de 59 600 citoyens de profiter de plus de 120 jours de patinage.
- Cent (100) élèves des écoles St. Rose of Lima et Bayshore Public ont reçu des nouveaux patins et des nouveaux casques dans le cadre de la Séance annuelle de patinage pour enfants d'Eugene Melnyk.
- La nouvelle patinoire RINC des Sénateurs (Récréation et investissements dans nos communautés) a été inaugurée au parc Jules-Morin.
- Plus de 8 000 participants ont pu profiter des programmes de hockey.
- Plus de 2 000 pièces d'équipement de hockey ont été distribuées à des enfants méritants.

En investissant dans l'avenir de notre communauté par l'entremise d'initiatives éducatives.


- Plus de 1 300 enseignantes et enseignants d'écoles élémentaires se sont inscrits au programme Sénateurs @ l'école, qui rejoint quelque 107 348 élèves.
- Plus de 2 millions \$ ont été versés en bourses à des institutions postsecondaires partout dans la région afin de permettre à des enfants d'accéder à l'éducation supérieure pour un meilleur avenir.

En appuyant des initiatives et des programmes auprès d'organismes locaux de soins de santé:

Pendant la saison 2012-2013 :

- Engagement tenu de 250 000 \$ à la Fondation de santé mentale Royal Ottawa, afin d'appuyer le Programme d'identification et d'intervention précoce pour jeunes et le Fonds Faites-le pour Daron (D.I.F.D.).
- Plus de 500 000 \$ remis à la Maison de Roger, le seul établissement de soins palliatifs pédiatriques de la région
- Projet r.é.p.a. (rétablissement, éducation, prévention, appui) – établissements et programmes d'éducation et de prévention de la toxicomanie et de la santé mentale chez les jeunes. Plus de 1 500 élèves

- More than \$2 million is endowed at post-secondary institutions across the region providing children with access to higher-education for a brighter future.



Supporting initiatives and programs at local healthcare organizations:

During the 2012-13 season:

- Fulfilled a \$250,000 pledge to the Royal Ottawa Foundation for Mental Health – supporting the Early Childhood Identification and Education Program and Do it For Daron (D.I.F.D.) funds.
- Contributed more than \$500,000 to Roger's House, the regions only pediatric palliative care facility.
- Project s.t.e.p. (support, treatment, education, prevention) – Facilities and programs helping to address youth mental health and addiction. More than 1,500 students across all four of the region's school boards were connected to counselling, including more than 900 new students.

Hosting fundraisers and awareness campaigns during Ottawa Senators home games:

During the 2012-13 season:

- More than \$500,000 was awarded to lucky winners of the 50-50 lottery program.
- More than 1,000 game and event tickets valued at more than \$50,000 were given to underprivileged youth.
- Hosted annual recognition and awareness nights for community campaigns such as Hockey Talks, Hockey Fights Cancer, Canadian Blood Services, United Way and Canadian Forces Appreciation Night and provided visibility to deserving organizations and individuals who give back to the community.

For more information about how to get involved visit:

www.ottawasenatorsfoundation.com

Senators in the community

It all starts with team mascot Spartacat. The Senators' ambassador of fun has averaged more than 375 appearances throughout Hockey Country over the last five years, bringing smiles and laughter to community fairs, hospitals, schools and hockey practices.

Every year around Christmas time, the entire Senators team spends a day with patients at the Children's Hospital of Eastern Ontario (CHEO) to spread holiday cheer. The visit to CHEO isn't restricted to just one day, as players often stop by unannounced throughout the season to surprise the young patients.

des quatre conseils scolaires de la région ont bénéficié de services de consultation, incluant plus de 900 nouveaux élèves.

En organisant des campagnes de financement et de sensibilisation pendant les matchs à domicile des Sénateurs d'Ottawa.

Pendant la saison 2012-2013 :

- Plus de 500 000 \$ ont été attribués à des personnes chanceuses dans le cadre du programme de loterie 50-50.
- Plus de 1 000 billets de matchs ou de spectacles évalués à plus de 50 000 \$ ont été distribués à des jeunes défavorisés.
- Des soirées annuelles de reconnaissance et de sensibilisations ont été organisées pour différentes campagnes, incluant Le hockey en parle, Le hockey pour vaincre le cancer, Société canadienne du sang, Centraide et Soirée de reconnaissance aux Forces canadiennes, en plus d'offrir de la visibilité à des organismes et des personnes qui ont contribué d'une manière méritoire dans la communauté.

Pour plus de renseignements sur les façons de s'impliquer, visitez le www.ottawasenatorsfoundation.com

Les Sénateurs dans la communauté

Le tout commence par la mascotte de l'équipe, Spartacat. L'ambassadeur du plaisir des Sénateurs a effectué une moyenne de 375 apparitions à travers le Royaume du hockey au cours des cinq dernières années, apportant sourires et rires dans les fêtes, les hôpitaux, les écoles et les entraînements de hockey.

Chaque hiver, l'équipe entière des Sénateurs passe une journée avec les patients au Centre hospitalier pour enfants de l'Est de l'Ontario (CHEO) afin de propager l'esprit des Fêtes. La collaboration avec le CHEO ne se limite pas toutefois à une seule journée. Les joueurs font régulièrement des visites-surprises aux jeunes patients.

Le propriétaire des Sénateurs, Eugene Melnyk, organise l'événement annuel Patinage pour enfants au Centre Canadian Tire en plus de donner des patins, des casques et un chandail des Sénateurs à des enfants défavorisés de la région.

D'autres programmes des Sénateurs sont destinés aux enfants de la région d'Ottawa qui se consacrent aux initiatives pour le hockey mineur et l'éducation, respectivement. Ensemble, avec l'aide des entraîneurs, parents et administrateurs du hockey mineur, les Sénateurs tentent d'éduquer les jeunes



Senators owner Eugene Melnyk hosts his annual Skate for Kids at Canadian Tire Centre each year and donates skates, helmets and a Senators jersey to underprivileged children participating from our region.

Other Senators programs dedicated to youth in the Ottawa area focus on minor hockey and education initiatives, respectively. Together, with the help of minor hockey coaches, teachers, parents and administrators, the Senators educate youth to become better players, students and citizens, teaching them to appreciate and respect others, while motivating them to reach for their goals and dreams.

Minor Hockey Programs

The Future Sens program provides minor hockey teams with the opportunity to play on Canadian Tire Centre ice prior to a Senators home game, just like the pros. Since the program's inception in 2000, more than 1,800 teams have participated with more than 60 teams participating last year in the shortened season. Each game features the same game-day production as the Senators, with Sens theme music, player introductions, national anthem, music between stoppages and the Via Rail train horn when goals are scored.

Scotiabank Girls Hockeyfest is a joint venture between the Senators, Carleton University, the University of Ottawa and the Ottawa District Women's Hockey

pour devenir de meilleurs joueurs, de meilleurs élèves et de meilleurs citoyens, en leur enseignant à apprécier et à respecter les autres, tout en les motivant pour atteindre leurs objectifs et leurs rêves.

Programmes de hockey mineur

Le programme Sénateurs de demain permet aux équipes de hockey mineur de disputer un match sur la patinoire du Centre Canadian Tire avant une partie locale des Sénateurs, comme les pros. Depuis la création du programme en 2000, plus de 1 800 équipes ont participé, dont plus de 60 équipes l'an dernier au cours de la saison écourtée. Chaque partie comprend la même production des jours de partie des Sénateurs, avec l'indicatif musical, la présentation des joueurs, l'hymne national, la musique pendant les arrêts de jeu ainsi que la sirène Via Rail lorsqu'un but est compté.

La Fête du hockey féminin Banque Scotia est organisée conjointement par les Sénateurs, l'Université Carleton, l'Université d'Ottawa et l'Association de hockey féminin du district d'Ottawa et offre la chance aux joueuses de tout âge d'améliorer leurs habiletés. L'an dernier, 400 hockeyeuses ont participé à l'activité au Centre Canadian Tire, alors que les invitées spéciales Cassie Campbell-Pascall et Sami Jo Small, médaillées d'or canadiennes, qui ont offert des trucs et conseils sur la glace, signé des autographes et prononcé un discours aux participantes au sujet des avantages qu'apportent le hockey et leurs expériences. Les Sénateurs et Tim Horton's, en collaboration avec



Association providing female players of all ages with an opportunity to improve their skills. Last year, more than 400 girls participated at Canadian Tire Centre with special guest instructors, Canadian gold medalists Cassie Campbell-Pascall and Sami-Jo Small who were there to provide on-ice tips, sign autographs and address the participants about the benefits of hockey and their experiences. The Senators and Tim Hortons, along with the Ottawa District Minor Hockey Association and Hockey Outaouais, have also presented the Tim Hortons Coaches Clinics for the last ten seasons with more than 7,000 coaches participating over that time. Each season, the Senators open some of their game-day skates to members of the public as part of the Senators Gameday Experience presented by Esso program.

Over the past three years the Senators, along with community partners from Canadian Tire, Canadian Tire Jumpstart and the Ottawa Senators Foundation,

l'Association de hockey mineur du district d'Ottawa et Hockey Outaouais, ont aussi présenté l'École des entraîneurs Tim Horton's au cours des dix dernières années, alors que plus de 7 000 entraîneurs y ont participé au cours de cette période. Chaque saison, les Sénateurs ont ouvert leurs portes au public pour des séances d'entraînement le jour d'un match dans le cadre de l'Expérience d'un match des Sénateurs, présentée par Esso.

Au cours des trois dernières années, les Sénateurs, en collaboration avec leurs partenaires communautaires Canadian Tire, Bon départ Canadian Tire et la Fondation des Sénateurs, se sont engagés dans de nombreux nouveaux programmes dans la région afin d'aider à offrir plus de chance aux jeunes défavorisés de la région de la capitale nationale. Par l'entremise de l'initiative Équipements pour enfants – en collaboration avec l'Association de hockey du district d'Ottawa, pour amasser de l'équipement de hockey neuf et usagé dans

embarked on several new grassroots programs to assist in leveling the playing field for disadvantaged youth in the national capital region. Through Equipment for Kids – an initiative in conjunction with the Ottawa District Hockey Association to collect new and used hockey equipment at Canadian Tire stores throughout the year and donate it to youth in the region who wish to play hockey but may not be able to do so due to the costs of equipment – more than 5,000 pieces of equipment have been gathered, with more than 200 children benefitting from the combined efforts of the partners. The partnership also includes the I Love to Skate program offered in conjunction with the city of Ottawa, which has provided more than 800 children with the necessary equipment and lessons to learn to skate at outdoor rinks across the national capital region.

Sens@School

Since 2003, the Senators have offered teachers the opportunity to participate in Scotiabank Read to Succeed and Spelling with Spezza. The programs promote active participation in the classroom and the importance of reading and spelling, while rewarding students and classes for their efforts.

For the past two years, the Senators and the Ottawa Senators Foundation have partnered to develop an online curriculum-based program to continue to promote language skills (reading and spelling) and a physically active lifestyle while integrating a math component. Designed for Grades 1 to 6, the

les magasins Canadian Tire tout au long de l'année, afin de faire des dons aux jeunes de la région qui désirent jouer au hockey, mais qui ne le peuvent en raison du coût élevé de l'équipement – plus de 5 000 pièces d'équipement ont été amassées et plus de 200 enfants en ont profité. Le partenariat comprend aussi le programme J'aime patiner, mis sur pied en collaboration avec la Ville d'Ottawa, qui a procuré à plus de 800 enfants l'équipement nécessaire et des leçons pour apprendre à patiner sur des patinoires extérieures partout dans la région de la capitale nationale.

Sénéateurs@l'école

Depuis 2003, les Sénéateurs offrent aux enseignantes et enseignants l'occasion de participer à Lisons pour réussir Banque Scotia et Épelle avec Spezza. Ces programmes font la promotion de la participation en classe et enseignent l'importance de la lecture tout en récompensant les élèves et les classes pour leurs efforts.

Au cours des trois dernières saisons, les Sénéateurs et la Fondation des Sénéateurs se sont associés pour développer un programme éducatif en ligne qui fait la promotion de l'éducation physique, des arts du langage (lecture et épellation) ainsi que les mathématiques. Conçu pour les élèves de la 1^{re} à la 6^e année, le programme revampé Sénéateurs @ l'école permettra aux enseignants(tes) de motiver leurs élèves à l'apprentissage en combinant leur amour du hockey et les Sénéateurs, tout en rencontrant les exigences établies dans le programme scolaire du ministère de l'Éducation de l'Ontario. Plus de 1 000 classes ont participé au programme depuis sa création et elles ont pu courir la chance de gagner différents prix, incluant des visites scolaires de Spartacat, des billets pour des matchs à domicile des Sénéateurs et des dîners avec pizza pour la classe.

Les Anciens

Formés en 1992, les Anciens des Sénéateurs d'Ottawa sont composés de 45 anciens joueurs des Sénéateurs, de la LNH et du hockey professionnel de différentes équipes qui ont élu domicile au Royaume du hockey. Les Anciens des Sénéateurs existent pour changer les choses dans la communauté d'Ottawa-Gatineau grâce à leurs diverses initiatives de financement, incluant des activités spéciales et des apparitions dans le but d'enrichir la société qui les a soutenus pendant leurs années en tant que joueurs actifs.

Les Anciens des Sénéateurs ont été actifs dans la communauté d'Ottawa depuis leur création, amassant des fonds pour le hockey mineur ainsi que des organismes communautaires et de bienfaisance à travers la région grâce à leur participation à des matchs de hockey de bienfaisance et en organisant des activités comme leur tournoi de golf annuel et leur tournoi de hockey.



updated Sens@School program allows teachers to motivate their students by combining their love of hockey and the Senators with learning, while meeting curriculum requirements set forth by the Ontario ministry of education. More than 1,000 classes have participated in the program since its inception and have been eligible to win various prizes, including school visits by Spartacat, tickets to Senators home games and pizza lunches for the classroom.

Alumni

Formed in 1992, the Ottawa Senators Alumni is comprised of 45 former Senators players, NHLers and professional hockey players from various teams who make their home in Hockey Country. The Senators Alumni exist to give back to the Ottawa-Gatineau community through their various fundraising endeavours, including special events and appearances in an attempt to enrich the society which has supported them during their playing days.

The Senators Alumni have been active in the Ottawa community since their inception, raising funds for minor hockey, community and charity groups across the region through their participation in charity hockey games and organizing events such as their annual golf tournament and hockey tournament.

Location: 1000 Palladium Drive, 20 minutes west of downtown Ottawa

Owner: Eugene Melnyk, Capital Sports Properties

Architect: Rossetti Associates Architects of Detroit

Associate architects: Murray & Murray Architects of Ottawa

Construction management: PCL Constructors, Eastern Inc.

Project management: ZW Group

Website: www.canadiantirecentre.com

Seating capacity: Hockey – 19,153
Full-house concert in the round – 19,153
Theatre – 2,500 to 7,400

Suites: 143 luxury suites on three different levels

Tickets: Managed by CapitalTickets.ca (www.capitaltickets.ca)

Parking: 6,500 spaces managed by VINCI Park

Public transit: Rapid mass transit and charter bus facilities

Catering: Aramark Premium Services

Concession services: Aramark Sports & Entertainment

Accessibility: All floors are accessible and equipped for people with physical disabilities

Ottawa Senators: Permanent home for Senators offices, building administration offices and the Sens Store

Scoreboard: Bell HD Screen, which includes 2,170 feet of LED viewing space, installed in 2012

Restaurants: Six restaurants open on event nights with a total capacity of more than 1,600 seats, priced to suit every budget: Club Red – upscale dining experience, club members only (*specialty items: steak and wine*); Senate Club – chef-attended action stations (*specialty item: prime rib*); Bert's – the Sens Army headquarters (*specialty item: stone-fired pizza*); Chek Point – casual dining (*specialty item: gourmet burgers*); Molson Canadian Brew Pub – (*specialty item: chicken wings*); Ledge Carvery & Bar – overlooks Canadian Tire Centre ice surface (*specialty items: carved sandwiches and salads*). Reservations are available at all of the restaurants by calling 613-599-2582, or online at www.canadiantirecentre.com.

Press area: Brian Smith Memorial Press Box, located on gallery (400) level

Key dates

May 1989 Site acquired

December 6, 1990 NHL franchise awarded to Bruce Firestone on behalf of Ottawa to play as the Ottawa Senators Hockey Club

August 28, 1991 Ontario Municipal Board approves zoning and development plans for the Palladium

July 7, 1994 Construction commences

January 15, 1996 Palladium officially opens with Canadian Bryan Adams in concert

January 17, 1996 Senators host the Montreal Canadiens in their first NHL game at their new home (3-0 loss)

February 27, 1996 The Palladium is renamed the Corel Centre

January 19, 2006 The Corel Centre is renamed Scotiabank Place in a 15-year agreement

July 1, 2013 Scotiabank Place is officially renamed Canadian Tire Centre

Endroit : 1000, promenade Palladium, 20 minutes à l'ouest du centre-ville d'Ottawa

Propriétaire : Eugene Melnyk, Capital Sports Properties

Architecte : Rossetti Associates Architects de Detroit

Architectes associés : Murray & Murray Architects of Ottawa

Gestion de la construction : PCL Constructors, Eastern Inc.

Gestion du projet : ZW Group

Site Internet : www.canadiantirecentre.com

Nombre de places : Hockey – 19 153
Spectacle avec salle complète – 19 153
Théâtre – 2 500 à 7 400

Loges : 143 loges luxueuses sur trois différents niveaux

Billets : Gérés par CapitalTickets.ca (www.capitaltickets.ca)

Stationnement : 6 500 espaces gérés par VINCI Park

Transport en commun : Transport rapide de masse et service d'autobus notifiés

Traiteur : Aramark Premium Services

Services de concessions : Aramark Sports & Entertainment

Accessibilité : Tous les niveaux sont accessibles et équipés pour les personnes handicapées physiques

Sénéateurs d'Ottawa : Domicile permanent des bureaux des Sénateurs, des bureaux administratifs de l'édifice et de la Boutique des Sénateurs

Tableau indicateur : L'Écran HD Bell, qui comprend 2 170 pieds d'espace de visionnement DEL, installé en 2012

Restaurants : Six restaurants ouverts les soirs d'événements avec une capacité totale de plus de 1 600 places et des prix pour tous les budgets : Club Rouge – expérience gastronomique haut de gamme, membres seulement (*spécialités : bifteck et vins*); Club Sénat – des stations proposant des plats appétissants en présence du chef (*spécialités : côte de bœuf*); Bert's – le quartier général de l'Armée Sens (*spécialité : pizza cuite au four à pierre*); Chek Point – ambiance décontractée (*spécialité : burgers gourmets*); La Falaise Rôtisserie & Bar – vue surplombante de la patinoire du Centre Canadian Tire (*spécialités : sandwiches avec viandes tranchées et salades*); Molson Canadian Brew Pub – roi des ailes de poulet (*spécialité : ailes de poulet*). Réservations disponibles pour tous les restaurants en composant le 613-599-2582 ou en ligne au www.canadiantirecentre.com.

Centre de presse : Galerie de presse commémorative Brian Smith située au niveau Galerie

Dates importantes

Mai 1989 Acquisition du site

6 décembre 1990 Une franchise de la LNH est accordée à Bruce Firestone au nom d'Ottawa pour jouer sous le nom de Club de hockey Les Sénateurs d'Ottawa

28 août 1991 Le Conseil des municipalités de l'Ontario approuve le zonage et les plans d'aménagement pour le Palladium

7 juillet 1994 Début de la construction

15 janvier 1996 Le Palladium ouvre officiellement ses portes avec un spectacle de Bryan Adams

17 janvier 1996 Les Sénateurs reçoivent les Canadiens de Montréal pour leur premier match dans la LNH dans leur nouveau domicile (*revers de 3-0*)

20 février 1996 Le Palladium est rebaptisé Centre Corel

19 janvier 2006 Le Centre Corel est rebaptisé Place Banque Scotia, dans le cadre d'une entente de 15 ans

1^{er} juillet 2013 Place Banque Scotia est rebaptisée Centre Canadian Tire

THE SENS ARE SOCIAL

Follow us on Twitter, Facebook, Instagram and LinkedIn for breaking news updates, the best of Sens TV, exclusive contests and behind-the-scenes access you can't get anywhere else.

GET OTTAWA SENATORS MOBILE

With the free official Ottawa Senators app, powered by Bell, you can stay on top of Sens news and stats, watch Sens TV video, get tickets to the next Sens game and much more right on your mobile device.

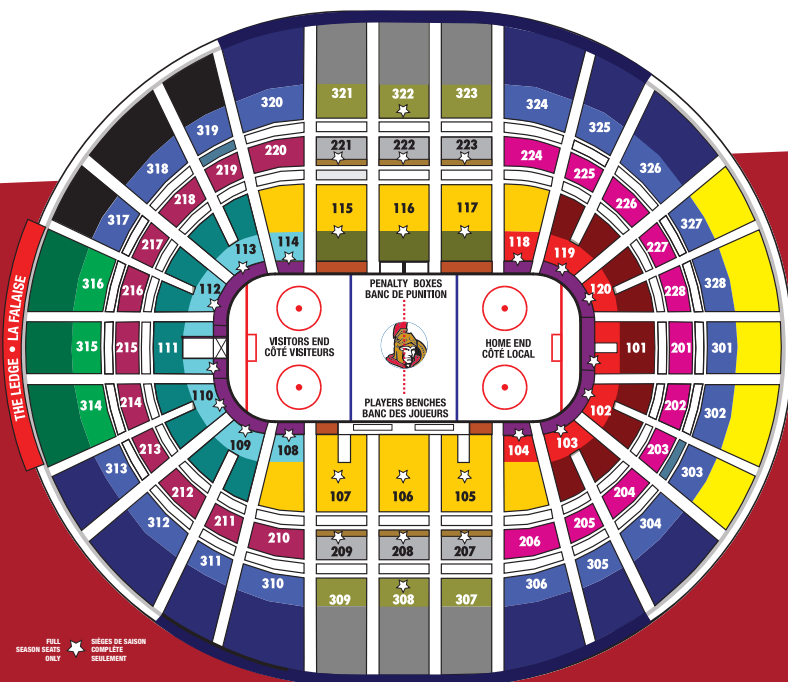


LES SÉNATEURS FONT DU SOCIAL

Suivez-nous sur Twitter, Facebook, Instagram et LinkedIn pour les plus récentes nouvelles, le meilleur de Sens TV, des concours exclusifs et un accès en coulisse que vous ne retrouverez pas ailleurs.

PROCUREZ-VOUS L'APPLICATION MOBILE DES SÉNATEURS D'OTTAWA

Avec l'application mobile gratuite des Sénateurs d'Ottawa, propulsée par Bell, vous pouvez demeurer à l'affût des nouvelles et des statistiques des Sénateurs, regarder des vidéos de Sens TV, obtenir des billets pour le prochain match et bien plus directement sur votre téléphone intelligent.



ORDER AT | COMMANDEZ AU **CAPITALTICKETS.CA**®/M

613 • 599 • FANS (3267) | 877 • 788 • FANS (3267)

Canadian Tire Centre Box Office | Billetterie du Centre Canadian Tire
 The Sens Store® Boutiques des Sénateurs® | Ottawa sports experts® d'Ottawa
 Les Galeries de Hull



**UNITED
IN RED.**



Sens[®] game



**Sister's
wedding**

WOULD YOU DO ANYTHING FOR THE SENS?*

#ANYTHINGFORHOCKEY

DIEHARD FAN & PROUD PARTNER OF THE SENS.[®]

* Forward facing Senator logo is a registered trade-mark of
Capital Sports & Entertainment Inc. Used under license.

